

2023年度立命館大学一般選抜入学試験結果データ

学部別 入学定員・志願者数・受験者数・合格者数・競争率

2023年度立命館大学一般選抜入学試験は、2月実施分を2月1日～2月4日、2月7日～2月9日の計7日間実施し、3月実施分を3月6日～7日に行いました。

学部	年度	入学定員	志願者数	受験者数	合格者数	競争率
法学部	2023	720	7,259	7,049	2,594	2.7
	2022	720	6,455	6,292	2,935	2.1
	2021	720	6,387	6,218	2,675	2.3
産業社会学部	2023	810	7,029	6,853	2,407	2.8
	2022	810	8,839	8,595	2,519	3.4
	2021	810	8,624	8,423	2,886	2.9
国際関係学部	2023	360	2,017	1,981	761	2.6
	2022	360	2,447	2,373	711	3.3
	2021	360	2,309	2,259	791	2.9
文学部	2023	1,035	9,011	8,809	3,121	2.8
	2022	1,035	9,873	9,623	3,085	3.1
	2021	1,035	8,956	8,747	3,023	2.9
経営学部	2023	795	9,812	9,583	3,133	3.1
	2022	795	8,636	8,379	2,666	3.1
	2021	795	8,931	8,713	2,588	3.4
政策科学部	2023	410	3,191	3,124	1,105	2.8
	2022	410	3,746	3,658	1,123	3.3
	2021	410	3,530	3,448	1,160	3.0
総合心理学部	2023	280	3,003	2,935	805	3.6
	2022	280	2,614	2,536	732	3.5
	2021	280	2,502	2,445	694	3.5
映像学部	2023	160	1,986	1,918	332	5.8
	2022	160	1,903	1,829	357	5.1
	2021	160	1,928	1,880	330	5.7

学部	年度	入学定員	志願者数	受験者数	合格者数	競争率
経済学部	2023	760	8,901	8,634	3,833	2.3
	2022	760	7,679	7,453	3,521	2.1
	2021	760	7,685	7,445	3,396	2.2
スポーツ健康科学部	2023	235	2,581	2,533	678	3.7
	2022	235	1,983	1,914	738	2.6
	2021	235	1,796	1,766	695	2.5
食マネジメント学部	2023	320	2,650	2,582	866	3.0
	2022	320	2,559	2,493	811	3.1
	2021	320	2,587	2,512	783	3.2
情報理工学部	2023	475	5,864	5,726	1,701	3.4
	2022	475	5,219	5,087	1,699	3.0
	2021	475	4,811	4,667	1,811	2.6
理工学部	2023	959	18,133	17,525	7,714	2.3
	2022	959	17,734	17,093	7,729	2.2
	2021	959	16,010	15,501	7,589	2.0
生命科学部	2023	325	7,678	7,436	3,131	2.4
	2022	325	6,244	6,012	2,957	2.0
	2021	325	5,892	5,706	2,786	2.0
薬学部	2023	160	2,267	2,161	1,223	1.8
	2022	160	2,404	2,320	1,044	2.2
	2021	160	1,564	1,494	736	2.0
合計	2023	7,804	91,382	88,849	33,404	2.7
	2022	7,804	88,335	85,657	32,627	2.6
	2021	7,804	83,512	81,224	31,943	2.5

※入学定員は、一般選抜、総合型選抜、学校推薦型選抜における1回生の総募集人数。
 ※国際関係学部、政策科学部の入学定員は、9月入学を含む。
 ※競争率は小数点第2位を四捨五入している。

受験者状況・合格者状況

<受験者数>
 受験者数は88,849名で、前年度比は103.7%でした。

<合格者数>
 合格者数は33,404名で、前年度比は102.4%でした。

<競争率(受験者数÷合格者数)>
 全体の競争率は2.7倍でした。

方式別 志願者数・受験者数・合格者数・競争率

方式	2023年度				2022年度			
	志願者数	受験者数	合格者数	競争率	志願者数	受験者数	合格者数	競争率
全学統一方式(文系)	27,135	26,455	8,933	3.0	25,997	25,237	8,855	2.9
全学統一方式(理系)	13,548	13,056	5,751	2.3	13,042	12,594	5,820	2.2
学部個別配点方式(文系型)	5,346	5,120	1,919	2.7	5,360	5,140	1,689	3.0
学部個別配点方式(理科1科目型)	3,815	3,646	1,521	2.4	3,953	3,720	1,450	2.6
学部個別配点方式(理科2科目型)	990	935	505	1.9	986	894	464	1.9
理系型3教科方式	366	353	145	2.4	257	249	88	2.8
IR方式(英語資格試験利用型)	388	377	136	2.8	590	566	123	4.6
薬学方式	866	824	527	1.6	1,006	976	503	1.9
共通テスト併用方式(5教科型)	245	224	106	2.1	123	113	43	2.6
共通テスト併用方式(3教科型)	3,830	3,649	932	3.9	3,462	3,250	805	4.0
共通テスト併用方式(数学重視型)	921	851	333	2.6	528	461	216	2.1
共通テスト併用方式(情報理工学部型)	517	495	93	5.3	597	569	111	5.1
後期分割方式	6,677	6,214	924	6.7	6,960	6,473	1,204	5.4
[経営学部で学ぶ感性+共通テスト]方式	280	256	24	10.7	422	397	38	10.4
[共通テスト+面接]グローバルコース方式	0	0	0	—	1	1	0	—
共通テスト方式(7科目型)	11,205	11,184	5,515	2.0	8,611	8,600	4,945	1.7
共通テスト方式(5教科型)	5,498	5,483	2,408	2.3	5,256	5,249	2,507	2.1
共通テスト方式(3教科型)	8,129	8,101	3,049	2.7	9,192	9,179	3,172	2.9
共通テスト方式(後期5教科型)	380	380	161	2.4	454	452	146	3.1
共通テスト方式(後期4教科型)	379	379	153	2.5	569	568	168	3.4
共通テスト方式(後期3教科型)	867	867	269	3.2	969	969	280	3.5
合計	91,382	88,849	33,404	2.7	88,335	85,657	32,627	2.6

学部別・方式別 志願者数・受験者数・合格者数・競争率

学部	方式	志願者数	受験者数	合格者数	競争率
法学部	全学統一方式(文系)	3,237	3,121	972	3.2
	学部個別配点方式(文系型)	637	597	260	2.3
	共通テスト併用方式(3教科型)	501	470	120	3.9
	後期分割方式(共通テスト併用3教科型)	188	173	80	2.2
	共通テスト方式(7科目型)	1,057	1,054	560	1.9
	共通テスト方式(5教科型)	637	635	287	2.2
	共通テスト方式(3教科型)	903	900	268	3.4
	共通テスト方式(後期5教科型)	39	39	23	1.7
	共通テスト方式(後期4教科型)	23	23	11	2.1
	共通テスト方式(後期3教科型)	37	37	13	2.8
計	7,259	7,049	2,594	2.7	
産業社会学部	全学統一方式(文系)	3,632	3,557	1,298	2.7
	学部個別配点方式(文系型)	568	549	287	1.9
	共通テスト併用方式(3教科型)	550	513	181	2.8
	後期分割方式	872	829	61	13.6
	共通テスト方式(7科目型)	324	323	175	1.8
	共通テスト方式(5教科型)	182	181	71	2.5
	共通テスト方式(3教科型)	688	688	244	2.8
	共通テスト方式(後期5教科型)	30	30	13	2.3
	共通テスト方式(後期4教科型)	41	41	21	2.0
	共通テスト方式(後期3教科型)	142	142	56	2.5
計	7,029	6,853	2,407	2.8	
国際関係学部	全学統一方式(文系)	939	924	419	2.2
	学部個別配点方式(文系型)	138	135	59	2.3
	共通テスト併用方式(3教科型)	52	52	15	3.5
	IR方式(英語資格試験利用型)	388	377	136	2.8
	後期分割方式	72	66	14	4.7
	共通テスト方式(7科目型)	148	148	49	3.0
	共通テスト方式(5教科型)	98	98	38	2.6
	共通テスト方式(3教科型)	152	151	17	8.9
	共通テスト方式(後期5教科型)	7	7	4	1.8
	共通テスト方式(後期4教科型)	11	11	6	1.8
共通テスト方式(後期3教科型)	12	12	4	3.0	
計	2,017	1,981	761	2.6	
文学部	全学統一方式(文系)	3,756	3,685	1,447	2.5
	学部個別配点方式(文系型)	1,268	1,228	456	2.7
	共通テスト併用方式(3教科型)	539	519	157	3.3
	後期分割方式	1,306	1,241	145	8.6
	共通テスト方式(7科目型)	644	643	288	2.2
	共通テスト方式(5教科型)	506	505	239	2.1
	共通テスト方式(3教科型)	881	877	344	2.5
	共通テスト方式(後期5教科型)	22	22	10	2.2
	共通テスト方式(後期4教科型)	22	22	12	1.8
	共通テスト方式(後期3教科型)	67	67	23	2.9
計	9,011	8,809	3,121	2.8	
経営学部	全学統一方式(文系)	5,016	4,906	1,445	3.4
	学部個別配点方式(文系型)	989	948	313	3.0
	共通テスト併用方式(3教科型)	690	665	126	5.3
	後期分割方式	435	410	9	45.6
	[経営学部で学ぶ感性+共通テスト]方式	280	256	24	10.7
	共通テスト方式(7科目型)	1,335	1,335	817	1.6
	共通テスト方式(5教科型)	493	491	291	1.7
	共通テスト方式(3教科型)	504	502	97	5.2
	共通テスト方式(後期5教科型)	21	21	5	4.2
	共通テスト方式(後期4教科型)	24	24	4	6.0
共通テスト方式(後期3教科型)	25	25	2	12.5	
計	9,812	9,583	3,133	3.1	
政策科学部	全学統一方式(文系)	1,612	1,587	651	2.4
	学部個別配点方式(文系型)	289	279	105	2.7
	共通テスト併用方式(3教科型)	337	321	76	4.2
	後期分割方式	252	240	15	16.0
	共通テスト方式(7科目型)	167	167	73	2.3
	共通テスト方式(5教科型)	104	104	49	2.1
	共通テスト方式(3教科型)	389	385	125	3.1
	共通テスト方式(後期5教科型)	7	7	3	2.3
	共通テスト方式(後期4教科型)	9	9	4	2.3
	共通テスト方式(後期3教科型)	25	25	4	6.3
計	3,191	3,124	1,105	2.8	
総合心理学部	全学統一方式(文系)	1,363	1,328	407	3.3
	学部個別配点方式(文系型)	281	275	82	3.4
	理系型3教科方式	111	104	50	2.1
	共通テスト併用方式(3教科型)	290	283	43	6.6
	後期分割方式	230	218	23	9.5
	共通テスト方式(7科目型)	335	335	100	3.4
	共通テスト方式(5教科型)	131	131	43	3.0
	共通テスト方式(3教科型)	240	239	51	4.7
	共通テスト方式(後期5教科型)	3	3	1	3.0
	共通テスト方式(後期4教科型)	7	7	4	1.8
共通テスト方式(後期3教科型)	12	12	1	12.0	
計	3,003	2,935	805	3.6	
映像学部	全学統一方式(文系)	976	944	151	6.3
	学部個別配点方式(文系型)	217	207	32	6.5
	学部個別配点方式(理科1科目型)	92	87	25	3.5
	共通テスト併用方式(3教科型)	202	189	29	6.5
	後期分割方式	100	95	2	47.5
	共通テスト方式(5教科型)	143	141	52	2.7
	共通テスト方式(3教科型)	238	237	40	5.9
	共通テスト方式(後期5教科型)	5	5	0	—
	共通テスト方式(後期4教科型)	7	7	0	—
	共通テスト方式(後期3教科型)	6	6	1	6.0
計	1,986	1,918	332	5.8	

学部	方式	志願者数	受験者数	合格者数	競争率
経済学部	全学統一方式(文系)	4,308	4,154	1,506	2.8
	学部個別配点方式(文系型)	402	355	130	2.7
	共通テスト併用方式(5教科型)	245	224	106	2.1
	後期分割方式(共通テスト併用3教科型)	606	570	230	2.5
	共通テスト方式(7科目型)	1,630	1,627	992	1.6
	共通テスト方式(5教科型)	400			

法学部・方式別 志願者数・受験者数・合格者数・競争率・合格最低点

方式	志願者数	受験者数	合格者数	競争率	最低点/配点(得点率)	
					2023年度	2022年度
全学統一方式(文系)	3,237	3,121	972	3.2	207/320(64.7%)	207/320(64.7%)
学部個別配点方式(文系型)	637	597	260	2.3	275/400(68.8%)	270/400(67.5%)
共通テスト併用方式(3教科型)	501	470	120	3.9	297/400(74.3%)	287/400(71.8%)
後期分割方式(共通テスト併用3教科型)	188	173	80	2.2	201/300(67.0%)	232/300(77.3%)
共通テスト方式(7科目型)	1,057	1,054	560	1.9	655/900(72.8%)	610/900(67.8%)

方式	志願者数	受験者数	合格者数	競争率	最低点/配点(得点率)	
					2023年度	2022年度
共通テスト方式(5教科型)	637	635	287	2.2	526/700(75.1%)	508/700(72.6%)
共通テスト方式(3教科型)	903	900	268	3.4	480/600(80.0%)	462/600(77.0%)
共通テスト方式(後期5教科型)	39	39	23	1.7	502/700(71.7%)	607/700(86.7%)
共通テスト方式(後期4教科型)	23	23	11	2.1	445/600(74.2%)	523/600(87.2%)
共通テスト方式(後期3教科型)	37	37	13	2.8	460/600(76.7%)	564/600(94.0%)

●法学部 計

合計	7,259	7,049	2,594	2.7
----	-------	-------	-------	-----

産業社会学部・方式別 志願者数・受験者数・合格者数・競争率・合格最低点

専攻	方式	志願者数	受験者数	合格者数	競争率	最低点/配点(得点率)		
						2023年度	2022年度	
現代社会専攻	全学統一方式(文系)	1,629	1,595	647	2.5	193/320(60.3%)	204/320(63.8%)	
	学部個別配点方式(文系型)	269	258	119	2.2	319/500(63.8%)	268/400(67.0%)	
	共通テスト併用方式(3教科型)	236	219	75	2.9	280/400(70.0%)	219/300(73.0%)	
	後期分割方式	484	454	25	18.2	158/220(71.8%)	150/220(68.2%)	
	共通テスト方式(7科目型)	142	142	88	1.6	631/900(70.1%)	639/900(71.0%)	
	共通テスト方式(5教科型)	89	89	37	2.4	511/700(73.0%)	537/700(76.7%)	
	共通テスト方式(3教科型)	320	320	124	2.6	375/500(75.0%)	480/600(80.0%)	
	共通テスト方式(後期5教科型)	15	15	5	3.0	511/700(73.0%)	539/700(77.0%)	
	共通テスト方式(後期4教科型)	17	17	7	2.4	442/600(73.7%)	474/600(79.0%)	
	共通テスト方式(後期3教科型)	63	63	30	2.1	375/500(75.0%)	480/600(80.0%)	
	小計	3,264	3,172	1,157	2.7	—	—	
	メディア社会専攻	全学統一方式(文系)	932	910	299	3.0	193/320(60.3%)	201/320(62.8%)
		学部個別配点方式(文系型)	142	139	79	1.8	300/500(60.0%)	264/400(66.0%)
共通テスト併用方式(3教科型)		157	146	59	2.5	270/400(67.5%)	219/300(73.0%)	
後期分割方式		154	150	7	21.4	158/220(71.8%)	150/220(68.2%)	
共通テスト方式(7科目型)		77	77	38	2.0	631/900(70.1%)	639/900(71.0%)	
共通テスト方式(5教科型)		30	30	8	3.8	511/700(73.0%)	537/700(76.7%)	
共通テスト方式(3教科型)		188	188	60	3.1	375/500(75.0%)	480/600(80.0%)	
共通テスト方式(後期5教科型)		8	8	5	1.6	511/700(73.0%)	539/700(77.0%)	
共通テスト方式(後期4教科型)		11	11	7	1.6	442/600(73.7%)	474/600(79.0%)	
共通テスト方式(後期3教科型)		36	36	6	6.0	406/500(81.2%)	480/600(80.0%)	
小計	1,735	1,695	568	3.0	—	—		

専攻	方式	志願者数	受験者数	合格者数	競争率	最低点/配点(得点率)	
						2023年度	2022年度
スポーツ社会専攻	全学統一方式(文系)	384	377	114	3.3	193/320(60.3%)	200/320(62.5%)
	学部個別配点方式(文系型)	57	56	29	1.9	300/500(60.0%)	264/400(66.0%)
	共通テスト併用方式(3教科型)	47	45	15	3.0	270/400(67.5%)	220/300(73.3%)
	後期分割方式	99	96	15	6.4	146/220(66.4%)	150/220(68.2%)
	共通テスト方式(7科目型)	22	22	8	2.8	631/900(70.1%)	639/900(71.0%)
	共通テスト方式(5教科型)	10	10	3	3.3	511/700(73.0%)	537/700(76.7%)
	共通テスト方式(3教科型)	78	78	20	3.9	375/500(75.0%)	480/600(80.0%)
	共通テスト方式(後期5教科型)	3	3	2	1.5	511/700(73.0%)	539/700(77.0%)
	共通テスト方式(後期4教科型)	2	2	0	—	442/600(73.7%)	474/600(79.0%)
	共通テスト方式(後期3教科型)	11	11	4	2.8	375/500(75.0%)	480/600(80.0%)
小計	713	700	210	3.3	—	—	
子ども社会専攻	全学統一方式(文系)	221	218	77	2.8	193/320(60.3%)	200/320(62.5%)
	学部個別配点方式(文系型)	42	40	25	1.6	300/500(60.0%)	268/400(67.0%)
	共通テスト併用方式(3教科型)	38	35	9	3.9	270/400(67.5%)	220/300(73.3%)
	後期分割方式	39	37	2	18.5	157/220(71.4%)	150/220(68.2%)
	共通テスト方式(7科目型)	50	50	25	2.0	631/900(70.1%)	639/900(71.0%)
	共通テスト方式(5教科型)	24	24	12	2.0	511/700(73.0%)	537/700(76.7%)
	共通テスト方式(3教科型)	38	38	12	3.2	375/500(75.0%)	480/600(80.0%)
	共通テスト方式(後期5教科型)	3	3	1	3.0	511/700(73.0%)	539/700(77.0%)
	共通テスト方式(後期4教科型)	6	6	4	1.5	442/600(73.7%)	474/600(79.0%)
	共通テスト方式(後期3教科型)	17	17	9	1.9	375/500(75.0%)	480/600(80.0%)
小計	478	468	176	2.7	—	—	
人間福祉専攻	全学統一方式(文系)	466	457	161	2.8	193/320(60.3%)	200/320(62.5%)
	学部個別配点方式(文系型)	58	56	35	1.6	300/500(60.0%)	268/400(67.0%)
	共通テスト併用方式(3教科型)	72	68	23	3.0	270/400(67.5%)	220/300(73.3%)
	後期分割方式	96	92	12	7.7	153/220(69.5%)	150/220(68.2%)
	共通テスト方式(7科目型)	33	32	16	2.0	631/900(70.1%)	639/900(71.0%)
	共通テスト方式(5教科型)	29	28	11	2.5	511/700(73.0%)	537/700(76.7%)
	共通テスト方式(3教科型)	64	64	28	2.3	375/500(75.0%)	480/600(80.0%)
	共通テスト方式(後期5教科型)	1	1	0	—	511/700(73.0%)	539/700(77.0%)
	共通テスト方式(後期4教科型)	5	5	3	1.7	442/600(73.7%)	474/600(79.0%)
	共通テスト方式(後期3教科型)	15	15	7	2.1	375/500(75.0%)	480/600(80.0%)
小計	839	818	296	2.8	—	—	

●産業社会学部 計

合計	7,029	6,853	2,407	2.8
----	-------	-------	-------	-----

国際関係学部・方式別

志願者数・受験者数・合格者数・競争率・合格最低点

●国際関係学科

専攻	方式	志願者数	受験者数	合格者数	競争率	最低点/配点(得点率)	
						2023年度	2022年度
国際関係学専攻	全学統一方式(文系)	939	924	419	2.2	230/350(65.7%)	240/350(68.6%)
	学部個別配点方式(文系型)	138	135	59	2.3	218/300(72.7%)	213/300(71.0%)
	共通テスト併用方式(3教科型)	52	52	15	3.5	261/350(74.6%)	262/350(74.9%)
	IR方式(英語資格試験利用型)	224	218	82	2.7	226/300(75.3%)	231/300(77.0%)
	後期分割方式	72	66	14	4.7	153/220(69.5%)	172/220(78.2%)
	共通テスト方式(7科目型)	148	148	49	3.0	711/900(79.0%)	687/900(76.3%)
	共通テスト方式(5教科型)	98	98	38	2.6	555/700(79.3%)	580/700(82.9%)
	共通テスト方式(3教科型)	152	151	17	8.9	536/600(89.3%)	550/600(91.7%)
共通テスト方式(後期5教科型)	7	7	4	1.8	542/700(77.4%)	570/700(81.4%)	

専攻	方式	志願者数	受験者数	合格者数	競争率	最低点/配点(得点率)	
						2023年度	2022年度
国際関係学専攻	共通テスト方式(後期4教科型)	11	11	6	1.8	644/800(80.5%)	664/800(83.0%)
	共通テスト方式(後期3教科型)	12	12	4	3.0	512/600(85.3%)	539/600(89.8%)
小計		1,853	1,822	707	2.6	—	—
グローバル・スタディーズ専攻	IR方式(英語資格試験利用型)	164	159	54	2.9	232/300(77.3%)	235/300(78.3%)

●国際関係学部 計

合計	2,017	1,981	761	2.6
----	-------	-------	-----	-----

文学部・方式別

志願者数・受験者数・合格者数・競争率・合格最低点

学域	方式	志願者数	受験者数	合格者数	競争率	最低点/配点(得点率)	
						2023年度	2022年度
人間研究学域	全学統一方式(文系)	436	425	169	2.5	201/320(62.8%)	212/320(66.3%)
	学部個別配点方式(文系型)	127	119	43	2.8	281/400(70.3%)	263/400(65.8%)
	共通テスト併用方式(3教科型)	59	54	13	4.2	225/300(75.0%)	218/300(72.7%)
	後期分割方式	135	129	28	4.6	150/220(68.2%)	170/220(77.3%)
	共通テスト方式(7科目型)	96	96	48	2.0	690/900(76.7%)	653/900(72.6%)
	共通テスト方式(5教科型)	63	62	37	1.7	520/700(74.3%)	534/700(76.3%)
	共通テスト方式(3教科型)	108	106	37	2.9	464/600(77.3%)	482/600(80.3%)
	共通テスト方式(後期5教科型)	3	3	2	1.5	575/700(82.1%)	585/700(83.6%)
	共通テスト方式(後期4教科型)	2	2	2	1.0	500/600(83.3%)	497/600(82.8%)
	共通テスト方式(後期3教科型)	9	9	2	4.5	487/600(81.2%)	572/600(95.3%)
小計		1,038	1,005	381	2.6	—	—
日本文学研究学域	全学統一方式(文系)	617	609	211	2.9	203/320(63.4%)	209/320(65.3%)
	学部個別配点方式(文系型)	239	236	79	3.0	285/400(71.3%)	267/400(66.8%)
	共通テスト併用方式(3教科型)	116	115	31	3.7	227/300(75.7%)	214/300(71.3%)
	後期分割方式	116	109	24	4.5	146/220(66.4%)	179/220(81.4%)
	共通テスト方式(7科目型)	99	98	39	2.5	683/900(75.9%)	642/900(71.3%)
	共通テスト方式(5教科型)	79	79	24	3.3	548/700(78.3%)	535/700(76.4%)
	共通テスト方式(3教科型)	110	110	32	3.4	478/600(79.7%)	494/600(82.3%)
	共通テスト方式(後期5教科型)	2	2	1	2.0	575/700(82.1%)	589/700(84.1%)
	共通テスト方式(後期4教科型)	2	2	1	2.0	490/600(81.7%)	504/600(84.0%)
	共通テスト方式(後期3教科型)	5	5	2	2.5	505/600(84.2%)	511/600(85.2%)
小計		1,385	1,365	444	3.1	—	—
日本史研究学域	全学統一方式(文系)	818	805	268	3.0	205/320(64.1%)	216/320(67.5%)
	学部個別配点方式(文系型)	304	297	96	3.1	285/400(71.3%)	280/400(70.0%)
	共通テスト併用方式(3教科型)	139	132	36	3.7	215/300(71.7%)	206/300(68.7%)
	後期分割方式	85	81	5	16.2	167/220(75.9%)	177/220(80.5%)
	共通テスト方式(7科目型)	129	129	45	2.9	691/900(76.8%)	675/900(75.0%)
	共通テスト方式(5教科型)	97	97	28	3.5	552/700(78.9%)	565/700(80.7%)
	共通テスト方式(3教科型)	140	140	21	6.7	506/600(84.3%)	520/600(86.7%)
	共通テスト方式(後期5教科型)	6	6	3	2.0	578/700(82.6%)	582/700(83.1%)
	共通テスト方式(後期4教科型)	3	3	2	1.5	490/600(81.7%)	506/600(84.3%)
	共通テスト方式(後期3教科型)	7	7	2	3.5	505/600(84.2%)	546/600(91.0%)
小計		1,728	1,697	506	3.4	—	—
東アジア研究学域	全学統一方式(文系)	235	232	91	2.5	200/320(62.5%)	214/320(66.9%)
	学部個別配点方式(文系型)	76	74	30	2.5	270/400(67.5%)	264/400(66.0%)
	共通テスト併用方式(3教科型)	51	49	19	2.6	211/300(70.3%)	215/300(71.7%)
	後期分割方式	100	99	10	9.9	155/220(70.5%)	157/220(71.4%)
	共通テスト方式(7科目型)	28	28	12	2.3	663/900(73.7%)	674/900(74.9%)
	共通テスト方式(5教科型)	35	35	14	2.5	513/700(73.3%)	533/700(76.1%)
	共通テスト方式(3教科型)	60	60	25	2.4	467/600(77.8%)	483/600(80.5%)
	共通テスト方式(後期5教科型)	1	1	0	—	513/700(73.3%)	578/700(82.6%)
	共通テスト方式(後期4教科型)	1	1	1	1.0	500/600(83.3%)	536/600(89.3%)
	共通テスト方式(後期3教科型)	6	6	3	2.0	505/600(84.2%)	513/600(85.5%)
小計		593	585	205	2.9	—	—

学域	方式	志願者数	受験者数	合格者数	競争率	最低点/配点(得点率)	
						2023年度	2022年度
国際文化学域	全学統一方式(文系)	602	587	280	2.1	220/350(62.9%)	237/350(67.7%)
	学部個別配点方式(文系型)	181	173	81	2.1	278/400(69.5%)	273/400(68.3%)
	共通テスト併用方式(3教科型)	70	68	23	3.0	223/300(74.3%)	221/300(73.7%)
	後期分割方式	163	150	37	4.1	151/220(68.6%)	169/220(76.8%)
	共通テスト方式(7科目型)	123	123	70	1.8	663/900(73.7%)	645/900(71.7%)
	共通テスト方式(5教科型)	79	79	50	1.6	515/700(73.6%)	553/700(79.0%)
	共通テスト方式(3教科型)	167	166	85	2.0	458/600(76.3%)	491/600(81.8%)
	共通テスト方式(後期5教科型)	2	2	1	2.0	577/700(82.4%)	584/700(83.4%)
	共通テスト方式(後期4教科型)	2	2	1	2.0	500/600(83.3%)	501/600(83.5%)
	共通テスト方式(後期3教科型)	7	7	4	1.8	507/600(84.5%)	525/600(87.5%)
小計		1,396	1,357	632	2.1	—	—
地域研究学域	全学統一方式(文系)	378	368	135	2.7	200/320(62.5%)	200/320(62.5%)
	学部個別配点方式(文系型)	156	151	53	2.8	275/400(68.8%)	253/400(63.3%)
	共通テスト併用方式(3教科型)	36	35	12	2.9	212/300(70.7%)	214/300(71.3%)
	後期分割方式	338	325	12	27.1	161/220(73.2%)	139/220(63.2%)
	共通テスト方式(7科目型)	68	68	27	2.5	672/900(74.7%)	625/900(69.4%)
	共通テスト方式(5教科型)	63	63	31	2.0	516/700(73.7%)	503/700(71.9%)
	共通テスト方式(3教科型)	100	100	43	2.3	441/600(73.5%)	466/600(77.7%)
	共通テスト方式(後期5教科型)	4	4	1	4.0	528/700(75.4%)	—
	共通テスト方式(後期4教科型)	5	5	1	5.0	500/600(83.3%)	455/600(75.8%)
	共通テスト方式(後期3教科型)	11	11	3	3.7	507/600(84.5%)	485/600(80.8%)
小計		1,159	1,130	318	3.6	—	—
国際コミュニケーション学域	全学統一方式(文系)	479	470	233	2.0	212/350(60.6%)	230/350(65.7%)
	学部個別配点方式(文系型)	112	109	51	2.1	273/400(68.3%)	272/400(68.0%)
	共通テスト併用方式(3教科型)	40	38	15	2.5	214/300(71.3%)	218/300(72.7%)
	後期分割方式	257	242	22	11.0	159/220(72.3%)	153/220(69.5%)
	共通テスト方式(7科目型)	65	65	33	2.0	659/900(73.2%)	645/900(71.7%)
	共通テスト方式(5教科型)	62	62	43	1.4	513/700(73.3%)	525/700(75.0%)
	共通テスト方式(3教科型)	161	160	91	1.8	441/600(73.5%)	461/600(76.8%)
	共通テスト方式(後期5教科型)	2	2	1	2.0	519/700(74.1%)	578/700(82.6%)
	共通テスト方式(後期4教科型)	4	4	3	1.3	500/600(83.3%)	499/600(83.2%)
	共通テスト方式(後期3教科型)	13	13	5	2.6	507/600(84.5%)	513/600(85.5%)
小計		1,195	1,165	497	2.3	—	—
言語コミュニケーション学域	全学統一方式(文系)	191	189	60	3.2	208/320(65.0%)	219/320(68.4%)
	学部個別配点方式(文系型)	73	69	23	3.0	293/400(73.3%)	267/400(66.8%)
	共通テスト併用方式(3教科型)	28	28	8	3.5	222/300(74.0%)	216/300(72.0%)
	後期分割方式	112	106	7	15.1	165/220(75.0%)	164/220(74.5%)
	共通テスト方式(7科目型)	36	36	14	2.6	691/900(76.8%)	678/900(75.3%)
	共通テスト方式(5教科型)	28	28	12	2.3	521/700(74.4%)	534/700(76.3%)
	共通テスト方式(3教科型)	35	35	10	3.5	453/600(75.5%)	505/600(84.2%)
	共通テスト方式(後期5教科型)	2	2	1	2.0	562/700(80.3%)	611/700(87.3%)
	共通テスト方式(後期4教科型)	3	3	1	3.0	500/600(83.3%)	455/600(75.8%)
	共通テスト方式(後期3教科型)	9	9	2	4.5	507/600(84.5%)	493/600(82.2%)
小計		517	505	138	3.7	—	—

●文学部 計

合計	9,011	8,809	3,121	2.8
----	-------	-------	-------	-----

経営学部・方式別

志願者数・受験者数・合格者数・競争率・合格最低点

●国際経営学科

方式	志願者数	受験者数	合格者数	競争率	最低点/配点(得点率)		
					2023年度	2022年度	
全学統一方式(文系)	1,244	1,211	367	3.3	207/320(64.7%)	213/320(66.6%)	
学部個別配点方式(文系型)	171	165	64	2.6	286/400(71.5%)	273/400(68.3%)	
共通テスト併用方式(3教科型)	215	207	35	5.9	226/300(75.3%)	216/300(72.0%)	
後期分割方式	93	89	3	29.7	173/220(78.6%)	160/220(72.7%)	
共通テスト方式(7科目型)	192	192	124	1.5	618/900(68.7%)	617/900(68.6%)	
共通テスト方式(5教科型)	80	79	50	1.6	503/700(71.9%)	522/700(74.6%)	
共通テスト方式(後期5教科型)	6	6	2	3.0	542/700(77.4%)	552/700(78.9%)	
小計		2,001	1,949	645	3.0	—	—

●経営学科

方式	志願者数	受験者数	合格者数	競争率	最低点/配点(得点率)	
					2023年度	2022年度
全学統一方式(文系)	3,772	3,695	1,078	3.4	208/320(65.0%)	212/320(66.3%)
学部個別配点方式(文系型)	818	783	249	3.1	259/370(70.0%)	248/370(67.0%)
共通テスト併用方式(3教科型)	475	458	91	5.0	223/300(74.3%)	215/300(71.7%)
後期分割方式	342	321	6	53.5	170/220(77.3%)	170/220(77.3%)
「経営学部で学ぶ感性+共通テスト」方式	280	256	24	10.7	60/100(60.0%)	60/100(60.0%)
共通テスト方式(7科目型)	1,143	1,143	693	1.6	626/900(69.6%)	626/900(69.6%)
共通テスト方式(5教科型)	413	412	241	1.7	500/700(71.4%)	

総合心理学部・方式別

志願者数・受験者数・合格者数・競争率・合格最低点

方式	志願者数	受験者数	合格者数	競争率	最低点/配点(得点率)	
					2023年度	2022年度
全学統一方式(文系)	1,363	1,328	407	3.3	210/320(65.6%)	216/320(67.5%)
学部個別配点方式(文系型)	281	275	82	3.4	286/400(71.5%)	280/400(70.0%)
理系型3教科方式	111	104	50	2.1	270/400(67.5%)	—
学部個別配点方式(理科1科目型)	—	—	—	—	—	275/400(68.8%)
共通テスト併用方式(3教科型)	290	283	43	6.6	231/300(77.0%)	212/300(70.7%)
後期分割方式	230	218	23	9.5	158/220(71.8%)	167/220(75.9%)

方式	志願者数	受験者数	合格者数	競争率	最低点/配点(得点率)	
					2023年度	2022年度
共通テスト方式(7科目型)	335	335	100	3.4	708/900(78.7%)	655/900(72.8%)
共通テスト方式(5教科型)	131	131	43	3.0	560/700(80.0%)	567/700(81.0%)
共通テスト方式(3教科型)	240	239	51	4.7	486/600(81.0%)	—
共通テスト方式(後期5教科型)	3	3	1	3.0	638/700(91.1%)	575/700(82.1%)
共通テスト方式(後期4教科型)	7	7	4	1.8	512/600(85.3%)	495/600(82.5%)
共通テスト方式(後期3教科型)	12	12	1	12.0	512/600(85.3%)	—

●総合心理学部 計

合計	3,003	2,935	805	3.6
----	-------	-------	-----	-----

映像学部・方式別

志願者数・受験者数・合格者数・競争率・合格最低点

方式	志願者数	受験者数	合格者数	競争率	最低点/配点(得点率)	
					2023年度	2022年度
全学統一方式(文系)	976	944	151	6.3	212/320(66.3%)	212/320(66.3%)
学部個別配点方式(文系型)	217	207	32	6.5	251/350(71.7%)	231/350(66.0%)
学部個別配点方式(理科1科目型)	92	87	25	3.5	262/400(65.5%)	266/400(66.5%)
共通テスト併用方式(3教科型)	202	189	29	6.5	227/300(75.7%)	215/300(71.7%)
後期分割方式	100	95	2	47.5	172/220(78.2%)	165/220(75.0%)
共通テスト方式(5教科型)	143	141	52	2.7	450/600(75.0%)	438/600(73.0%)

方式	志願者数	受験者数	合格者数	競争率	最低点/配点(得点率)	
					2023年度	2022年度
共通テスト方式(3教科型)	238	237	40	5.9	497/600(82.8%)	494/600(82.3%)
共通テスト方式(後期5教科型)	5	5	0	—	495/600(82.5%)	429/600(71.5%)
共通テスト方式(後期4教科型)	7	7	0	—	684/800(85.5%)	700/800(87.5%)
共通テスト方式(後期3教科型)	6	6	1	6.0	524/600(87.3%)	511/600(85.2%)

●映像学部 計

合計	1,986	1,918	332	5.8
----	-------	-------	-----	-----

経済学部・方式別

志願者数・受験者数・合格者数・競争率・合格最低点

●経済学科

専攻	方式	志願者数	受験者数	合格者数	競争率	最低点/配点(得点率)	
						2023年度	2022年度
国際専攻	全学統一方式(文系)	984	941	323	2.9	194/320(60.6%)	205/320(64.1%)
	共通テスト併用方式(5教科型)	62	54	23	2.3	262/400(65.5%)	249/400(62.3%)
	後期分割方式(共通テスト併用3教科型)	210	198	73	2.7	199/300(66.3%)	201/300(67.0%)
	小計	1,256	1,193	419	2.8	—	—

専攻	方式	志願者数	受験者数	合格者数	競争率	最低点/配点(得点率)	
						2023年度	2022年度
経済専攻	全学統一方式(文系)	3,324	3,213	1,183	2.7	192/320(60.0%)	195/320(60.9%)
	学部個別配点方式(文系型)	402	355	130	2.7	233/350(66.6%)	215/350(61.4%)
	共通テスト併用方式(5教科型)	183	170	83	2.0	261/400(65.3%)	248/400(62.0%)
	後期分割方式(共通テスト併用3教科型)	396	372	157	2.4	198/300(66.0%)	199/300(66.3%)
	共通テスト方式(7科目型)	1,630	1,627	992	1.6	600/900(66.7%)	576/900(64.0%)
	共通テスト方式(5教科型)	400	396	179	2.2	710/1000(71.0%)	692/1000(69.2%)
	共通テスト方式(3教科型)	976	974	526	1.9	426/600(71.0%)	462/600(77.0%)
	共通テスト方式(後期5教科型)	85	85	47	1.8	720/1000(72.0%)	693/1000(69.3%)
	共通テスト方式(後期4教科型)	85	85	51	1.7	414/600(69.0%)	398/600(66.3%)
	共通テスト方式(後期3教科型)	164	164	66	2.5	468/600(78.0%)	471/600(78.5%)
	小計	7,645	7,441	3,414	2.2	—	—

●経済学部 計

合計	8,901	8,634	3,833	2.3
----	-------	-------	-------	-----

スポーツ健康科学部・方式別

志願者数・受験者数・合格者数・競争率・合格最低点

方式	志願者数	受験者数	合格者数	競争率	最低点/配点(得点率)	
					2023年度	2022年度
全学統一方式(文系)	1,325	1,308	359	3.6	190/320(59.4%)	183/320(57.2%)
学部個別配点方式(文系型)	211	205	47	4.4	268/400(67.0%)	243/400(60.8%)
理系型3教科方式	109	107	43	2.5	260/400(65.0%)	242/400(60.5%)
共通テスト併用方式(3教科型)	322	307	55	5.6	205/300(68.3%)	191/300(63.7%)
後期分割方式(共通テスト併用3教科型)	150	143	30	4.8	196/300(65.3%)	193/300(64.3%)
共通テスト方式(7科目型)	204	204	64	3.2	633/900(70.3%)	565/900(62.8%)

方式	志願者数	受験者数	合格者数	競争率	最低点/配点(得点率)	
					2023年度	2022年度
共通テスト方式(5教科型)	219	218	64	3.4	510/700(72.9%)	489/700(69.9%)
共通テスト方式(後期5教科型)	10	10	5	2.0	511/700(73.0%)	511/700(73.0%)
共通テスト方式(後期4教科型)	31	31	11	2.8	445/600(74.2%)	436/600(72.7%)

●スポーツ健康科学部 計

合計	2,581	2,533	678	3.7
----	-------	-------	-----	-----

食マネジメント学部・方式別

志願者数・受験者数・合格者数・競争率・合格最低点

方式	志願者数	受験者数	合格者数	競争率	最低点/配点(得点率)	
					2023年度	2022年度
全学統一方式(文系)	971	941	278	3.4	196/320(61.3%)	202/320(63.1%)
学部個別配点方式(文系型)	346	342	148	2.3	255/400(63.8%)	236/400(59.0%)
理系型3教科方式	146	142	52	2.7	219/320(68.4%)	200/320(62.5%)
共通テスト併用方式(3教科型)	347	330	130	2.5	190/300(63.3%)	192/300(64.0%)
後期分割方式	211	199	10	19.9	142/200(71.0%)	142/200(71.0%)
共通テスト方式(7科目型)	163	163	88	1.9	630/900(70.0%)	612/900(68.0%)
共通テスト方式(5教科型)	143	143	61	2.3	494/700(70.6%)	500/700(71.4%)

方式	志願者数	受験者数	合格者数	競争率	最低点/配点(得点率)	
					2023年度	2022年度
共通テスト方式(3教科型)	285	284	86	3.3	446/600(74.3%)	462/600(77.0%)
共通テスト方式(後期5教科型)	1	1	1	1.0	542/700(77.4%)	506/700(72.3%)
共通テスト方式(後期4教科型)	7	7	2	3.5	470/600(78.3%)	450/600(75.0%)
共通テスト方式(後期3教科型)	30	30	10	3.0	475/600(79.2%)	468/600(78.0%)

●食マネジメント学部 計

合計	2,650	2,582	866	3.0
----	-------	-------	-----	-----

情報理工学部・方式別

志願者数・受験者数・合格者数・競争率・合格最低点

方式	志願者数	受験者数	合格者数	競争率	最低点/配点(得点率)	
					2023年度	2022年度
全学統一方式(理系)	2,528	2,459	807	3.0	207/300(69.0%)	176/300(58.7%)
学部個別配点方式(理科1科目型)	633	606	127	4.8	258/400(64.5%)	264/400(66.0%)
共通テスト併用方式(情報理工学部型)	517	495	93	5.3	251/400(62.8%)	239/400(59.8%)
[共通テスト+面接]グローバルコース方式	0	0	0	—	—	311/400(77.8%)
後期分割方式	333	313	22	14.2	145/200(72.5%)	112/200(56.0%)
共通テスト方式(7科目型)	739	739	315	2.3	690/900(76.7%)	646/900(71.8%)

方式	志願者数	受験者数	合格者数	競争率	最低点/配点(得点率)	
					2023年度	2022年度
共通テスト方式(5教科型)	521	521	175	3.0	624/800(78.0%)	570/800(71.3%)
共通テスト方式(3教科型)	475	475	141	3.4	478/600(79.7%)	444/600(74.0%)
共通テスト方式(後期5教科型)	37	37	10	3.7	639/800(79.9%)	570/800(71.3%)
共通テスト方式(後期4教科型)	34	34	5	6.8	478/600(79.7%)	434/600(72.3%)
共通テスト方式(後期3教科型)	47	47	6	7.8	514/600(85.7%)	456/600(76.0%)

●情報理工学部 計

合計	5,864	5,726	1,701	3.4
----	-------	-------	-------	-----

理工学部・方式別

志願者数・受験者数・合格者数・競争率・合格最低点

学科	方式	志願者数	受験者数	合格者数	競争率	最低点/配点(得点率)	
						2023年度	2022年度
数 理 科 学 科	全学統一方式(理系)	374	348	84	4.1	218/300(72.7%)	180/300(60.0%)
	学部個別配点方式(理科1科目型)	157	151	39	3.9	246/400(61.5%)	245/400(61.3%)
	学部個別配点方式(理科2科目型)	28	27	13	2.1	300/450(66.7%)	299/450(66.4%)
	共通テスト併用方式(数学重視型)	40	39	11	3.5	305/400(76.3%)	208/400(52.0%)
	後期分割方式	40	33	4	8.3	134/200(67.0%)	123/200(61.5%)
	共通テスト方式(7科目型)	119	118	40	3.0	635/800(79.4%)	529/800(66.1%)
	共通テスト方式(5教科型)	75	75	30	2.5	533/700(76.1%)	439/700(62.7%)
	共通テスト方式(3教科型)	106	105	50	2.1	385/500(77.0%)	346/500(69.2%)
	共通テスト方式(後期5教科型)	2	2	1	2.0	547/700(78.1%)	519/700(74.1%)
	共通テスト方式(後期4教科型)	2	2	1	2.0	379/500(75.8%)	370/500(74.0%)
数 学 コ ー ス	共通テスト方式(後期3教科型)	12	12	3	4.0	413/500(82.6%)	380/500(76.0%)
	小計	955	912	276	3.3	—	—
	全学統一方式(理系)	365	344	128	2.7	193/300(64.3%)	150/300(50.0%)
	学部個別配点方式(理科1科目型)	169	166	50	3.3	233/400(58.3%)	190/400(47.5%)
	学部個別配点方式(理科2科目型)	14	14	7	2.0	281/450(62.4%)	272/450(60.4%)
	共通テスト併用方式(数学重視型)	38	35	10	3.5	255/400(63.8%)	233/400(58.3%)
	後期分割方式	41	34	6	5.7	128/200(64.0%)	115/200(57.5%)
	共通テスト方式(7科目型)	233	229	71	3.2	591/800(73.9%)	474/800(59.3%)
	共通テスト方式(5教科型)	151	151	59	2.6	517/700(73.9%)	436/700(62.3%)
	共通テスト方式(3教科型)	95	95	38	2.5	375/500(75.0%)	341/500(68.2%)
デ ィ タ サイ エ ン ス コ ー ス	共通テスト方式(後期5教科型)	3	3	1	3.0	538/700(76.9%)	529/700(75.6%)
	共通テスト方式(後期4教科型)	3	3	1	3.0	377/500(75.4%)	370/500(74.0%)
	共通テスト方式(後期3教科型)	14	14	5	2.8	398/500(79.6%)	380/500(76.0%)
	小計	1,126	1,088	376	2.9	—	—
	全学統一方式(理系)	453	433	262	1.7	189/300(63.0%)	172/300(57.3%)
	学部個別配点方式(理科1科目型)	155	151	95	1.6	200/400(50.0%)	225/400(56.3%)
	学部個別配点方式(理科2科目型)	53	47	29	1.6	266/450(59.1%)	319/450(70.9%)
	共通テスト併用方式(数学重視型)	52	45	25	1.8	249/400(62.3%)	215/400(53.8%)
	後期分割方式	54	47	11	4.3	125/200(62.5%)	100/200(50.0%)
	共通テスト方式(7科目型)	265	265	152	1.7	612/800(76.5%)	543/800(67.9%)
物 理 科 学 科	共通テスト方式(5教科型)	106	105	63	1.7	537/700(76.7%)	476/700(68.0%)
	共通テスト方式(3教科型)	159	159	109	1.5	381/500(76.2%)	344/500(68.8%)
	共通テスト方式(後期5教科型)	7	7	3	2.3	544/700(77.7%)	528/700(75.4%)
	共通テスト方式(後期4教科型)	6	6	1	6.0	388/500(77.6%)	367/500(73.4%)
	共通テスト方式(後期3教科型)	31	31	12	2.6	407/500(81.4%)	366/500(73.2%)
	小計	1,341	1,296	762	1.7	—	—
	全学統一方式(理系)	1,027	999	628	1.6	180/300(60.0%)	166/300(55.3%)
	学部個別配点方式(理科1科目型)	291	281	187	1.5	180/400(45.0%)	225/400(56.3%)
	学部個別配点方式(理科2科目型)	71	67	37	1.8	260/450(57.8%)	332/450(73.8%)
	共通テスト併用方式(数学重視型)	80	77	37	2.1	237/400(59.3%)	217/400(54.3%)
後期分割方式	260	233	46	5.1	122/200(61.0%)	98/200(49.0%)	
電 気 電 子 工 学 科	共通テスト方式(7科目型)	273	273	225	1.2	536/800(67.0%)	545/800(68.1%)
	共通テスト方式(5教科型)	161	161	116	1.4	478/700(68.3%)	471/700(67.3%)
	共通テスト方式(3教科型)	247	247	170	1.5	362/500(72.4%)	339/500(67.8%)
	共通テスト方式(後期5教科型)	11	11	4	2.8	539/700(77.0%)	508/700(72.6%)
	共通テスト方式(後期4教科型)	7	7	3	2.3	399/500(79.8%)	359/500(71.8%)
	共通テスト方式(後期3教科型)	35	35	13	2.7	409/500(81.8%)	357/500(71.4%)
	小計	2,463	2,391	1,466	1.6	—	—
	全学統一方式(理系)	814	786	281	2.8	206/300(68.7%)	178/300(59.3%)
	学部個別配点方式(理科1科目型)	222	211	89	2.4	227/400(56.8%)	267/400(66.8%)
	学部個別配点方式(理科2科目型)	70	67	41	1.6	254/450(56.4%)	342/450(76.0%)
共通テスト併用方式(数学重視型)	35	34	17	2.0	245/400(61.3%)	240/400(60.0%)	
後期分割方式	212	192	20	9.6	132/200(66.0%)	104/200(52.0%)	
電 子 情 報 工 学 科	共通テスト方式(7科目型)	211	209	81	2.6	632/800(79.0%)	580/800(72.5%)
	共通テスト方式(5教科型)	103	103	32	3.2	553/700(79.0%)	508/700(72.6%)
	共通テスト方式(3教科型)	141	139	59	2.4	395/500(79.0%)	365/500(73.0%)
	共通テスト方式(後期5教科型)	10	10	3	3.3	541/700(77.3%)	508/700(72.6%)
	共通テスト方式(後期4教科型)	8	8	2	4.0	399/500(79.8%)	365/500(73.0%)
	共通テスト方式(後期3教科型)	22	22	4	5.5	409/500(81.8%)	375/500(75.0%)
	小計	1,848	1,781	629	2.8	—	—

学科	方式	志願者数	受験者数	合格者数	競争率	最低点/配点(得点率)	
						2023年度	2022年度
機 械 工 学 科	全学統一方式(理系)	1,421	1,380	620	2.2	191/300(63.7%)	162/300(54.0%)
	学部個別配点方式(理科1科目型)	384	363	201	1.8	199/400(49.8%)	237/400(59.3%)
	学部個別配点方式(理科2科目型)	93	86	43	2.0	275/450(61.1%)	312/450(69.3%)
	共通テスト併用方式(数学重視型)	115	106	45	2.4	238/400(59.5%)	221/400(55.3%)
	後期分割方式	243	207	12	17.3	147/200(73.5%)	90/200(45.0%)
	共通テスト方式(7科目型)	652	650	276	2.4	610/800(76.3%)	510/800(63.8%)
	共通テスト方式(5教科型)	323	323	116	2.8	530/700(75.7%)	451/700(64.4%)
	共通テスト方式(3教科型)	323	321	191	1.7	371/500(74.2%)	341/500(68.2%)
	共通テスト方式(後期5教科型)	25	25	6	4.2	539/700(77.0%)	513/700(73.3%)
	共通テスト方式(後期4教科型)	15	15	4	3.8	380/500(76.0%)	348/500(69.6%)
ロ ボ テ ィ ク ス 学 科	共通テスト方式(後期3教科型)	31	31	7	4.4	410/500(82.0%)	372/500(74.4%)
	小計	3,625	3,507	1,521	2.3	—	—
	全学統一方式(理系)	1,026	994	466	2.1	184/300(61.3%)	160/300(53.3%)
	学部個別配点方式(理科1科目型)	292	277	146	1.9	195/400(48.8%)	225/400(56.3%)
	学部個別配点方式(理科2科目型)	47	43	20	2.2	269/450(59.8%)	303/450(67.3%)
	共通テスト併用方式(数学重視型)	65	63	25	2.5	240/400(60.0%)	204/400(51.0%)
	後期分割方式	223	187	18	10.4	133/200(66.5%)	86/200(43.0%)
	共通テスト方式(7科目型)	233	233	84	2.8	602/800(75.3%)	522/800(65.3%)
	共通テスト方式(5教科型)	136	136	49	2.8	514/700(73.4%)	464/700(66.3%)
	共通テスト方式(3教科型)	198	196	81	2.4	374/500(74.8%)	329/500(65.8%)
環 境 都 市 工 学 科	共通テスト方式(後期5教科型)	13	13	5	2.6	531/700(75.9%)	471/700(67.3%)
	共通テスト方式(後期4教科型)	6	6	2	3.0	362/500(72.4%)	336/500(67.2%)
	共通テスト方式(後期3教科型)	27	27	8	3.4	395/500(79.0%)	328/500(65.6%)
	小計	2,266	2,175	904	2.4	—	—
	全学統一方式(理系)	914	875	475	1.8	187/300(62.3%)	165/300(55.0%)
	学部個別配点方式(理科1科目型)	272	261	178	1.5	180/400(45.0%)	232/400(58.0%)
	学部個別配点方式(理科2科目型)	49	47	27	1.7	246/450(54.7%)	300/450(66.7%)
	共通テスト併用方式(数学重視型)	74	70	28	2.5	242/400(60.5%)	216/400(54.0%)
	後期分割方式	116	106	11	9.6	138/200(69.0%)	108/200(54.0%)
	共通テスト方式(7科目型)	344	344	152	2.3	592/800(74.0%)	520/800(65.0%)
建 築 都 市 デ ザ ィ ン 学 科	共通テスト方式(5教科型)	202	202	163	1.2	438/700(62.6%)	472/700(67.4%)
	共通テスト方式(3教科型)	150	150	76	2.0	363/500(72.6%)	349/500(69.8%)
	共通テスト方式(後期5教科型)	6	6	2	3.0	541/700(77.3%)	506/700(72.3%)
	共通テスト方式(後期4教科型)	6	6	3	2.0	375/500(75.0%)	343/500(68.6%)
	共通テスト方式(後期3教科型)	23	23	5	4.6	415/500(83.0%)	351/500(70.2%)
	小計	2,156	2,090	1,120	1.9	—	—
	全学統一方式(理系)	1,003	968	314	3.1	213/300(71.0%)	191/300(63.7%)
	学部個別配点方式(理科1科目型)	254	245	53	4.6	259/400(64.8%)	271/400(67.8%)
	学部個別配点方式(理科2科目型)	66	60	17	3.5	291/450(64.7%)	349/450(77.6%)
	共通テスト併用方式(数学重視型)	102	96	30	3.2	268/400(67.0%)	253/400(63.3%)
後期分割方式	120	108	5	21.6	157/200(78.5%)	122/200(61.0%)	
工 学 部	共通テスト方式(7科目型)	361	361	96	3.8	642/800(80.3%)	565/800(70.6%)
	共通テスト方式(5教科型)	197	197	59	3.3	551/700(78.7%)	506/700(72.3%)
	共通テスト方式(3教科型)	221	221	77	2.9	401/500(80.2%)	359/500(71.8%)
	共通テスト方式(後期5教科型)	4	4	2	2.0	547/700(78.1%)	535/700(76.4%)
	共通テスト方式(後期4教科型)	6	6	2	3.0	390/500(78.0%)	374/500(74.8%)
	共通テスト方式(後期3教科型)	19	19	5	3.8	421/500(84.2%)	381/500(76.2%)
	小計	2,353	2,285	660	3.5	—	—

●理工学部 計

合計	18,133	17,525	7,714	2.3
----	--------	--------	-------	-----

生命科学部・方式別

志願者数・受験者数・合格者数・競争率・合格最低点

学科	方式	志願者数	受験者数	合格者数	競争率	最低点/配点(得点率)	
						2023年度	2022年度
応用化学科	全学統一方式(理系)	1,132	1,093	539	2.0	195/300(65.0%)	168/300(56.0%)
	学部個別配点方式(理科1科目型)	256	246	99	2.5	194/350(55.4%)	222/350(63.4%)
	学部個別配点方式(理科2科目型)	147	143	83	1.7	223/400(55.8%)	258/400(64.5%)
	共通テスト併用方式(数学重視型)	107	96	39	2.5	245/400(61.3%)	221/400(55.3%)
	後期分割方式	192	179	52	3.4	113/200(56.5%)	95/200(47.5%)
	共通テスト方式(7科目型)	453	453	218	2.1	679/900(75.4%)	619/900(68.8%)
	共通テスト方式(5教科型)	166	166	63	2.6	608/800(76.0%)	564/800(70.5%)
	共通テスト方式(3教科型)	199	199	66	3.0	399/500(79.8%)	345/500(69.0%)
	共通テスト方式(後期5教科型)	7	7	2	3.5	608/800(76.0%)	564/800(70.5%)
	共通テスト方式(後期4教科型)	11	11	1	11.0	409/500(81.8%)	336/500(67.2%)
	共通テスト方式(後期3教科型)	27	27	4	6.8	419/500(83.8%)	355/500(71.0%)
	小計	2,697	2,620	1,166	2.2	—	—
	生物工学科	全学統一方式(理系)	792	765	365	2.1	192/300(64.0%)
学部個別配点方式(理科1科目型)		213	205	70	2.9	196/350(56.0%)	221/350(63.1%)
学部個別配点方式(理科2科目型)		103	101	60	1.7	219/400(54.8%)	258/400(64.5%)
共通テスト併用方式(数学重視型)		79	70	23	3.0	245/400(61.3%)	217/400(54.3%)
後期分割方式		112	106	33	3.2	107/200(53.5%)	106/200(53.0%)
共通テスト方式(7科目型)		417	416	158	2.6	657/900(73.0%)	585/900(65.0%)
共通テスト方式(5教科型)		139	139	52	2.7	590/800(73.8%)	552/800(69.0%)
共通テスト方式(3教科型)		143	143	37	3.9	385/500(77.0%)	345/500(69.0%)
共通テスト方式(後期5教科型)		4	4	2	2.0	590/800(73.8%)	552/800(69.0%)
共通テスト方式(後期4教科型)		3	3	0	—	395/500(79.0%)	336/500(67.2%)
共通テスト方式(後期3教科型)		15	15	2	7.5	405/500(81.0%)	351/500(70.2%)
小計		2,020	1,967	802	2.5	—	—

学科	方式	志願者数	受験者数	合格者数	競争率	最低点/配点(得点率)	
						2023年度	2022年度
生命情報学科	全学統一方式(理系)	660	632	306	2.1	189/300(63.0%)	162/300(54.0%)
	学部個別配点方式(理科1科目型)	181	170	62	2.7	189/350(54.0%)	212/350(60.6%)
	学部個別配点方式(理科2科目型)	79	76	44	1.7	212/400(53.0%)	253/400(63.3%)
	共通テスト併用方式(数学重視型)	72	66	26	2.5	234/400(58.5%)	217/400(54.3%)
	後期分割方式	165	157	22	7.1	125/200(62.5%)	97/200(48.5%)
	共通テスト方式(7科目型)	228	226	86	2.6	656/900(72.9%)	585/900(65.0%)
	共通テスト方式(5教科型)	79	78	26	3.0	586/800(73.3%)	550/800(68.8%)
	共通テスト方式(3教科型)	79	79	21	3.8	370/500(74.0%)	345/500(69.0%)
	共通テスト方式(後期5教科型)	8	8	3	2.7	586/800(73.3%)	550/800(68.8%)
	共通テスト方式(後期4教科型)	3	3	1	3.0	380/500(76.0%)	336/500(67.2%)
	共通テスト方式(後期3教科型)	12	12	3	4.0	390/500(78.0%)	350/500(70.0%)
	小計	1,566	1,507	600	2.5	—	—
	生命医科学科	全学統一方式(理系)	626	595	248	2.4	199/300(66.3%)
学部個別配点方式(理科1科目型)		119	114	49	2.3	186/350(53.1%)	230/350(65.7%)
学部個別配点方式(理科2科目型)		59	57	25	2.3	223/400(55.8%)	263/400(65.8%)
共通テスト併用方式(数学重視型)		62	54	17	3.2	250/400(62.5%)	226/400(56.5%)
後期分割方式		63	57	20	2.9	109/200(54.5%)	123/200(61.5%)
共通テスト方式(7科目型)		278	278	142	2.0	684/900(76.0%)	619/900(68.8%)
共通テスト方式(5教科型)		83	83	31	2.7	610/800(76.3%)	568/800(71.0%)
共通テスト方式(3教科型)		80	79	23	3.4	390/500(78.0%)	366/500(73.2%)
共通テスト方式(後期5教科型)		13	13	5	2.6	610/800(76.3%)	568/800(71.0%)
共通テスト方式(後期4教科型)		2	2	1	2.0	400/500(80.0%)	336/500(67.2%)
共通テスト方式(後期3教科型)		10	10	2	5.0	410/500(82.0%)	366/500(73.2%)
小計		1,395	1,342	563	2.4	—	—

●生命科学部 計

合計	7,678	7,436	3,131	2.4
----	-------	-------	-------	-----

薬学部・方式別

志願者数・受験者数・合格者数・競争率・合格最低点

学科	方式	志願者数	受験者数	合格者数	競争率	最低点/配点(得点率)	
						2023年度	2022年度
薬学科	薬学方式	535	504	283	1.8	195/300(65.0%)	192/300(64.0%)
	全学統一方式(理系)	250	235	125	1.9	186/300(62.0%)	186/300(62.0%)
	学部個別配点方式(理科1科目型)	95	84	38	2.2	200/350(57.1%)	219/350(62.6%)
	学部個別配点方式(理科2科目型)	89	79	44	1.8	239/400(59.8%)	280/400(70.0%)
	後期分割方式	58	50	16	3.1	124/200(62.0%)	113/200(56.5%)
	共通テスト方式(7科目型)	283	283	143	2.0	700/900(77.8%)	678/900(75.3%)
	共通テスト方式(3教科型)	170	169	60	2.8	400/500(80.0%)	369/500(73.8%)
	共通テスト方式(後期3教科型)	17	17	8	2.1	427/500(85.4%)	423/500(84.6%)
小計	1,497	1,421	717	2.0	—	—	

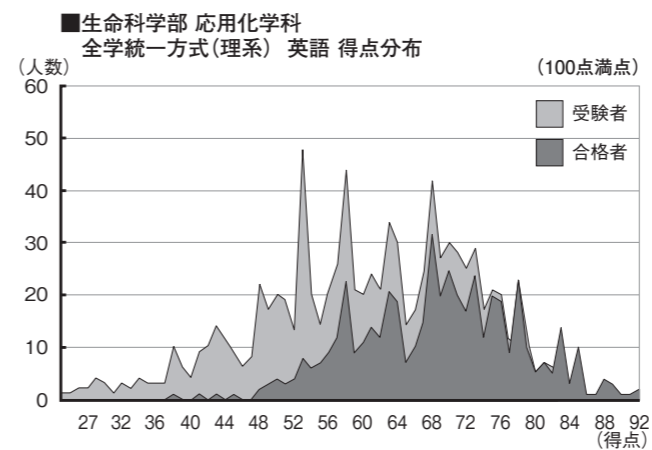
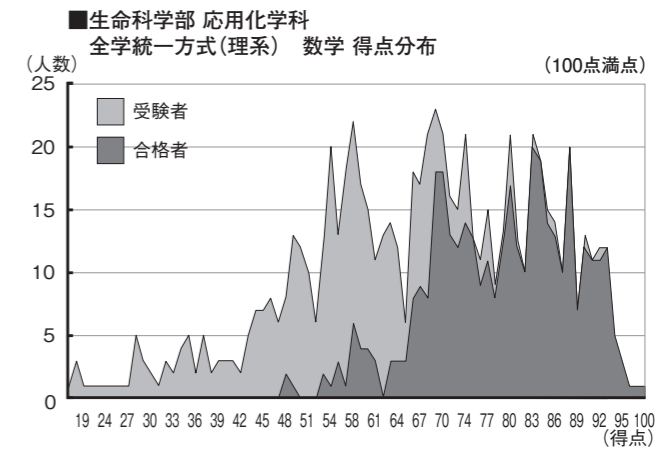
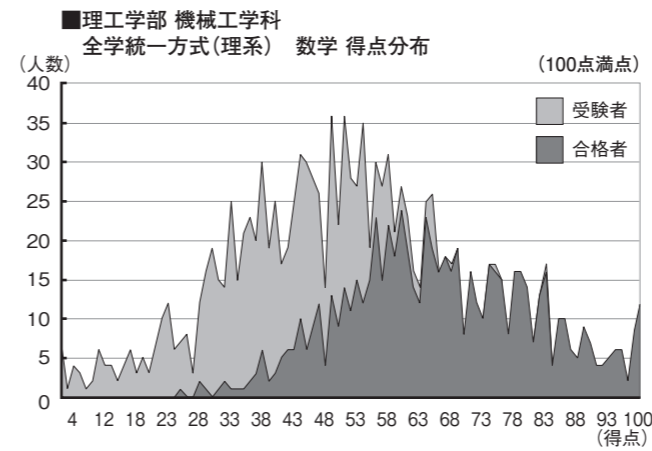
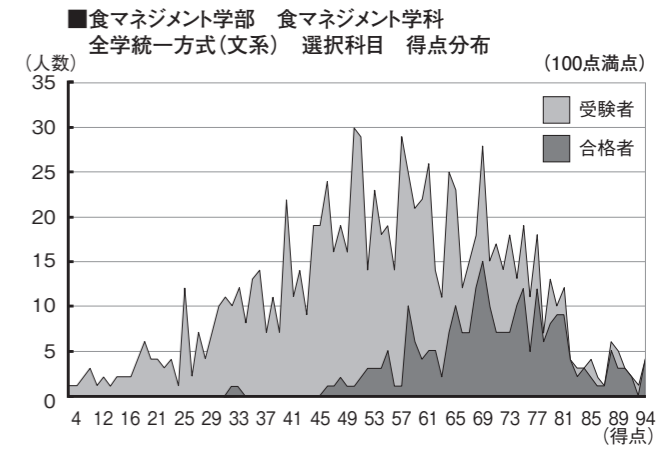
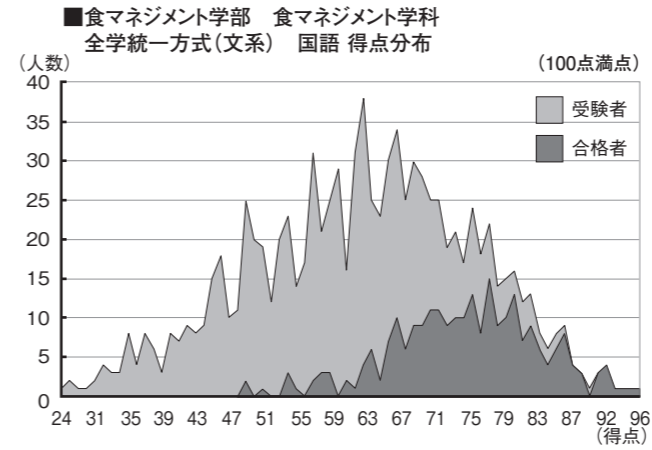
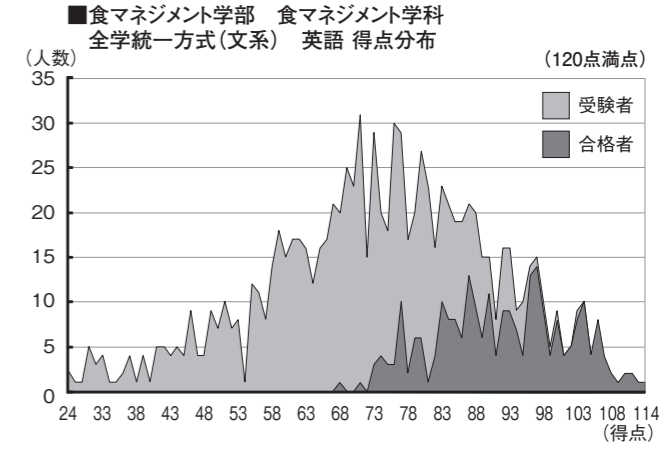
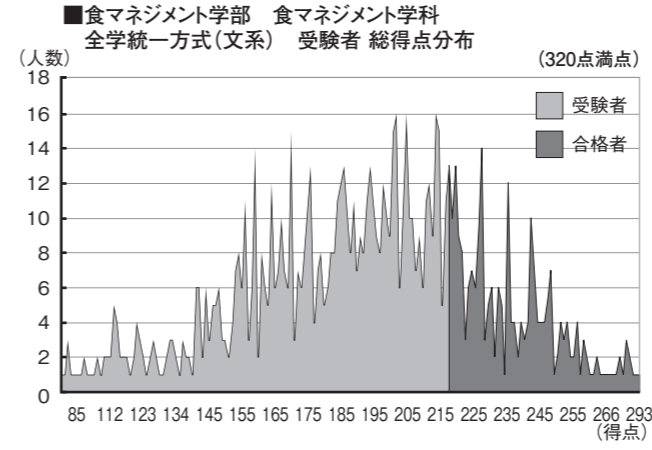
学科	方式	志願者数	受験者数	合格者数	競争率	最低点/配点(得点率)	
						2023年度	2022年度
創薬科学科	薬学方式	331	320	244	1.3	161/300(53.7%)	168/300(56.0%)
	全学統一方式(理系)	163	150	103	1.5	158/300(52.7%)	163/300(54.3%)
	学部個別配点方式(理科1科目型)	30	28	13	2.2	199/350(56.9%)	213/350(60.9%)
	学部個別配点方式(理科2科目型)	22	21	15	1.4	237/400(59.3%)	280/400(70.0%)
	後期分割方式	23	21	7	3.0	105/200(52.5%)	105/200(52.5%)
	共通テスト方式(7科目型)	109	108	70	1.5	670/900(74.4%)	661/900(73.4%)
	共通テスト方式(3教科型)	87	87	52	1.7	371/500(74.2%)	364/500(72.8%)
	共通テスト方式(後期3教科型)	5	5	2	2.5	417/500(83.4%)	415/500(83.0%)
小計	770	740	506	1.5	—	—	

●薬学部 計

合計	2,267	2,161	1,223	1.8
----	-------	-------	-------	-----

得点別

人数分布例



●立命館大学の一般選抜では、科目ごとの基準点は設定していませんので、もし不得意科目があっても、他の科目で挽回することが可能です。

●しかし、合否ラインでは厳しい競争になるのも事実です。1点の差で順位が数十名変わってしまうこともあります。最後まであきらめず、少しでも点数を取れるように努力することが大切です。

2023年度立命館大学一般選抜入学試験結果データ

方式別 科目別平均点 (合格者・受験者平均)

注：得点欄がー(ハイフン)の場合は当該科目の選択は不可、得点欄が*の場合は、受験者および合格者なし。

●全学統一方式(文系)

学 部 等	英語 /120	国語 /100	選択科目 /100				総点 /320
			政治・経済	日本史	世界史	地理	
法 法学科 ^{※1}	90.1	65.0	72.2	70.4	68.2	70.8	224.5
現代社会専攻	74.6	57.1	56.4	56.0	55.0	53.2	187.4
メディア社会専攻	85.3	62.3	68.2	67.2	66.1	67.5	213.9
グローバル・スタディーズ専攻	72.4	54.9	54.9	55.7	54.2	54.0	181.8
産業社会	83.1	61.1	71.6	67.3	66.8	74.5	212.1
スポーツ社会専攻	67.4	52.4	56.1	52.8	57.0	47.2	173.1
子ども社会専攻	84.0	62.0	66.4	66.2	64.2	59.5	212.3
人間福祉専攻	71.8	55.1	49.8	52.2	55.0	53.7	179.9
国際	85.5	61.6	69.6	66.4	65.6	*	213.0
国際関係学専攻 ^{※1}	70.7	54.2	57.7	53.1	53.4	41.6	178.1
国際関係学専攻 ^{※2}	118.8	64.6	72.6	68.9	67.3	68.0	251.5
国際関係学専攻 ^{※3}	106.5	57.8	59.3	56.4	57.4	55.3	221.3
人間研究学専攻 ^{※4}	89.2	66.0	65.2	66.5	67.0	66.8	221.5
人間研究学専攻 ^{※5}	76.0	58.3	56.3	55.2	53.0	46.6	188.2
日本文学研究学専攻 ^{※6}	87.8	67.0	63.8	66.4	65.2	61.0	220.4
日本文学研究学専攻 ^{※7}	72.5	59.4	52.0	52.0	51.4	56.3	183.7
東アジア研究学専攻 ^{※8}	87.0	64.8	59.0	74.2	71.0	*	225.3
東アジア研究学専攻 ^{※9}	70.3	56.4	52.3	61.8	62.2	*	188.0
国際文化学専攻 ^{※10}	86.0	62.2	65.4	74.2	67.5	*	216.4
国際文化学専攻 ^{※11}	73.6	56.5	55.4	48.2	59.8	71.0	186.2
経営	113.3	63.5	65.3	66.0	68.4	62.0	244.0
経営学専攻 ^{※12}	98.9	57.6	47.5	50.6	59.3	58.3	213.3
経営学専攻 ^{※13}	86.2	63.0	67.7	67.6	72.3	74.2	219.1
経営学専攻 ^{※14}	72.3	54.4	55.9	52.7	59.9	62.7	184.7
経営学専攻 ^{※15}	114.5	60.6	63.9	64.0	60.0	66.6	237.1
経営学専攻 ^{※16}	101.7	54.5	46.0	51.3	53.1	61.8	208.2
政策	94.2	69.2	61.0	66.0	67.2	80.0	229.3
政策学専攻 ^{※17}	76.2	58.8	49.5	48.9	57.1	61.3	186.5
政策学専攻 ^{※18}	90.9	63.8	71.9	72.1	67.9	69.2	224.2
政策学専攻 ^{※19}	77.6	56.2	53.3	53.7	53.8	53.8	188.1
政策学専攻 ^{※20}	90.0	64.6	71.7	71.0	68.5	69.4	224.6
政策学専攻 ^{※21}	75.6	56.4	56.4	53.9	54.8	56.5	187.6
政策学専攻 ^{※22}	85.6	61.2	70.6	68.3	66.1	62.9	214.0
政策学専攻 ^{※23}	73.6	54.7	57.1	55.5	56.0	55.2	183.5
心理	91.3	66.7	67.2	69.1	65.6	71.2	227.0
総合心理学専攻 ^{※24}	74.9	58.0	50.6	51.7	50.3	52.1	186.1
総合心理学専攻 ^{※25}	90.8	65.5	66.2	73.6	69.5	68.8	228.6
総合心理学専攻 ^{※26}	68.7	54.2	45.7	51.1	47.5	52.3	172.8
映像	85.6	61.3	68.2	64.9	63.3	71.3	211.9
映像学専攻 ^{※27}	71.6	53.6	47.2	52.3	49.9	50.6	176.6
経済	84.8	61.3	66.7	65.2	63.8	67.2	211.0
経済学専攻 ^{※28}	71.1	53.9	51.1	51.0	51.4	49.5	177.0
スポーツ健康科学科 ^{※29}	82.1	60.5	69.1	67.4	65.3	67.7	208.6
スポーツ健康科学科 ^{※30}	66.0	50.6	54.2	50.4	51.0	52.3	167.0
食	85.7	62.6	68.9	67.1	65.8	62.6	214.2
食マネジメント学専攻 ^{※31}	69.1	53.2	49.9	52.9	50.1	50.3	173.1

※1 英語150点/国語100点/選択科目100点/総点350点 満点

●全学統一方式(理系)

学 部 等	英語 /100	数学 /100	選択科目 /100			総点 /300
			物理	化学	生物	
情報	80.2	69.4	80.0	76.5	78.0	228.6
情報理工学専攻	69.5	52.3	64.1	62.3	55.2	185.2
数理科学科数学コース	79.6	79.3	82.2	76.1	—	238.8
数理科学科数学コース	66.6	57.0	65.4	59.9	—	186.6
数理科学科デザインコース	75.4	70.5	75.9	71.4	—	220.0
数理科学科デザインコース	64.8	52.9	61.0	58.2	—	177.7
物理科学科	77.5	67.8	78.5	—	—	223.8
物理科学科	74.6	56.7	69.6	—	—	190.9
電気電子工学科	74.9	62.7	75.1	73.2	—	211.5
電気電子工学科	68.8	53.2	65.9	67.0	—	188.7
電子情報工学科	77.8	69.9	79.8	77.0	—	228.6
電子情報工学科	68.6	54.1	65.3	66.1	—	189.2
機械工学科	77.1	64.7	75.3	74.2	—	216.9
機械工学科	67.7	51.4	63.2	64.2	—	182.5
ロボティクス学科	75.8	62.0	73.1	73.0	—	210.8
ロボティクス学科	66.6	49.2	61.5	63.3	—	177.7
環境都市工学科	77.1	63.3	75.0	73.9	—	215.0
環境都市工学科	69.7	52.5	64.8	65.5	—	187.3
建築都市デザイン学専攻	82.0	70.0	82.1	78.4	—	232.8
建築都市デザイン学専攻	70.9	54.5	66.7	67.0	—	192.2
応用化学科	79.5	64.4	77.2	76.3	77.3	220.4
応用化学科	71.4	52.3	67.8	67.0	65.5	190.8
生物工学科	79.8	61.8	76.7	76.6	77.4	218.6
生物工学科	71.4	49.1	68.1	65.7	66.1	186.8
生命情報学専攻	78.4	60.7	76.3	73.4	74.8	213.6
生命情報学専攻	70.8	48.8	65.7	64.7	65.0	184.5
生命医科学専攻	80.7	64.1	78.4	74.3	77.7	220.9
生命医科学専攻	71.7	49.9	66.1	63.3	66.7	186.5
薬学	74.9	63.9	72.8	74.1	68.9	212.2
薬学	67.3	51.5	64.5	63.0	59.3	181.7
創薬科学科	71.0	58.5	72.3	68.2	66.6	198.3
創薬科学科	64.0	50.0	65.5	60.2	63.3	175.3

●理系型3教科方式

学 部 等	英語 /150	数学 /150	選択科目 /100			総点 /400
			物理	化学	生物	
心理	120.9	108.5	75.1	76.3	75.6	305.0
総合心理学専攻	109.7	86.9	63.9	66.8	63.6	261.6
スポーツ健康科学科	115.7	101.8	70.6	72.1	68.4	288.3
スポーツ健康科学科	102.3	77.5	57.9	62.5	58.7	239.5
食	98.8	68.1	78.9	73.4	74.8	241.8
食マネジメント学専攻 ^{※1}	84.7	51.8	62.3	61.5	62.6	198.5

※1 英語120点/数学100点/選択科目100点/総点320点満点

●薬学方式

学 部 等	英語 /100	数学 /100	選択科目 /100			総点 /300
			物理	化学	生物	
薬学	80.2	70.0	74.2	76.5	75.1	226.2
薬学	71.9	56.3	66.5	64.9	64.4	193.7
創薬科学科	75.5	63.7	72.2	70.6	68.5	209.6
創薬科学科	70.7	55.8	68.2	62.5	64.1	191.6

上段：合格者平均点
下段：受験者平均点

●学部個別配点方式<文系型>

学 部 等	英語	国語	選択科目				総点
			政治・経済	日本史	世界史	地理	
法 法学科 ^{※1}	115.7	118.4	68.5	65.2	133.3	66.1	300.2
現代社会専攻 ^{※2}	103.0	106.2	68.7	64.8	133.3	64.1	282.0
メディア社会専攻 ^{※3}	107.4	110.9	138.4	138.1	143.2	134.0	356.8
メディア社会専攻 ^{※4}	94.9	99.3	114.4	116.3	116.0	101.5	309.5
スポーツ社会専攻 ^{※5}	104.4	109.6	128.0	124.9	129.8	101.3	340.6
スポーツ社会専攻 ^{※6}	92.8	98.2	105.7	106.9	113.9	77.7	296.9
子ども社会専攻 ^{※7}	103.9	101.3	148.5	132.6	118.5	100.0	335.2
子ども社会専攻 ^{※8}	90.1	90.0	121.6	111.3	113.0	94.7	292.9
人間福祉専攻 ^{※9}	106.5	109.1	131.0	121.3	131.7	144.0	342.7
人間福祉専攻 ^{※10}	100.4	101.4	91.5	108.5	124.0	144.0	310.5
国際関係学専攻 ^{※11}	106.1	106.3	125.0	135.2	123.6	*	346.5
国際関係学専攻 ^{※12}	100.6	99.3	115.3	120.1	102.2	*	316.0
国際関係学専攻 ^{※13}	80.9	81.4	73.0	68.5	72.7	69.5	232.3
国際関係学専攻 ^{※14}	73.8	72.7	62.6	59.1	60.1	63.0	205.5
人間研究学専攻 ^{※15}	78.0	163.6	64.2	67.6	64.5	44.0	305.7
人間研究学専攻 ^{※16}	64.1	144.6	47.3	53.7	50.9	48.0	260.8
日本文学研究学専攻 ^{※17}	74.6	172.8	57.3	65.6	65.9	*	313.3
日本文学研究学専攻 ^{※18}	62.3	154.4	46.9	52.8	53.5	38.0	269.4
日本史研究学専攻 ^{※19}	75.0	82.5	*	160.2	142.0	168.0	311.7
日本史研究学専攻 ^{※20}	62.9	72.9	106.0	133.2	124.0	168.0	268.6
東アジア研究学専攻 ^{※21}	67.3	160.0	72.0	61.6	66.9	*	291.6
東アジア研究学専攻 ^{※22}	61.0	141.6	59.7	49.2	55.4	*	256.5
国際文化学専攻 ^{※23}	65.0	78.2	124.0	143.0	153.7	148.0	304.7
国際文化学専攻 ^{※24}	67.0	69.9	23.6	107.1	132.7	131.5	283.0
地域研究学専攻 ^{※25}	71.8	73.9	150.0	142.2	145.1	163.7	295.5
地域研究学専攻 ^{※26}	69.8	64.3	133.7	120.4	128.5	121.3	251.1
国際コミュニケーション学専攻 ^{※27}	169.1	74.1	69.8	61.9	69.0	68.0	286.5
国際コミュニケーション学専攻 ^{※28}	145.9	67.4	54.3	51.8	52.7	65.2	267.0
言語コミュニケーション学専攻 ^{※29}	75.9	166.4	60.0	67.5	67.8	*	308.8
言語コミュニケーション学専攻 ^{※30}	65.0	148.3	51.9	50.8	58.0	*	265.7
経営	166.4	78.2	67.1	70.2	69.9	58.0	344.4
経営学専攻 ^{※31}	147.2	66.5	56.9	57.4	52.2	50.5	278.6
経営学専攻 ^{※32}	91.9	76.4	109.0	108.0	110.2	115.0	278.9
経営学専攻 ^{※33}	79.4	66.9	87.2	83.2	85.4	84.5	234.3
政策	72.5	73.7	114.4	106.0	107.8	105.5	284.4
政策学専攻 ^{※34}	63.8	64.4	97.2	87.6	90.8		