

2024年度立命館大学一般選抜入学試験結果データ

学部別 入学定員・志願者数・受験者数・合格者数・競争率

2024年度立命館大学一般選抜入学試験は、2月実施分を2月1日～2月4日、2月7日～2月9日の計7日間実施し、3月実施分を3月6日～7日に行いました。

学部	年度	入学定員	志願者数	受験者数	合格者数	競争率
法学部	2024	720	6,151	5,985	2,582	2.3
	2023	720	7,259	7,049	2,594	2.7
	2022	720	6,455	6,292	2,935	2.1
産業社会学部	2024	810	8,291	8,088	2,570	3.1
	2023	810	7,029	6,853	2,407	2.8
	2022	810	8,839	8,595	2,519	3.4
国際関係学部	2024	360	2,189	2,125	617	3.4
	2023	360	2,017	1,981	761	2.6
	2022	360	2,447	2,373	711	3.3
文学部	2024	1,035	9,353	9,124	2,990	3.1
	2023	1,035	9,011	8,809	3,121	2.8
	2022	1,035	9,873	9,623	3,085	3.1
経営学部	2024	795	11,585	11,304	2,056	5.5
	2023	795	9,812	9,583	3,133	3.1
	2022	795	8,636	8,379	2,666	3.1
政策科学部	2024	410	4,354	4,272	1,063	4.0
	2023	410	3,191	3,124	1,105	2.8
	2022	410	3,746	3,658	1,123	3.3
総合心理学部	2024	280	3,254	3,186	806	4.0
	2023	280	3,003	2,935	805	3.6
	2022	280	2,614	2,536	732	3.5
映像学部	2024	240	2,204	2,138	662	3.2
	2023	160	1,986	1,918	332	5.8
	2022	160	1,903	1,829	357	5.1

学部	年度	入学定員	志願者数	受験者数	合格者数	競争率
経済学部	2024	760	9,745	9,504	3,614	2.6
	2023	760	8,901	8,634	3,833	2.3
	2022	760	7,679	7,453	3,521	2.1
スポーツ健康科学部	2024	235	2,386	2,335	669	3.5
	2023	235	2,581	2,533	678	3.7
	2022	235	1,983	1,914	738	2.6
食マネジメント学部	2024	320	2,504	2,454	875	2.8
	2023	320	2,650	2,582	866	3.0
	2022	320	2,559	2,493	811	3.1
情報理工学部	2024	475	6,834	6,625	1,620	4.1
	2023	475	5,864	5,726	1,701	3.4
	2022	475	5,219	5,087	1,699	3.0
理工学部	2024	959	17,099	16,515	7,058	2.3
	2023	959	18,133	17,525	7,714	2.3
	2022	959	17,734	17,093	7,729	2.2
生命科学部	2024	325	7,564	7,334	3,181	2.3
	2023	325	7,678	7,436	3,131	2.4
	2022	325	6,244	6,012	2,957	2.0
薬学部	2024	160	2,266	2,194	1,001	2.2
	2023	160	2,267	2,161	1,223	1.8
	2022	160	2,404	2,320	1,044	2.2
合計	2024	7,884	95,779	93,183	31,364	3.0
	2023	7,804	91,382	88,849	33,404	2.7
	2022	7,804	88,335	85,657	32,627	2.6

※入学定員は、一般選抜、総合型選抜、学校推薦型選抜における1回生の総募集人数。
 ※国際関係学部、政策科学部の入学定員は、9月入学を含みます。
 ※グローバル教養学部では一般選抜入学試験を実施していません。
 ※競争率は小数第2位を四捨五入しています。

受験者状況・合格者状況

<受験者数>
 受験者数は93,183名で、前年度比は105%でした。

<合格者数>
 合格者数は31,364名で、前年度比は94%でした。

<競争率(受験者数÷合格者数)>
 全体の競争率は2.97倍でした。

方式別 志願者数・受験者数・合格者数・競争率

方式	2024年度				2023年度			
	志願者数	受験者数	合格者数	競争率	志願者数	受験者数	合格者数	競争率
全学統一方式(文系)	28,713	27,991	8,508	3.3	27,135	26,455	8,933	3.0
全学統一方式(理系)	13,608	13,125	5,505	2.4	13,548	13,056	5,751	2.3
学部個別配点方式(文系型)	5,064	4,868	1,478	3.3	5,346	5,120	1,919	2.7
学部個別配点方式(理科1科目型)	4,289	4,046	1,445	2.8	3,815	3,646	1,521	2.4
学部個別配点方式(理科2科目型)	1,034	983	534	1.8	990	935	505	1.9
理系型3教科方式	438	426	151	2.8	366	353	145	2.4
IR方式(英語資格試験利用型)	452	442	107	4.1	388	377	136	2.8
薬学方式	822	791	379	2.1	866	824	527	1.6
共通テスト併用方式(5教科型)	329	309	94	3.3	245	224	106	2.1
共通テスト併用方式(3教科型)	4,612	4,408	1,281	3.4	3,830	3,649	932	3.9
共通テスト併用方式(数学重視型)	982	934	417	2.2	921	851	333	2.6
共通テスト併用方式(情報理工学部型)	739	703	82	8.6	517	495	93	5.3
後期分割方式	6,227	5,755	581	9.9	6,677	6,214	924	6.7
[経営学部で学ぶ感性+共通テスト]方式	328	307	34	9.0	280	256	24	10.7
[共通テスト+面接]ISSE方式	3	3	1	3.0	0	0	0	—
共通テスト方式(7科目型)	10,884	10,854	4,957	2.2	11,205	11,184	5,515	2.0
共通テスト方式(5教科型)	5,857	5,854	2,189	2.7	5,498	5,483	2,408	2.3
共通テスト方式(3教科型)	9,501	9,487	3,046	3.1	8,129	8,101	3,049	2.7
共通テスト方式(後期5教科型)	552	552	208	2.7	380	380	161	2.4
共通テスト方式(後期4教科型)	583	583	168	3.5	379	379	153	2.5
共通テスト方式(後期3教科型)	762	762	199	3.8	867	867	269	3.2
合計	95,779	93,183	31,364	3.0	91,382	88,849	33,404	2.7

学部別・方式別 志願者数・受験者数・合格者数・競争率

学部	方式	志願者数	受験者数	合格者数	競争率
法学部	全学統一方式(文系)	2,600	2,514	954	2.6
	学部個別配点方式(文系型)	521	489	203	2.4
	共通テスト併用方式(3教科型)	443	409	142	2.9
	後期分割方式(共通テスト併用3教科型)	249	238	30	7.9
	共通テスト方式(7科目型)	916	915	584	1.6
	共通テスト方式(5教科型)	498	498	319	1.6
	共通テスト方式(3教科型)	715	713	255	2.8
	共通テスト方式(後期5教科型)	75	75	37	2.0
	共通テスト方式(後期4教科型)	63	63	35	1.8
	共通テスト方式(後期3教科型)	71	71	23	3.1
	計	6,151	5,985	2,582	2.3
産業社会学部	全学統一方式(文系)	3,733	3,661	1,282	2.9
	学部個別配点方式(文系型)	739	715	145	4.9
	共通テスト併用方式(3教科型)	1,342	1,282	521	2.5
	後期分割方式	691	648	31	20.9
	共通テスト方式(7科目型)	354	352	137	2.6
	共通テスト方式(5教科型)	252	252	83	3.0
	共通テスト方式(3教科型)	954	952	284	3.4
	共通テスト方式(後期5教科型)	35	35	15	2.3
	共通テスト方式(後期4教科型)	63	63	23	2.7
	共通テスト方式(後期3教科型)	128	128	49	2.6
	計	8,291	8,088	2,570	3.1
国際関係学部	全学統一方式(文系)	1,038	1,010	364	2.8
	学部個別配点方式(文系型)	110	106	38	2.8
	共通テスト併用方式(3教科型)	92	87	22	4.0
	IR方式(英語資格試験利用型)	452	442	107	4.1
	後期分割方式	151	134	5	26.8
	共通テスト方式(7科目型)	98	98	30	3.3
	共通テスト方式(5教科型)	82	82	30	2.7
	共通テスト方式(3教科型)	111	111	13	8.5
	共通テスト方式(後期5教科型)	13	13	2	6.5
	共通テスト方式(後期4教科型)	16	16	3	5.3
	共通テスト方式(後期3教科型)	26	26	3	8.7
計	2,189	2,125	617	3.4	
文学部	全学統一方式(文系)	4,177	4,080	1,523	2.7
	学部個別配点方式(文系型)	1,098	1,062	389	2.7
	共通テスト併用方式(3教科型)	547	528	167	3.2
	後期分割方式	1,247	1,173	104	11.3
	共通テスト方式(7科目型)	551	549	235	2.3
	共通テスト方式(5教科型)	496	496	207	2.4
	共通テスト方式(3教科型)	1,131	1,130	329	3.4
	共通テスト方式(後期5教科型)	36	36	13	2.8
	共通テスト方式(後期4教科型)	24	24	11	2.2
	共通テスト方式(後期3教科型)	46	46	12	3.8
	計	9,353	9,124	2,990	3.1
経営学部	全学統一方式(文系)	5,878	5,705	985	5.8
	学部個別配点方式(文系型)	877	852	193	4.4
	共通テスト併用方式(3教科型)	677	644	70	9.2
	後期分割方式	292	266	10	26.6
	[経営学部で学ぶ感性+共通テスト]方式	328	307	34	9.0
	共通テスト方式(7科目型)	1,939	1,937	484	4.0
	共通テスト方式(5教科型)	975	975	210	4.6
	共通テスト方式(3教科型)	530	529	60	8.8
	共通テスト方式(後期5教科型)	38	38	5	7.6
	共通テスト方式(後期4教科型)	30	30	3	10.0
	共通テスト方式(後期3教科型)	21	21	2	10.5
計	11,585	11,304	2,056	5.5	
政策科学部	全学統一方式(文系)	2,447	2,411	639	3.8
	学部個別配点方式(文系型)	393	380	85	4.5
	共通テスト併用方式(3教科型)	373	355	52	6.8
	後期分割方式	241	226	14	16.1
	共通テスト方式(7科目型)	168	168	77	2.2
	共通テスト方式(5教科型)	143	143	51	2.8
	共通テスト方式(3教科型)	514	514	140	3.7
	共通テスト方式(後期5教科型)	18	18	1	18.0
	共通テスト方式(後期4教科型)	41	41	3	13.7
	共通テスト方式(後期3教科型)	16	16	1	16.0
	計	4,354	4,272	1,063	4.0
総合心理学部	全学統一方式(文系)	1,572	1,537	387	4.0
	学部個別配点方式(文系型)	324	314	89	3.5
	理系型3教科方式	146	143	61	2.3
	共通テスト併用方式(3教科型)	215	206	35	5.9
	後期分割方式	277	269	10	26.9
	共通テスト方式(7科目型)	263	261	108	2.4
	共通テスト方式(5教科型)	131	130	44	3.0
	共通テスト方式(3教科型)	291	291	64	4.5
	共通テスト方式(後期5教科型)	7	7	1	7.0
	共通テスト方式(後期4教科型)	14	14	5	2.8
	共通テスト方式(後期3教科型)	14	14	2	7.0
計	3,254	3,186	806	4.0	
映像学部	全学統一方式(文系)	1,074	1,035	306	3.4
	学部個別配点方式(文系型)	227	221	80	2.8
	学部個別配点方式(理科1科目型)	127	119	52	2.3
	共通テスト併用方式(3教科型)	214	210	85	2.5
	後期分割方式	87	81	3	27.0
	共通テスト方式(7科目型)	105	104	21	5.0
	共通テスト方式(5教科型)	131	131	61	2.1
	共通テスト方式(3教科型)	225	223	53	4.2
	共通テスト方式(後期5教科型)	1	1	0	—
	共通テスト方式(後期4教科型)	2	2	0	—
	共通テスト方式(後期3教科型)	11	11	1	11.0
計	2,204	2,138	662	3.2	

学部	方式	志願者数	受験者数	合格者数	競争率
経済学部	全学統一方式(文系)	4,176	4,066	1,442	2.8
	学部個別配点方式(文系型)	347	311	115	2.7
	共通テスト併用方式(5教科型)	329	309	94	3.3
	後期分割方式(共通テスト併用3教科型)	875	808	52	15.5

学部・方式別のデータの見方

本頁よりご紹介する「学部・方式別」の志願者数・受験者数・合格者数・競争率・合格最低点を表したデータについて、その読み解き方のポイントを説明します。出願先検討の材料として活用してください。

例) 法学部のデータ

法学部・方式別 志願者数・受験者数・合格者数・競争率・合格最低点

方式	① 志願者数		② 受験者数		③ 合格者数		④ 競争率		⑤ 最低点/配点(得点率%)	
	2024年度	2023年度	2024年度	2023年度	2024年度	2023年度	2024年度	2023年度	2024年度	2023年度
全学統一方式(文系)	2,600	2,514	954	2.6	209/320(65.3)	207/320(64.7)				
学部個別配点方式(文系型)	521	489	203	2.4	255/400(63.8)	275/400(68.8)				
共通テスト併用方式(3教科型)	443	409	142	2.9	305/400(76.3)	297/400(74.3)				
後期分割方式(共通テスト併用3教科型)	249	238	30	7.9	208/300(69.3)	201/300(67.0)				
共通テスト方式(7科目型)	916	915	584	1.6	640/900(71.1)	655/900(72.8)				

- ① 志願者数：当該方式に出願した数。
- ② 受験者数：出願した中で、実際に受験した(共通テスト方式の場合は合否判定の対象となった)数。
- ③ 合格者数：②の中で合格した数。
- ④ 競争率：②÷③
- ⑤(合格)最低点：合格者の得点のうち最も低い得点数(合格ボーダーライン)
配点：当該方式の満点

CHECK POINT

- ・ 難易度を確認する際重要なのは、「合格に最低限必要な得点」つまり「合格最低点」です。「合格最低点」が合格するために必要な得点の目安となります。
- ・ 立命館大学は独自試験で出題形式・傾向を前年度から大きく変更しません。従って前年度までの「合格最低点」を参考に、過去問題を使って対策することが可能です。志望方式の過去問題を解き、試験当日までに合格最低点を超えることを目標としてください。
- ・ 立命館大学は共通テスト方式についてもすべて合格最低点を公開しています。ボーダーラインをしっかりと確認した上で、出願検討の材料にしてください。

法学部・方式別 志願者数・受験者数・合格者数・競争率・合格最低点

方式	志願者数		受験者数		合格者数		競争率		最低点/配点(得点率%)	
	2024年度	2023年度	2024年度	2023年度	2024年度	2023年度	2024年度	2023年度	2024年度	2023年度
全学統一方式(文系)	2,600	2,514	954	2.6	209/320(65.3)	207/320(64.7)				
学部個別配点方式(文系型)	521	489	203	2.4	255/400(63.8)	275/400(68.8)				
共通テスト併用方式(3教科型)	443	409	142	2.9	305/400(76.3)	297/400(74.3)				
後期分割方式(共通テスト併用3教科型)	249	238	30	7.9	208/300(69.3)	201/300(67.0)				
共通テスト方式(7科目型)	916	915	584	1.6	640/900(71.1)	655/900(72.8)				

方式	志願者数		受験者数		合格者数		競争率		最低点/配点(得点率%)	
	2024年度	2023年度	2024年度	2023年度	2024年度	2023年度	2024年度	2023年度	2024年度	2023年度
共通テスト方式(5教科型)	498	498	319	1.6	504/700(72.0)	526/700(75.1)				
共通テスト方式(3教科型)	715	713	255	2.8	473/600(78.8)	480/600(80.0)				
共通テスト方式(後期5教科型)	75	75	37	2.0	525/700(75.0)	502/700(71.7)				
共通テスト方式(後期4教科型)	63	63	35	1.8	456/600(76.0)	445/600(74.2)				
共通テスト方式(後期3教科型)	71	71	23	3.1	480/600(80.0)	460/600(76.7)				

●法学部 計

合計	6,151	5,985	2,582	2.3
----	-------	-------	-------	-----

産業社会学部・方式別 志願者数・受験者数・合格者数・競争率・合格最低点

専攻	方式	志願者数		受験者数		合格者数		競争率		最低点/配点(得点率%)	
		2024年度	2023年度	2024年度	2023年度	2024年度	2023年度	2024年度	2023年度	2024年度	2023年度
現代社会専攻	全学統一方式(文系)	1,879	1,834	640	2.9	200/320(62.5)	193/320(60.3)				
	学部個別配点方式(文系型)	295	289	57	5.1	326/500(65.2)	319/500(63.8)				
	共通テスト併用方式(3教科型)	532	506	153	3.3	294/400(73.5)	280/400(70.0)				
	後期分割方式	301	282	15	18.8	142/220(64.5)	158/220(71.8)				
	共通テスト方式(7科目型)	190	190	75	2.5	657/900(73.0)	631/900(70.1)				
	共通テスト方式(5教科型)	126	126	46	2.7	525/700(75.0)	511/700(73.0)				
	共通テスト方式(3教科型)	497	497	156	3.2	385/500(77.0)	375/500(75.0)				
	共通テスト方式(後期5教科型)	19	19	8	2.4	535/700(76.4)	511/700(73.0)				
	共通テスト方式(後期4教科型)	33	33	13	2.5	465/600(77.5)	442/600(73.7)				
	共通テスト方式(後期3教科型)	69	69	27	2.6	392/500(78.4)	375/500(75.0)				
小計	3,941	3,845	1,190	3.2	—	—					
メディア社会専攻	全学統一方式(文系)	956	939	315	3.0	202/320(63.1)	193/320(60.3)				
	学部個別配点方式(文系型)	236	226	34	6.6	326/500(65.2)	300/500(60.0)				
	共通テスト併用方式(3教科型)	436	417	127	3.3	294/400(73.5)	270/400(67.5)				
	後期分割方式	123	117	7	16.7	144/220(65.5)	158/220(71.8)				
	共通テスト方式(7科目型)	71	71	26	2.7	657/900(73.0)	631/900(70.1)				
	共通テスト方式(5教科型)	45	45	14	3.2	525/700(75.0)	511/700(73.0)				
	共通テスト方式(3教科型)	253	252	72	3.5	385/500(77.0)	375/500(75.0)				
	共通テスト方式(後期5教科型)	11	11	4	2.8	535/700(76.4)	511/700(73.0)				
	共通テスト方式(後期4教科型)	19	19	8	2.4	465/600(77.5)	442/600(73.7)				
	共通テスト方式(後期3教科型)	21	21	11	1.9	392/500(78.4)	406/500(81.2)				
小計	2,171	2,118	618	3.4	—	—					

専攻	方式	志願者数		受験者数		合格者数		競争率		最低点/配点(得点率%)	
		2024年度	2023年度	2024年度	2023年度	2024年度	2023年度	2024年度	2023年度	2024年度	2023年度
スポーツ社会専攻	全学統一方式(文系)	348	346	102	3.4	193/320(60.3)	193/320(60.3)				
	学部個別配点方式(文系型)	80	77	21	3.7	311/500(62.2)	300/500(60.0)				
	共通テスト併用方式(3教科型)	146	141	100	1.4	260/400(65.0)	270/400(67.5)				
	後期分割方式	168	156	3	52.0	143/220(65.0)	146/220(66.4)				
	共通テスト方式(7科目型)	19	19	6	3.2	657/900(73.0)	631/900(70.1)				
	共通テスト方式(5教科型)	25	25	4	6.3	525/700(75.0)	511/700(73.0)				
	共通テスト方式(3教科型)	73	73	9	8.1	385/500(77.0)	375/500(75.0)				
	共通テスト方式(後期5教科型)	1	1	0	—	535/700(76.4)	511/700(73.0)				
	共通テスト方式(後期4教科型)	2	2	1	2.0	451/600(75.2)	442/600(73.7)				
	共通テスト方式(後期3教科型)	9	9	1	9.0	379/500(75.8)	375/500(75.0)				
小計	871	849	247	3.4	—	—					
子ども社会専攻	全学統一方式(文系)	164	159	64	2.5	194/320(60.6)	193/320(60.3)				
	学部個別配点方式(文系型)	49	45	8	5.6	315/500(63.0)	300/500(60.0)				
	共通テスト併用方式(3教科型)	84	80	38	2.1	272/400(68.0)	270/400(67.5)				
	後期分割方式	13	13	2	6.5	123/220(55.9)	157/220(71.4)				
	共通テスト方式(7科目型)	49	48	19	2.5	657/900(73.0)	631/900(70.1)				
	共通テスト方式(5教科型)	28	28	9	3.1	525/700(75.0)	511/700(73.0)				
	共通テスト方式(3教科型)	53	53	18	2.9	385/500(77.0)	375/500(75.0)				
	共通テスト方式(後期5教科型)	3	3	2	1.5	535/700(76.4)	511/700(73.0)				
	共通テスト方式(後期4教科型)	5	5	1	5.0	465/600(77.5)	442/600(73.7)				
	共通テスト方式(後期3教科型)	12	12	3	4.0	392/500(78.4)	375/500(75.0)				
小計	460	446	164	2.7	—	—					
人間福祉専攻	全学統一方式(文系)	386	383	161	2.4	193/320(60.3)	193/320(60.3)				
	学部個別配点方式(文系型)	79	78	25	3.1	304/500(60.8)	300/500(60.0)				
	共通テスト併用方式(3教科型)	144	138	103	1.3	260/400(65.0)	270/400(67.5)				
	後期分割方式	86	80	4	20.0	139/220(63.2)	153/220(69.5)				
	共通テスト方式(7科目型)	25	24	11	2.2	657/900(73.0)	631/900(70.1)				
	共通テスト方式(5教科型)	28	28	10	2.8	525/700(75.0)	511/700(73.0)				
	共通テスト方式(3教科型)	78	77	29	2.7	385/500(77.0)	375/500(75.0)				
	共通テスト方式(後期5教科型)	1	1	1	1.0	535/700(76.4)	511/700(73.0)				
	共通テスト方式(後期4教科型)	4	4	0	—	465/600(77.5)	442/600(73.7)				
	共通テスト方式(後期3教科型)	17	17	7	2.4	392/500(78.4)	375/500(75.0)				
小計	848	830	351	2.4	—	—					

●産業社会学部 計

合計	8,291	8,088	2,570	3.1
----	-------	-------	-------	-----

2024年度立命館大学一般選抜入学試験結果データ

国際関係学部・方式別

志願者数・受験者数・合格者数・競争率・合格最低点

専攻	方式	志願者数	受験者数	合格者数	競争率	最低点/配点(得点率%)	
						2024年度	2023年度
国際関係学部	全学統一方式(文系)	1,038	1,010	364	2.8	239/350(68.3)	230/350(65.7)
	学部個別配点方式(文系型)	110	106	38	2.8	199/300(66.3)	218/300(72.7)
	共通テスト併用方式(3教科型)	92	87	22	4.0	281/350(80.3)	261/350(74.6)
	IR方式(英語資格試験利用型)	256	250	77	3.2	224/300(74.7)	226/300(75.3)
	後期分割方式	151	134	5	26.8	161/220(73.2)	153/220(69.5)
	共通テスト方式(7科目型)	98	98	30	3.3	711/900(79.0)	711/900(79.0)
	共通テスト方式(5教科型)	82	82	30	2.7	571/700(81.6)	555/700(79.3)
	共通テスト方式(3教科型)	111	111	13	8.5	540/600(90.0)	536/600(89.3)
共通テスト方式(後期5教科型)	13	13	2	6.5	586/700(83.7)	542/700(77.4)	

専攻	方式	志願者数	受験者数	合格者数	競争率	最低点/配点(得点率%)	
						2024年度	2023年度
国際関係学部	共通テスト方式(後期4教科型)	16	16	3	5.3	684/800(85.5)	644/800(80.5)
	共通テスト方式(後期3教科型)	26	26	3	8.7	544/600(90.7)	512/600(85.3)
小計		1,993	1,933	587	3.3	—	—
専攻	IR方式(英語資格試験利用型)	196	192	30	6.4	234/300(78.0)	232/300(77.3)

●国際関係学部 計

合計	2,189	2,125	617	3.4
----	-------	-------	-----	-----

文学部・方式別

志願者数・受験者数・合格者数・競争率・合格最低点

学域	方式	志願者数	受験者数	合格者数	競争率	最低点/配点(得点率%)	
						2024年度	2023年度
人間研究学域	全学統一方式(文系)	463	444	167	2.7	206/320(64.4)	201/320(62.8)
	学部個別配点方式(文系型)	117	110	39	2.8	244/400(61.0)	281/400(70.3)
	共通テスト併用方式(3教科型)	53	52	16	3.3	238/300(79.3)	225/300(75.0)
	後期分割方式	166	156	26	6.0	138/220(62.7)	150/220(68.2)
	共通テスト方式(7科目型)	76	76	35	2.2	688/900(76.4)	690/900(76.7)
	共通テスト方式(5教科型)	59	59	26	2.3	539/700(77.0)	520/700(74.3)
	共通テスト方式(3教科型)	114	113	33	3.4	502/600(83.7)	464/600(77.3)
	共通テスト方式(後期5教科型)	3	3	2	1.5	617/700(88.1)	575/700(82.1)
	共通テスト方式(後期4教科型)	3	3	2	1.5	489/600(81.5)	500/600(83.3)
	共通テスト方式(後期3教科型)	5	5	1	5.0	507/600(84.5)	487/600(81.2)
小計		1,059	1,021	347	2.9	—	—
日本文学研究学域	全学統一方式(文系)	619	605	191	3.2	210/320(65.6)	203/320(63.4)
	学部個別配点方式(文系型)	185	179	60	3.0	260/400(65.0)	295/400(73.8)
	共通テスト併用方式(3教科型)	84	81	20	4.1	231/300(77.0)	227/300(75.7)
	後期分割方式	199	191	16	11.9	148/220(67.3)	146/220(66.4)
	共通テスト方式(7科目型)	99	99	36	2.8	693/900(77.0)	683/900(75.9)
	共通テスト方式(5教科型)	62	62	24	2.6	547/700(78.1)	548/700(78.3)
	共通テスト方式(3教科型)	157	157	32	4.9	494/600(82.3)	478/600(79.7)
	共通テスト方式(後期5教科型)	2	2	1	2.0	624/700(89.1)	575/700(82.1)
	共通テスト方式(後期4教科型)	4	4	1	4.0	473/600(78.8)	490/600(81.7)
	共通テスト方式(後期3教科型)	7	7	1	7.0	492/600(82.0)	505/600(84.2)
小計		1,418	1,387	382	3.6	—	—
日本史研究学域	全学統一方式(文系)	890	869	277	3.1	215/320(67.2)	205/320(64.1)
	学部個別配点方式(文系型)	256	247	81	3.0	272/400(68.0)	295/400(73.8)
	共通テスト併用方式(3教科型)	121	119	30	4.0	234/300(78.0)	215/300(71.7)
	後期分割方式	91	86	8	10.8	143/220(65.0)	167/220(75.9)
	共通テスト方式(7科目型)	119	118	36	3.3	705/900(78.3)	691/900(76.8)
	共通テスト方式(5教科型)	87	87	26	3.3	560/700(80.0)	552/700(78.9)
	共通テスト方式(3教科型)	152	152	26	5.8	502/600(83.7)	506/600(84.3)
	共通テスト方式(後期5教科型)	6	6	2	3.0	600/700(85.7)	578/700(82.6)
	共通テスト方式(後期4教科型)	3	3	1	3.0	473/600(78.8)	490/600(81.7)
	共通テスト方式(後期3教科型)	9	9	3	3.0	519/600(86.5)	505/600(84.2)
小計		1,734	1,696	490	3.5	—	—
東アジア研究学域	全学統一方式(文系)	218	214	98	2.2	204/320(63.8)	200/320(62.5)
	学部個別配点方式(文系型)	67	65	28	2.3	240/400(60.0)	270/400(67.5)
	共通テスト併用方式(3教科型)	53	49	16	3.1	234/300(78.0)	211/300(70.3)
	後期分割方式	84	78	9	8.7	142/220(64.5)	155/220(70.5)
	共通テスト方式(7科目型)	26	26	13	2.0	652/900(72.4)	663/900(73.7)
	共通テスト方式(5教科型)	28	28	16	1.8	530/700(75.7)	513/700(73.3)
	共通テスト方式(3教科型)	65	65	20	3.3	473/600(78.8)	467/600(77.8)
	共通テスト方式(後期5教科型)	2	2	2	1.0	486/700(69.4)	513/700(73.3)
	共通テスト方式(後期4教科型)	1	1	1	1.0	471/600(78.5)	500/600(83.3)
	共通テスト方式(後期3教科型)	2	2	2	1.0	437/600(72.8)	505/600(84.2)
小計		546	530	205	2.6	—	—

学域	方式	志願者数	受験者数	合格者数	競争率	最低点/配点(得点率%)	
						2024年度	2023年度
国際文化学域	全学統一方式(文系)	774	757	316	2.4	228/350(64.6)	220/350(62.9)
	学部個別配点方式(文系型)	185	181	74	2.4	256/400(64.0)	278/400(69.5)
	共通テスト併用方式(3教科型)	88	86	31	2.8	233/300(77.7)	223/300(74.3)
	後期分割方式	247	228	16	14.3	154/220(70.0)	151/220(68.6)
	共通テスト方式(7科目型)	97	97	49	2.0	675/900(75.0)	663/900(73.7)
	共通テスト方式(5教科型)	117	117	53	2.2	542/700(77.4)	515/700(73.6)
	共通テスト方式(3教科型)	261	261	96	2.7	482/600(80.3)	458/600(76.3)
	共通テスト方式(後期5教科型)	6	6	1	6.0	594/700(84.9)	577/700(82.4)
	共通テスト方式(後期4教科型)	4	4	2	2.0	541/600(90.2)	500/600(83.3)
	共通テスト方式(後期3教科型)	4	4	1	4.0	478/600(79.7)	507/600(84.5)
小計		1,783	1,741	639	2.7	—	—
地域研究学域	全学統一方式(文系)	418	411	130	3.2	208/320(65.0)	200/320(62.5)
	学部個別配点方式(文系型)	126	121	41	3.0	266/400(66.5)	275/400(68.8)
	共通テスト併用方式(3教科型)	54	51	18	2.8	232/300(77.3)	212/300(70.7)
	後期分割方式	194	184	8	23.0	147/220(66.8)	161/220(73.2)
	共通テスト方式(7科目型)	43	43	16	2.7	684/900(76.0)	672/900(74.7)
	共通テスト方式(5教科型)	39	39	10	3.9	541/700(77.3)	516/700(73.7)
	共通テスト方式(3教科型)	123	123	21	5.9	475/600(79.2)	441/600(73.5)
	共通テスト方式(後期5教科型)	4	4	1	4.0	544/700(77.7)	528/700(75.4)
	共通テスト方式(後期4教科型)	3	3	1	3.0	484/600(80.7)	500/600(83.3)
	共通テスト方式(後期3教科型)	7	7	1	7.0	487/600(81.2)	507/600(84.5)
小計		1,011	986	247	4.0	—	—
国際コミュニケーション学域	全学統一方式(文系)	556	544	254	2.1	218/350(62.3)	212/350(60.6)
	学部個別配点方式(文系型)	106	104	45	2.3	260/400(65.0)	273/400(68.3)
	共通テスト併用方式(3教科型)	60	57	25	2.3	225/300(75.0)	214/300(71.3)
	後期分割方式	191	180	6	30.0	161/220(73.2)	159/220(72.3)
	共通テスト方式(7科目型)	60	59	30	2.0	655/900(72.8)	659/900(73.2)
	共通テスト方式(5教科型)	79	79	43	1.8	529/700(75.6)	513/700(73.3)
	共通テスト方式(3教科型)	202	202	86	2.3	467/600(77.8)	441/600(73.5)
	共通テスト方式(後期5教科型)	10	10	2	5.0	577/700(82.4)	519/700(74.1)
	共通テスト方式(後期4教科型)	5	5	2	2.5	506/600(84.3)	500/600(83.3)
	共通テスト方式(後期3教科型)	6	6	2	3.0	498/600(83.0)	507/600(84.5)
小計		1,275	1,246	495	2.5	—	—
言語コミュニケーション学域	全学統一方式(文系)	239	236	90	2.6	214/320(66.9)	208/320(65.0)
	学部個別配点方式(文系型)	56	55	21	2.6	257/400(64.3)	293/400(73.3)
	共通テスト併用方式(3教科型)	34	33	11	3.0	239/300(79.7)	222/300(74.0)
	後期分割方式	75	70	15	4.7	146/220(66.4)	165/220(75.0)
	共通テスト方式(7科目型)	31	31	20	1.6	697/900(77.4)	691/900(76.8)
	共通テスト方式(5教科型)	25	25	9	2.8	549/700(78.4)	521/700(74.4)
	共通テスト方式(3教科型)	57	57	15	3.8	480/600(80.0)	453/600(75.5)
	共通テスト方式(後期5教科型)	3	3	2	1.5	567/700(81.0)	562/700(80.3)
	共通テスト方式(後期4教科型)	1	1	1	1.0	493/600(82.2)	500/600(83.3)
	共通テスト方式(後期3教科型)	6	6	1	6.0	500/600(83.3)	507/600(84.5)
小計		527	517	185	2.8	—	—

●文学部 計

合計	9,353	9,124	2,990	3.1
----	-------	-------	-------	-----

経営学部・方式別

志願者数・受験者数・合格者数・競争率・合格最低点

学域	方式	志願者数	受験者数	合格者数	競争率	最低点/配点(得点率%)	
						2024年度	2023年度
国際経営学域	全学統一方式(文系)	1,619	1,560	244	6.4	224/320(70.0)	207/320(64.7)
	学部個別配点方式(文系型)	150	143	49	2.9	278/400(69.5)	286/400(71.5)
	共通テスト併用方式(3教科型)	180	167	18	9.3	240/300(80.0)	226/300(75.3)
	後期分割方式	58	53	5	10.6	159/220(72.3)	173/220(78.6)
	共通テスト方式(7科目型)	336	336	72	4.7	684/900(76.0)	618/900(68.7)
	共通テスト方式(5教科型)	191	191	38	5.0	546/700(78.0)	503/700(71.9)
	共通テスト方式(後期5教科型)	22	22	2	11.0	586/700(83.7)	542/700(77.4)
	小計	2,556	2,472	428	5.8	—	—

学域	方式	志願者数	受験者数	合格者数	競争率	最低点/配点(得点率%)	
						2024年度	2023年度
経営学域	全学統一方式(文系)	4,259	4,145	741	5.6	223/320(69.7)	208/320(65.0)
	学部個別配点方式(文系型)	727	709	144	4.9	251/370(67.8)	259/370(70.0)
	共通テスト併用方式(3教科型)	497	477	52	9.2	243/300(81.0)	223/300(74.3)
	後期分割方式	234	213	5	42.6	158/220(71.8)	170/220(77.3)
	「経営学部で学ぶ感性+共通テスト」方式	328	307	34	9.0	52/100(52.0)	60/100(60.0)
	共通テスト方式(7科目型)	1,603	1,601	412	3.9	689/900(76.6)	626/900(69.6)
	共通テスト方式(5教科型)	784	784	172	4.6	546/700(78.0)	500/700(71.4)
	共通テスト方式(3教科型)	530	529	60	8.8	510/600(85.0)	500/600(83.3)
	共通テスト方式(後期5教科型)	16	16	3	5.3	578/700(82.6)	592/700(84.6)
	共通テスト方式(後期4教科型)	30	30	3	10.0	516/600(86.0)	

総合心理学部・方式別

志願者数・受験者数・合格者数・競争率・合格最低点

方式	志願者数	受験者数	合格者数	競争率	最低点/配点(得点率%)	
					2024年度	2023年度
全学統一方式(文系)	1,572	1,537	387	4.0	220/320(68.8)	210/320(65.6)
学部個別配点方式(文系型)	324	314	89	3.5	271/400(67.8)	286/400(71.5)
理系型3教科方式	146	143	61	2.3	262/400(65.5)	270/400(67.5)
共通テスト併用方式(3教科型)	215	206	35	5.9	240/300(80.0)	231/300(77.0)
後期分割方式	277	269	10	26.9	157/220(71.4)	158/220(71.8)
共通テスト方式(7科目型)	263	261	108	2.4	692/900(76.9)	708/900(78.7)

方式	志願者数	受験者数	合格者数	競争率	最低点/配点(得点率%)	
					2024年度	2023年度
共通テスト方式(5教科型)	131	130	44	3.0	560/700(80.0)	560/700(80.0)
共通テスト方式(3教科型)	291	291	64	4.5	499/600(83.2)	486/600(81.0)
共通テスト方式(後期5教科型)	7	7	1	7.0	580/700(82.9)	638/700(91.1)
共通テスト方式(後期4教科型)	14	14	5	2.8	513/600(85.5)	512/600(85.3)
共通テスト方式(後期3教科型)	14	14	2	7.0	530/600(88.3)	512/600(85.3)

●総合心理学部 計

合計	3,254	3,186	806	4.0
----	-------	-------	-----	-----

映像学部・方式別

志願者数・受験者数・合格者数・競争率・合格最低点

方式	志願者数	受験者数	合格者数	競争率	最低点/配点(得点率%)	
					2024年度	2023年度
全学統一方式(文系)	1,074	1,035	306	3.4	205/320(64.1)	212/320(66.3)
学部個別配点方式(文系型)	227	221	80	2.8	206/350(58.9)	251/350(71.7)
学部個別配点方式(理科1科目型)	127	119	52	2.3	222/400(55.5)	262/400(65.5)
共通テスト併用方式(3教科型)	214	210	85	2.5	213/300(71.0)	227/300(75.7)
後期分割方式	87	81	3	27.0	146/220(66.4)	172/220(78.2)
共通テスト方式(7科目型)	105	104	21	5.0	624/800(78.0)	—

※2024年度より、映像学部映像学科の共通テスト方式(7科目型)を新設。

方式	志願者数	受験者数	合格者数	競争率	最低点/配点(得点率%)	
					2024年度	2023年度
共通テスト方式(5教科型)	131	131	61	2.1	423/600(70.5)	450/600(75.0)
共通テスト方式(3教科型)	225	223	53	4.2	481/600(80.2)	497/600(82.8)
共通テスト方式(後期5教科型)	1	1	0	—	410/600(68.3)	495/600(82.5)
共通テスト方式(後期4教科型)	2	2	0	—	577/800(72.1)	684/800(85.5)
共通テスト方式(後期3教科型)	11	11	1	11.0	530/600(88.3)	524/600(87.3)

●映像学部 計

合計	2,204	2,138	662	3.2
----	-------	-------	-----	-----

経済学部・方式別

志願者数・受験者数・合格者数・競争率・合格最低点

専攻	方式	志願者数	受験者数	合格者数	競争率	最低点/配点(得点率%)	
						2024年度	2023年度
国際専攻	全学統一方式(文系)	997	968	314	3.1	200/320(62.5)	194/320(60.6)
	共通テスト併用方式(5教科型)	82	77	20	3.9	285/400(71.3)	262/400(65.5)
	後期分割方式(共通テスト併用3教科型)	320	297	15	19.8	215/300(71.7)	199/300(66.3)
	小計	1,399	1,342	349	3.8	—	—

専攻	方式	志願者数	受験者数	合格者数	競争率	最低点/配点(得点率%)	
						2024年度	2023年度
経済専攻	全学統一方式(文系)	3,179	3,098	1,128	2.7	197/320(61.6)	192/320(60.0)
	学部個別配点方式(文系型)	347	311	115	2.7	185/350(52.9)	233/350(66.6)
	共通テスト併用方式(5教科型)	247	232	74	3.1	282/400(70.5)	261/400(65.3)
	後期分割方式(共通テスト併用3教科型)	555	511	37	13.8	213/300(71.0)	198/300(66.0)
	共通テスト方式(7科目型)	1,750	1,745	1,024	1.7	609/900(67.7)	600/900(66.7)
	共通テスト方式(5教科型)	420	420	176	2.4	706/1000(70.6)	710/1000(71.0)
	共通テスト方式(3教科型)	1,463	1,460	624	2.3	435/600(72.5)	426/600(71.0)
	共通テスト方式(後期5教科型)	89	89	35	2.5	743/1000(74.3)	720/1000(72.0)
	共通テスト方式(後期4教科型)	154	154	35	4.4	451/600(75.2)	414/600(69.0)
	共通テスト方式(後期3教科型)	142	142	17	8.4	505/600(84.2)	468/600(78.0)
	小計	8,346	8,162	3,265	2.5	—	—

●経済学部 計

合計	9,745	9,504	3,614	2.6
----	-------	-------	-------	-----

スポーツ健康科学部・方式別

志願者数・受験者数・合格者数・競争率・合格最低点

方式	志願者数	受験者数	合格者数	競争率	最低点/配点(得点率%)	
					2024年度	2023年度
全学統一方式(文系)	1,142	1,116	345	3.2	190/320(59.4)	190/320(59.4)
学部個別配点方式(文系型)	166	160	34	4.7	236/400(59.0)	268/400(67.0)
理系型3教科方式	120	117	33	3.5	242/400(60.5)	260/400(65.0)
共通テスト併用方式(3教科型)	249	241	66	3.7	213/300(71.0)	205/300(68.3)
後期分割方式(共通テスト併用3教科型)	111	106	11	9.6	193/300(64.3)	196/300(65.3)
共通テスト方式(7科目型)	114	113	40	2.8	635/900(70.6)	633/900(70.3)

※2024年度より、スポーツ健康科学部スポーツ健康科学科の共通テスト方式(3教科型)・共通テスト方式(後期3教科型)を新設。

方式	志願者数	受験者数	合格者数	競争率	最低点/配点(得点率%)	
					2024年度	2023年度
共通テスト方式(5教科型)	135	133	39	3.4	510/700(72.9)	510/700(72.9)
共通テスト方式(3教科型)	294	294	72	4.1	450/600(75.0)	—
共通テスト方式(後期5教科型)	11	11	7	1.6	512/700(73.1)	511/700(73.0)
共通テスト方式(後期4教科型)	19	19	10	1.9	446/600(74.3)	445/600(74.2)
共通テスト方式(後期3教科型)	25	25	12	2.1	450/600(75.0)	—

●スポーツ健康科学部 計

合計	2,386	2,335	669	3.5
----	-------	-------	-----	-----

食マネジメント学部・方式別

志願者数・受験者数・合格者数・競争率・合格最低点

方式	志願者数	受験者数	合格者数	競争率	最低点/配点(得点率%)	
					2024年度	2023年度
全学統一方式(文系)	876	856	281	3.0	193/320(60.3)	196/320(61.3)
学部個別配点方式(文系型)	262	258	107	2.4	229/400(57.3)	255/400(63.8)
理系型3教科方式	172	166	57	2.9	203/320(63.4)	219/320(68.4)
共通テスト併用方式(3教科型)	460	446	121	3.7	212/300(70.7)	190/300(63.3)
後期分割方式	144	138	40	3.5	107/200(53.5)	142/200(71.0)
共通テスト方式(7科目型)	156	156	86	1.8	629/900(69.9)	630/900(70.0)

方式	志願者数	受験者数	合格者数	競争率	最低点/配点(得点率%)	
					2024年度	2023年度
共通テスト方式(5教科型)	128	128	67	1.9	486/700(69.4)	494/700(70.6)
共通テスト方式(3教科型)	261	261	90	2.9	446/600(74.3)	446/600(74.3)
共通テスト方式(後期5教科型)	10	10	6	1.7	511/700(73.0)	542/700(77.4)
共通テスト方式(後期4教科型)	8	8	5	1.6	420/600(70.0)	470/600(78.3)
共通テスト方式(後期3教科型)	27	27	15	1.8	447/600(74.5)	475/600(79.2)

●食マネジメント学部 計

合計	2,504	2,454	875	2.8
----	-------	-------	-----	-----

情報理工学部・方式別

志願者数・受験者数・合格者数・競争率・合格最低点

方式	志願者数	受験者数	合格者数	競争率	最低点/配点(得点率%)	
					2024年度	2023年度
全学統一方式(理系)	2,865	2,774	710	3.9	192/300(64.0)	207/300(69.0)
学部個別配点方式(理科1科目型)	827	777	94	8.3	287/400(71.8)	258/400(64.5)
共通テスト併用方式(情報理工学部型)	739	703	82	8.6	290/400(72.5)	251/400(62.8)
「共通テスト+面接」ISSE方式	3	3	1	3.0	345/400(86.3)	—
後期分割方式	293	265	53	5.0	129/200(64.5)	145/200(72.5)
共通テスト方式(7科目型)	904	901	384	2.3	698/900(77.6)	690/900(76.7)

※2024年度より情報理工学部情報理工学科「共通テスト+面接」グローバルコース方式を「共通テスト+面接」ISSE方式に名称変更。
 ※2025年度より「共通テスト+面接」ISSE方式は実施していません。

方式	志願者数	受験者数	合格者数	競争率	最低点/配点(得点率%)	
					2024年度	2023年度
共通テスト方式(5教科型)	514	514	148	3.5	632/800(79.0)	624/800(78.0)
共通テスト方式(3教科型)	581	580	142	4.1	482/600(80.3)	478/600(79.7)
共通テスト方式(後期5教科型)	51	51	4	12.8	710/800(88.8)	639/800(79.9)
共通テスト方式(後期4教科型)	33	33	1	33.0	549/600(91.5)	478/600(79.7)
共通テスト方式(後期3教科型)	24	24	1	24.0	564/600(94.0)	514/600(85.7)

●情報理工学部 計

合計	6,834	6,625	1,620	4.1
----	-------	-------	-------	-----

理工学部・方式別

志願者数・受験者数・合格者数・競争率・合格最低点

学科	方式	志願者数	受験者数	合格者数	競争率	最低点/配点(得点率%)	
						2024年度	2023年度
数 理 科 学 科	全学統一方式(理系)	276	264	77	3.4	193/300(64.3)	218/300(72.7)
	学部個別配点方式(理科1科目型)	128	122	41	3.0	237/400(59.3)	246/400(61.5)
	学部個別配点方式(理科2科目型)	28	27	8	3.4	343/450(76.2)	300/450(66.7)
	共通テスト併用方式(数学重視型)	24	24	11	2.2	289/400(72.3)	305/400(76.3)
	後期分割方式	53	48	2	24.0	160/200(80.0)	134/200(67.0)
	共通テスト方式(7科目型)	59	58	28	2.1	630/800(78.8)	635/800(79.4)
	共通テスト方式(5教科型)	41	41	16	2.6	554/700(79.1)	533/700(76.1)
	共通テスト方式(3教科型)	96	96	44	2.2	403/500(80.6)	385/500(77.0)
	共通テスト方式(後期5教科型)	4	4	2	2.0	563/700(80.4)	547/700(78.1)
	共通テスト方式(後期4教科型)	7	7	3	2.3	386/500(77.2)	379/500(75.8)
数 学 コ ー ス	共通テスト方式(後期3教科型)	7	7	3	2.3	445/500(89.0)	413/500(82.6)
	小計	723	698	235	3.0	—	—
	全学統一方式(理系)	245	232	88	2.6	176/300(58.7)	193/300(64.3)
	学部個別配点方式(理科1科目型)	108	104	46	2.3	208/400(52.0)	233/400(58.3)
	学部個別配点方式(理科2科目型)	14	14	8	1.8	322/450(71.6)	281/450(62.4)
	共通テスト併用方式(数学重視型)	22	22	11	2.0	280/400(70.0)	255/400(63.8)
	後期分割方式	58	52	3	17.3	144/200(72.0)	128/200(64.0)
	共通テスト方式(7科目型)	46	44	22	2.0	602/800(75.3)	591/800(73.9)
	共通テスト方式(5教科型)	67	67	26	2.6	523/700(74.7)	517/700(73.9)
	共通テスト方式(3教科型)	74	74	33	2.2	385/500(77.0)	375/500(75.0)
デ ィ タ サイ エ ンス コ ー ス	共通テスト方式(後期5教科型)	7	7	3	2.3	539/700(77.0)	538/700(76.9)
	共通テスト方式(後期4教科型)	8	8	2	4.0	382/500(76.4)	377/500(75.4)
	共通テスト方式(後期3教科型)	10	10	3	3.3	416/500(83.2)	398/500(79.6)
	小計	659	634	245	2.6	—	—
	全学統一方式(理系)	462	447	263	1.7	170/300(56.7)	189/300(63.0)
	学部個別配点方式(理科1科目型)	194	181	120	1.5	226/400(56.5)	200/400(50.0)
	学部個別配点方式(理科2科目型)	57	53	37	1.4	277/450(61.6)	266/450(59.1)
	共通テスト併用方式(数学重視型)	57	55	29	1.9	269/400(67.3)	249/400(62.3)
	後期分割方式	61	55	5	11.0	142/200(71.0)	125/200(62.5)
	共通テスト方式(7科目型)	179	179	121	1.5	604/800(75.5)	612/800(76.5)
物 理 科 学 科	共通テスト方式(5教科型)	141	141	82	1.7	533/700(76.1)	537/700(76.7)
	共通テスト方式(3教科型)	183	182	101	1.8	394/500(78.8)	381/500(76.2)
	共通テスト方式(後期5教科型)	9	9	5	1.8	590/700(84.3)	544/700(77.7)
	共通テスト方式(後期4教科型)	3	3	2	1.5	393/500(78.6)	388/500(77.6)
	共通テスト方式(後期3教科型)	15	15	4	3.8	436/500(87.2)	407/500(81.4)
	小計	1,361	1,320	769	1.7	—	—
	全学統一方式(理系)	1,203	1,150	585	2.0	160/300(53.3)	180/300(60.0)
	学部個別配点方式(理科1科目型)	378	344	185	1.9	209/400(52.3)	180/400(45.0)
	学部個別配点方式(理科2科目型)	84	80	41	2.0	289/450(64.2)	260/450(57.8)
	共通テスト併用方式(数学重視型)	125	121	57	2.1	264/400(66.0)	237/400(59.3)
後期分割方式	203	187	62	3.0	118/200(59.0)	122/200(61.0)	
共通テスト方式(7科目型)	530	527	304	1.7	576/800(72.0)	536/800(67.0)	
共通テスト方式(5教科型)	275	275	112	2.5	519/700(74.1)	478/700(68.3)	
共通テスト方式(3教科型)	330	330	138	2.4	378/500(75.6)	362/500(72.4)	
共通テスト方式(後期5教科型)	18	18	7	2.6	552/700(78.9)	539/700(77.0)	
共通テスト方式(後期4教科型)	8	8	3	2.7	375/500(75.0)	399/500(79.8)	
共通テスト方式(後期3教科型)	21	21	6	3.5	417/500(83.4)	409/500(81.8)	
小計	3,175	3,061	1,500	2.0	—	—	
電 気 電 子 工 学 科	全学統一方式(理系)	974	928	337	2.8	175/300(58.3)	206/300(68.7)
	学部個別配点方式(理科1科目型)	295	264	86	3.1	247/400(61.8)	227/400(56.8)
	学部個別配点方式(理科2科目型)	81	77	38	2.0	303/450(67.3)	254/450(56.4)
	共通テスト併用方式(数学重視型)	66	64	27	2.4	282/400(70.5)	245/400(61.3)
	後期分割方式	166	155	5	31.0	159/200(79.5)	132/200(66.0)
	共通テスト方式(7科目型)	177	177	78	2.3	622/800(77.8)	632/800(79.0)
	共通テスト方式(5教科型)	91	91	25	3.6	552/700(78.9)	553/700(79.0)
	共通テスト方式(3教科型)	145	145	54	2.7	401/500(80.2)	395/500(79.0)
	共通テスト方式(後期5教科型)	19	19	8	2.4	563/700(80.4)	541/700(77.3)
	共通テスト方式(後期4教科型)	12	12	3	4.0	388/500(77.6)	399/500(79.8)
共通テスト方式(後期3教科型)	19	19	4	4.8	441/500(88.2)	409/500(81.8)	
小計	2,045	1,951	665	2.9	—	—	

学科	方式	志願者数	受験者数	合格者数	競争率	最低点/配点(得点率%)	
						2024年度	2023年度
機 械 工 学 科	全学統一方式(理系)	1,346	1,304	637	2.0	166/300(55.3)	191/300(63.7)
	学部個別配点方式(理科1科目型)	413	395	184	2.1	222/400(55.5)	199/400(49.8)
	学部個別配点方式(理科2科目型)	96	93	32	2.9	333/450(74.0)	275/450(61.1)
	共通テスト併用方式(数学重視型)	127	119	55	2.2	262/400(65.5)	238/400(59.5)
	後期分割方式	138	116	47	2.5	101/200(50.5)	147/200(73.5)
	共通テスト方式(7科目型)	322	322	176	1.8	599/800(74.9)	610/800(76.3)
	共通テスト方式(5教科型)	258	258	111	2.3	541/700(77.3)	530/700(75.7)
	共通テスト方式(3教科型)	364	364	167	2.2	385/500(77.0)	371/500(74.2)
	共通テスト方式(後期5教科型)	13	13	5	2.6	575/700(82.1)	539/700(77.0)
	共通テスト方式(後期4教科型)	13	13	4	3.3	374/500(74.8)	380/500(76.0)
口 ボ テ ィ ク ス 学 科	共通テスト方式(後期3教科型)	24	24	5	4.8	435/500(87.0)	410/500(82.0)
	小計	3,114	3,021	1,423	2.1	—	—
	全学統一方式(理系)	921	888	382	2.3	168/300(56.0)	184/300(61.3)
	学部個別配点方式(理科1科目型)	301	287	130	2.2	218/400(54.5)	195/400(48.8)
	学部個別配点方式(理科2科目型)	47	46	19	2.4	327/450(72.7)	269/450(59.8)
	共通テスト併用方式(数学重視型)	38	37	18	2.1	255/400(63.8)	240/400(60.0)
	後期分割方式	124	107	5	21.4	133/200(66.5)	133/200(66.5)
	共通テスト方式(7科目型)	87	87	42	2.1	610/800(76.3)	602/800(75.3)
	共通テスト方式(5教科型)	102	102	37	2.8	529/700(75.6)	514/700(73.4)
	共通テスト方式(3教科型)	132	132	48	2.8	383/500(76.6)	374/500(74.8)
環 境 都 市 工 学 科	共通テスト方式(後期5教科型)	13	13	5	2.6	541/700(77.3)	531/700(75.9)
	共通テスト方式(後期4教科型)	22	22	7	3.1	373/500(74.6)	362/500(72.4)
	共通テスト方式(後期3教科型)	23	23	5	4.6	409/500(81.8)	395/500(79.0)
	小計	1,810	1,744	698	2.5	—	—
	全学統一方式(理系)	894	862	473	1.8	163/300(54.3)	187/300(62.3)
	学部個別配点方式(理科1科目型)	343	329	149	2.2	205/400(51.3)	180/400(45.0)
	学部個別配点方式(理科2科目型)	66	62	31	2.0	297/450(66.0)	246/450(54.7)
	共通テスト併用方式(数学重視型)	55	52	20	2.6	271/400(67.8)	242/400(60.5)
	後期分割方式	72	64	8	8.0	118/200(59.0)	138/200(69.0)
	共通テスト方式(7科目型)	206	206	128	1.6	583/800(72.9)	592/800(74.0)
建 築 都 市 サ イ ン 学 科	共通テスト方式(5教科型)	258	258	102	2.5	520/700(74.3)	438/700(62.6)
	共通テスト方式(3教科型)	195	195	79	2.5	383/500(76.6)	363/500(72.6)
	共通テスト方式(後期5教科型)	8	8	3	2.7	519/700(74.1)	541/700(77.3)
	共通テスト方式(後期4教科型)	11	11	3	3.7	380/500(76.0)	375/500(75.0)
	共通テスト方式(後期3教科型)	11	11	4	2.8	415/500(83.0)	415/500(83.0)
	小計	2,119	2,058	1,000	2.1	—	—
	全学統一方式(理系)	928	897	233	3.8	196/300(65.3)	213/300(71.0)
	学部個別配点方式(理科1科目型)	294	281	68	4.1	257/400(64.3)	259/400(64.8)
	学部個別配点方式(理科2科目型)	61	56	19	2.9	338/450(75.1)	291/450(64.7)
	共通テスト併用方式(数学重視型)	102	93	24	3.9	294/400(73.5)	268/400(67.0)
後期分割方式	79	72	5	14.4	142/200(71.0)	157/200(78.5)	
共通テスト方式(7科目型)	225	225	73	3.1	640/800(80.0)	642/800(80.3)	
共通テスト方式(5教科型)	174	174	39	4.5	563/700(80.4)	551/700(78.7)	
共通テスト方式(3教科型)	199	199	53	3.8	412/500(82.4)	401/500(80.2)	
共通テスト方式(後期5教科型)	12	12	3	4.0	563/700(80.4)	547/700(78.1)	
共通テスト方式(後期4教科型)	10	10	3	3.3	392/500(78.4)	390/500(78.0)	
共通テスト方式(後期3教科型)	9	9	3	3.0	433/500(86.6)	421/500(84.2)	
小計	2,093	2,028	523	3.9	—	—	

●理工学部 計

合計	17,099	16,515	7,058	2.3
----	--------	--------	-------	-----

生命科学部・方式別

志願者数・受験者数・合格者数・競争率・合格最低点

学科	方式	志願者数	受験者数	合格者数	競争率	最低点/配点(得点率%)	
						2024年度	2023年度
応用化学科	全学統一方式(理系)	1,086	1,057	533	2.0	168/300(56.0)	195/300(65.0)
	学部個別配点方式(理科1科目型)	249	239	92	2.6	217/350(62.0)	194/350(55.4)
	学部個別配点方式(理科2科目型)	160	153	97	1.6	249/400(62.3)	223/400(55.8)
	共通テスト併用方式(数学重視型)	117	111	52	2.1	282/400(70.5)	245/400(61.3)
	後期分割方式	163	146	23	6.3	124/200(62.0)	113/200(56.5)
	共通テスト方式(7科目型)	466	465	212	2.2	682/900(75.8)	679/900(75.4)
	共通テスト方式(5教科型)	165	165	70	2.4	612/800(76.5)	608/800(76.0)
	共通テスト方式(3教科型)	166	166	46	3.6	404/500(80.8)	399/500(79.8)
	共通テスト方式(後期5教科型)	12	12	9	1.3	612/800(76.5)	608/800(76.0)
	共通テスト方式(後期4教科型)	5	5	1	5.0	394/500(78.8)	409/500(81.8)
	共通テスト方式(後期3教科型)	10	10	3	3.3	412/500(82.4)	419/500(83.8)
	小計	2,599	2,529	1,138	2.2	—	—
	生物工学科	全学統一方式(理系)	763	732	375	2.0	165/300(55.0)
学部個別配点方式(理科1科目型)		188	183	66	2.8	211/350(60.3)	196/350(56.0)
学部個別配点方式(理科2科目型)		112	108	72	1.5	242/400(60.5)	219/400(54.8)
共通テスト併用方式(数学重視型)		80	77	37	2.1	269/400(67.3)	245/400(61.3)
後期分割方式		136	118	6	19.7	124/200(62.0)	107/200(53.5)
共通テスト方式(7科目型)		344	344	143	2.4	672/900(74.7)	657/900(73.0)
共通テスト方式(5教科型)		172	172	61	2.8	605/800(75.6)	590/800(73.8)
共通テスト方式(3教科型)		115	115	24	4.8	398/500(79.6)	385/500(77.0)
共通テスト方式(後期5教科型)		16	16	9	1.8	605/800(75.6)	590/800(73.8)
共通テスト方式(後期4教科型)		3	3	1	3.0	388/500(77.6)	395/500(79.0)
共通テスト方式(後期3教科型)		9	9	4	2.3	408/500(81.6)	405/500(81.0)
小計		1,938	1,877	798	2.4	—	—

学科	方式	志願者数	受験者数	合格者数	競争率	最低点/配点(得点率%)	
						2024年度	2023年度
生命情報学科	全学統一方式(理系)	638	613	315	1.9	161/300(53.7)	189/300(63.0)
	学部個別配点方式(理科1科目型)	182	173	60	2.9	210/350(60.0)	189/350(54.0)
	学部個別配点方式(理科2科目型)	71	68	45	1.5	237/400(59.3)	212/400(53.0)
	共通テスト併用方式(数学重視型)	97	90	47	1.9	264/400(66.0)	234/400(58.5)
	後期分割方式	99	93	19	4.9	117/200(58.5)	125/200(62.5)
	共通テスト方式(7科目型)	199	197	84	2.3	673/900(74.8)	656/900(72.9)
	共通テスト方式(5教科型)	89	89	29	3.1	606/800(75.8)	586/800(73.3)
	共通テスト方式(3教科型)	90	90	19	4.7	399/500(79.8)	370/500(74.0)
	共通テスト方式(後期5教科型)	19	19	10	1.9	606/800(75.8)	586/800(73.3)
	共通テスト方式(後期4教科型)	7	7	0	—	389/500(77.8)	380/500(76.0)
	共通テスト方式(後期3教科型)	10	10	3	3.3	409/500(81.8)	390/500(78.0)
	小計	1,501	1,449	631	2.3	—	—
	生命医科学科	全学統一方式(理系)	618	596	278	2.1	170/300(56.7)
学部個別配点方式(理科1科目型)		150	148	38	3.9	217/350(62.0)	186/350(53.1)
学部個別配点方式(理科2科目型)		60	59	39	1.5	249/400(62.3)	223/400(55.8)
共通テスト併用方式(数学重視型)		72	69	29	2.4	282/400(70.5)	250/400(62.5)
後期分割方式		97	80	13	6.2	119/200(59.5)	109/200(54.5)
共通テスト方式(7科目型)		279	278	129	2.2	681/900(75.7)	684/900(76.0)
共通テスト方式(5教科型)		119	119	44	2.7	613/800(76.6)	610/800(76.3)
共通テスト方式(3教科型)		94	93	27	3.4	405/500(81.0)	390/500(78.0)
共通テスト方式(後期5教科型)		18	18	13	1.4	613/800(76.6)	610/800(76.3)
共通テスト方式(後期4教科型)		7	7	2	3.5	395/500(79.0)	400/500(80.0)
共通テスト方式(後期3教科型)		12	12	2	6.0	415/500(83.0)	410/500(82.0)
小計		1,526	1,479	614	2.4	—	—

●生命科学部 計

合計	7,564	7,334	3,181	2.3
----	-------	-------	-------	-----

薬学部・方式別

志願者数・受験者数・合格者数・競争率・合格最低点

学科	方式	志願者数	受験者数	合格者数	競争率	最低点/配点(得点率%)	
						2024年度	2023年度
薬学科	薬学方式	494	476	223	2.1	192/300(64.0)	195/300(65.0)
	全学統一方式(理系)	228	222	121	1.8	191/300(63.7)	186/300(62.0)
	学部個別配点方式(理科1科目型)	86	75	23	3.3	239/350(68.3)	200/350(57.1)
	学部個別配点方式(理科2科目型)	73	65	35	1.9	273/400(68.3)	239/400(59.8)
	後期分割方式	86	76	5	15.2	155/200(77.5)	124/200(62.0)
	共通テスト方式(7科目型)	312	311	142	2.2	700/900(77.8)	700/900(77.8)
	共通テスト方式(3教科型)	165	165	53	3.1	406/500(81.2)	400/500(80.0)
	共通テスト方式(後期3教科型)	23	23	9	2.6	420/500(84.0)	427/500(85.4)
小計	1,467	1,413	611	2.3	—	—	

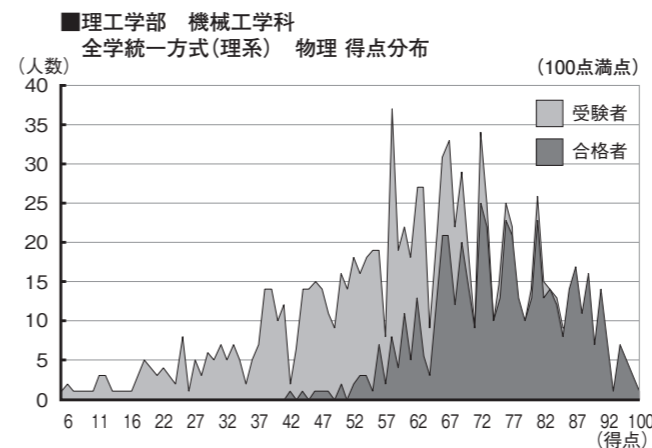
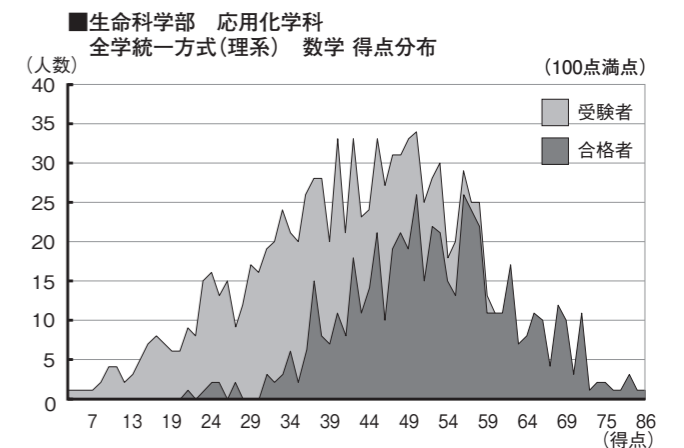
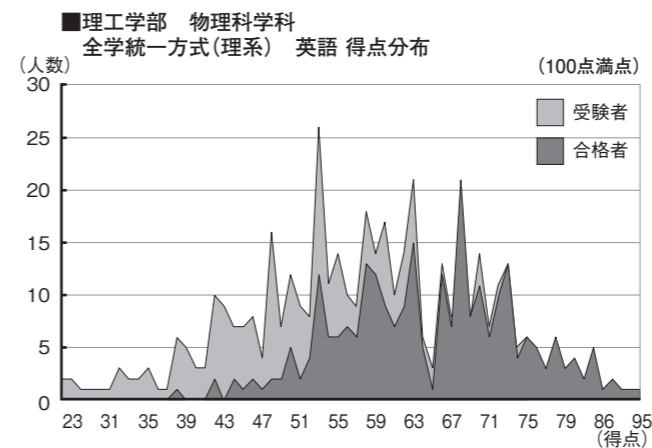
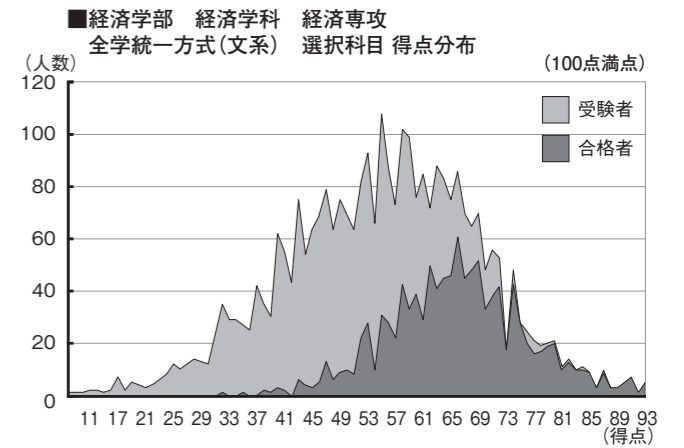
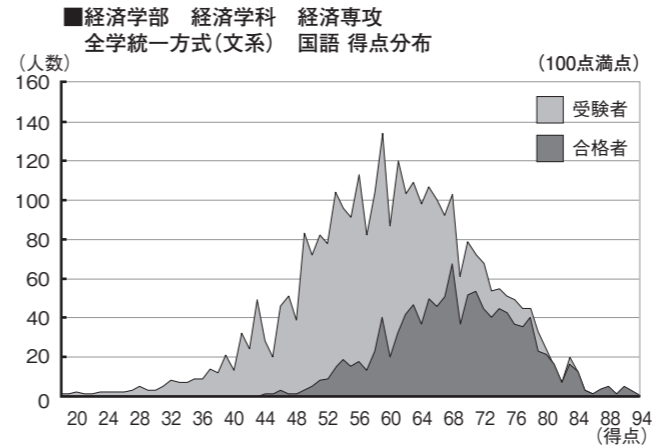
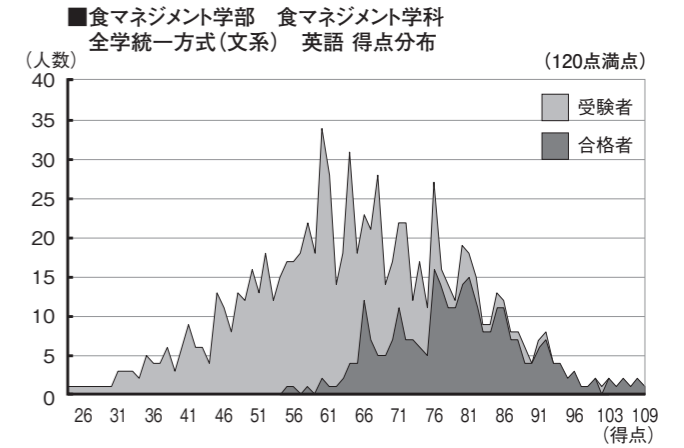
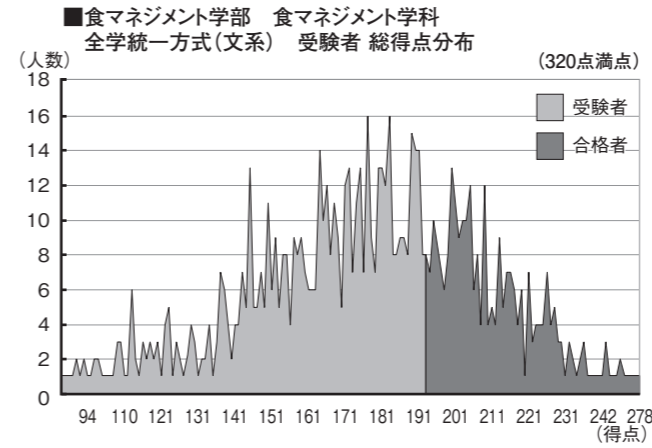
学科	方式	志願者数	受験者数	合格者数	競争率	最低点/配点(得点率%)	
						2024年度	2023年度
創薬科学科	薬学方式	328	315	156	2.0	182/300(60.7)	161/300(53.7)
	全学統一方式(理系)	161	159	98	1.6	178/300(59.3)	158/300(52.7)
	学部個別配点方式(理科1科目型)	26	25	11	2.3	225/350(64.3)	199/350(56.9)
	学部個別配点方式(理科2科目型)	24	22	13	1.7	258/400(64.5)	237/400(59.3)
	後期分割方式	34	34	10	3.4	108/200(54.0)	105/200(52.5)
	共通テスト方式(7科目型)	135	135	65	2.1	683/900(75.9)	670/900(74.4)
	共通テスト方式(3教科型)	83	83	34	2.4	387/500(77.4)	371/500(74.2)
	共通テスト方式(後期3教科型)	8	8	3	2.7	377/500(75.4)	417/500(83.4)
小計	799	781	390	2.0	—	—	

●薬学部 計

合計	2,266	2,194	1,001	2.2
----	-------	-------	-------	-----

得点別

人数分布例



●立命館大学の一般選抜では、科目ごとの基準点は設定していないので、もし不得意科目があっても、他の科目で挽回することが可能です。

●しかし、合否ラインでは厳しい競争になるのも事実です。1点の差で順位が数十名変わってしまうこともあります。最後まであきらめず、少しでも点数を取れるように努力することが大切です。

方式別 科目別平均点 (合格者・受験者平均)

注：得点欄がー(ハイフン)の場合は当該科目の選択は不可、得点欄が*の場合は、受験者および合格者なし。

●全学統一方式(文系)

Table with columns for Faculty (法学部, 産業社会, 国際, 文, 経営, 政策, 心理, 映像, 経済, スポ, 食), Course, and Average Scores for English, Japanese, and various subjects.

※1 英語150点/国語100点/選択科目100点/総点350点 満点

上段：合格者平均点
下段：受験者平均点

●全学統一方式(理系)

Table with columns for Faculty (情報理工, 理工, 生命, 薬), Course, and Average Scores for English, Math, and various science subjects.

●理系型3教科方式

Table showing average scores for Science Type 3 Subjects (English, Math, and 3 Science subjects).

※1 英語120点/数学100点/選択科目100点/総点320点満点

●薬学方式

Table showing average scores for Pharmacy Type (English, Math, and 3 Science subjects).

●学部個別配点方式<文系型>

Table with columns for Faculty, Course, and Average Scores for English, Japanese, and various subjects for Liberal Arts type.

※1 英語150点/国語150点/選択科目100点/総点400点 満点
※2 英語150点/国語150点/選択科目200点/総点500点 満点
※3 英語100点/国語100点/選択科目100点/総点300点 満点
※4 英語100点/国語200点/選択科目100点/総点400点 満点
※5 英語100点/国語100点/選択科目200点/総点400点 満点
※6 英語200点/国語100点/選択科目100点/総点400点 満点
※7 英語120点/国語100点/選択科目150点/総点370点 満点
※8 英語100点/国語100点/選択科目150点/総点350点 満点
※9 英語150点/国語100点/選択科目150点/総点400点 満点

●学部個別配点方式<理科1科目型>

Table with columns for Faculty, Course, and Average Scores for English, Math, and various science subjects for Liberal Arts 1 Subject type.

※1 英語150点/数学150点/理科100点/総点400点 満点
※2 英語100点/数学200点/理科100点/総点400点 満点
※3 英語100点/数学100点/理科200点/総点400点 満点
※4 英語100点/数学150点/理科150点/総点400点 満点
※5 英語100点/数学100点/理科150点/総点350点 満点

●学部個別配点方式<理科2科目型>

Table with columns for Faculty, Course, and Average Scores for English, Math, and various science subjects for Liberal Arts 2 Subjects type.

※1 英語100点/数学150点/理科200点/総点450点 満点
※2 英語100点/数学100点/理科200点/総点400点 満点

2024年度立命館大学一般選抜入学試験結果データ

上段：合格者平均点
下段：受験者平均点

上段：合格者平均点
下段：受験者平均点

注：得点欄がー(ハイフン)の場合は当該科目の選択は不可、得点欄が*の場合は、受験者および合格者なし。

●IR方式(英語資格試験利用型)

学部等	英語/100	英文読解/100	外部資格/100	総点/300	
国際	国際関係学専攻	84.5	51.4	100.0	236.0
		73.8	35.8	96.2	205.8
	グローバル・スタディーズ専攻	88.6	57.5	100.0	246.1
		75.2	36.5	96.5	208.2

●共通テスト併用方式(5教科型) ※本学独自試験分

学部等	英語/100	国語/100	総点/200	
経済	国際専攻	76.9	74.7	151.6
		68.6	65.3	133.9
	経済専攻	75.7	74.8	150.5
		67.7	67.2	134.9

●共通テスト併用方式(3教科型) ※本学独自試験分

学部等	英語/100	国語/100	総点/200	
法	法学科	76.7	75.4	152.1
		68.0	69.1	137.1
産業社会	現代社会専攻	75.1	72.8	147.9
		66.4	65.5	131.9
	メディア社会専攻	73.9	73.0	146.9
		65.5	66.1	131.6
	スポーツ社会専攻	68.4	67.5	135.9
		64.6	64.1	128.7
	子ども社会専攻	69.1	72.0	141.1
		62.2	65.0	127.2
	人間福祉専攻	70.3	69.2	139.5
		66.3	65.9	132.2
国際	国際関係学専攻 ^{※1}	130.8	74.8	205.6
		112.7	68.0	180.7
	人間研究学域 ^{※2}	80.1	57.5	137.6
		69.2	51.1	120.3
	日本文学研究学域 ^{※2}	76.6	53.6	130.2
		66.7	49.7	116.4
	日本史研究学域 ^{※2}	78.7	52.9	131.6
		65.6	47.4	113.0
	東アジア研究学域 ^{※2}	80.0	52.5	132.5
		71.1	47.5	118.6
	国際文化学域 ^{※2}	79.7	53.7	133.4
		73.3	49.5	122.8
	地域研究学域 ^{※2}	81.7	52.2	133.9
		69.6	47.0	116.6
国際コミュニケーション学域 ^{※2}	82.1	50.5	132.6	
	75.6	46.0	121.6	
言語コミュニケーション学域 ^{※2}	83.4	54.5	137.9	
	74.2	48.9	123.1	
経営	国際経営学科	83.8	77.6	161.4
		71.3	64.3	135.6
	経営学科	82.1	80.5	162.6
		70.1	67.5	137.6
政策	政策科学科	81.8	74.9	156.7
		69.1	65.3	134.4
心理	総合心理学科	82.9	80.3	163.2
		70.8	69.6	140.4
映像	映像学科	76.0	73.7	149.7
		67.1	66.7	133.8
スポ	スポーツ健康科学科	73.9	69.3	143.2
		64.8	62.1	126.9
食	食マネジメント学科	75.6	72.0	147.6
		65.0	62.9	127.9

※1 英語150点/国語100点/総点250点 満点
※2 英語100点/国語70点/総点170点 満点

●共通テスト併用方式(数学重視型) ※本学独自試験分

学部等	英語/100	数学/100	総点/200	
理工	数理科学科数学コース	73.4	75.3	148.7
		64.9	64.8	129.7
	数理科学科データサイエンスコース	67.1	67.0	134.1
		65.0	58.0	123.0
	物理科学科	73.6	62.1	135.7
		66.7	55.9	122.6
	電気電子工学科	70.7	62.0	132.7
		63.8	55.2	119.0
	電子情報工学科	70.3	62.1	132.4
		64.8	55.6	120.4
機械工学科	69.6	59.0	128.6	
	63.4	52.2	115.6	
ロボティクス学科	68.9	58.9	127.8	
	62.8	51.7	114.5	
環境都市工学科	72.9	59.6	132.5	
	64.7	54.3	119.0	
建築都市デザイン学科	76.6	63.1	139.7	
	66.4	54.9	121.3	
生命	応用化学科	73.3	62.4	135.7
		67.6	56.5	124.1
	生物工学科	74.5	59.2	133.7
		67.1	53.0	120.1
	生命情報科学科	74.5	59.2	133.7
		67.3	51.8	119.1
生命医科学科	79.1	59.6	138.7	
		71.0	53.2	124.2

●共通テスト併用方式(情報理工学部型) ※本学独自試験分

学部等	英語/100	数学/200	総点/300	
情報	情報理工学科	77.9	141.4	219.3
		65.5	108.5	174.0

●後期分割方式 - 文系学部

学部等	英語/120	国語/100	総点/220	
法	法学科 ^{※1}	64.4	71.5	135.9
		53.3	57.1	110.4
産業社会	現代社会専攻	78.0	71.5	149.5
		61.2	53.1	114.4
	メディア社会専攻	82.9	73.4	156.3
		61.1	52.6	113.8
	スポーツ社会専攻	79.7	67.3	147.0
		58.1	49.2	107.3
	子ども社会専攻	65.0	62.0	127.0
		59.6	44.9	104.5
	人間福祉専攻	80.5	67.5	148.0
		58.1	49.0	107.1
国際	国際関係学専攻	93.2	72.0	165.2
		71.5	53.0	124.4
	人間研究学域	78.8	69.2	148.0
		61.6	54.3	115.9
	日本文学研究学域	82.1	71.8	153.9
		62.0	57.6	119.6
	日本史研究学域	78.8	71.3	150.0
		58.5	55.1	113.6
	東アジア研究学域	80.1	69.6	149.7
		60.6	50.9	111.5
国際文化学域	89.4	72.5	161.9	
	65.7	54.7	120.4	
地域研究学域	84.9	72.0	156.9	
	62.1	52.4	114.4	
国際コミュニケーション学域	98.0	72.7	170.7	
	66.7	53.2	119.9	
言語コミュニケーション学域	85.2	69.6	154.8	
	67.3	59.2	126.5	
経営	国際経営学科	93.0	72.4	165.4
		69.2	55.2	124.4
経営学科	85.0	79.2	164.2	
	62.9	51.4	114.3	
政策	政策科学科	80.6	68.9	149.5
		61.3	52.4	113.8
心理	総合心理学科	91.3	72.4	163.7
		65.1	55.5	120.6
映像	映像学科	82.7	69.3	152.0
		56.0	52.0	108.0
経済	国際専攻 ^{※1}	69.0	72.7	141.7
		53.7	54.2	107.9
経済専攻 ^{※1}	67.6	69.7	137.3	
	53.3	54.7	108.0	
スポ	スポーツ健康科学科 ^{※1}	56.6	61.1	117.7
		47.2	50.1	97.3
食	食マネジメント学科 ^{※1}	58.3	61.4	119.7
		49.0	48.7	97.7

※1 英語100点/国語100点/総点200点 満点 (本学独自試験分)

●後期分割方式 - 理系学部

学部等	数学/100	選択科目/100		総点/200	
		物理	化学		
情報	情報理工学科	66.0	79.1	144.2	
		44.6	56.0	101.6	
	数理科学科数学コース	81.0	*	83.0	164.0
		48.3	55.7	66.4	106.6
理工	数理科学科データサイエンスコース	72.7	*	82.0	154.7
		45.7	52.6	56.9	99.5
	物理科学科	68.6	85.0	—	153.6
		42.1	55.9	—	98.0
	電気電子工学科	60.7	74.9	77.2	136.1
		44.9	57.0	62.2	102.8
	電子情報工学科	80.0	86.0	85.5	165.8
		45.5	57.5	60.9	103.7
	機械工学科	52.8	65.7	58.8	117.7
		39.3	53.6	51.3	92.6
生命	ロボティクス学科	64.4	77.6	*	142.0
		38.1	52.8	47.4	90.0
	環境都市工学科	57.3	74.3	65.0	129.3
		38.6	53.4	47.6	90.1
薬	建築都市デザイン学科	72.6	76.6	*	149.2
		43.2	56.9	53.8	99.2
	応用化学科	62.9	75.8	76.0	138.8
		39.8	52.8	55.7	95.1
生命	生物工学科	70.5	88.0	77.6	149.8
		39.7	51.4	55.7	94.5
	生命情報科学科	55.9	75.3	70.9	128.3
		38.4	56.1	51.7	91.0
生命医科学科	59.4	76.0	70.1	131.3	
	37.6	58.9	52.2	91.2	
薬	薬学科	69.0	86.5	90.3	157.8
		40.5	68.1	54.7	97.0
創薬科学科	55.6	60.5	69.6	123.4	
	39.1	47.6	56.2	93.2	

●「経営学部で学ぶ感性+共通テスト」方式 ※本学独自試験分

学部等	感性/100
経営	58.0
	42.8

●「共通テスト+面接」ISSE方式 ※本学独自試験分

学部等	面接/100
情報	65.0
	58.0

2024年度 AO選抜入学試験 試験結果

学部	入学試験方式・試験型	学科・専攻等	志願	1次合格	合格	
産業社会学部	産業社会小論文方式	現代社会専攻	70	26	17	
		メディア社会専攻	45	14	10	
		スポーツ社会専攻	36	11	8	
		子ども社会専攻	15	7	7	
		人間福祉専攻	30	15	11	
	産業社会学部 合計		196	73	53	
国際関係学部	国際関係学専攻講義選抜方式	国際関係学科・国際関係学専攻	63	39	28	
	グローバル・スタディーズ専攻総合評価方式	グローバル・スタディーズ専攻	37	34	27	
	ジョイント・ディグリー・プログラム総合評価方式	アメリカン大学・立命館大学国際連携学科	5	5	5	
	国際関係学部 合計		105	78	60	
文学部	国際方式(英語・ドイツ語・フランス語・スペイン語・イタリア語・中国語・朝鮮語)	人間研究学域	12	10	4	
		日本文学研究学域	—	—	—	
		日本史研究学域	—	—	—	
		東アジア研究学域	37	18	10	
		国際文化学域	47	33	28	
		地域研究学域	—	—	—	
		国際コミュニケーション学域	25	15	12	
		言語コミュニケーション学域	—	—	—	
		方式 合計	121	76	54	
		文学部 合計	—	—	—	
	人文学プロボース方式	人間研究学域	—	—	—	
		日本文学研究学域	26	8	8	
		日本史研究学域	22	16	8	
		東アジア研究学域	8	6	5	
		国際文化学域	58	35	32	
		地域研究学域	34	16	14	
		国際コミュニケーション学域	1	1	1	
		言語コミュニケーション学域	14	7	3	
		方式 合計	163	89	71	
文学部 合計		284	165	125		
経営学部	英語重視方式	国際経営学科	76	33	23	
	経営学部 合計		76	33	23	
政策科学部	政策科学セミナー方式	政策科学科・政策科学専攻	66	25	15	
	政策科学部 合計		66	25	15	
総合心理学部	総合心理学部課題論文方式	総合心理学科	83	34	15	
	総合心理学部 合計		83	34	15	
グローバル教養学部	4月入学総合評価方式(10月選考)	グローバル教養学科・Cohort A 4月	25	—	22	
	4月入学総合評価方式(12月選考)	グローバル教養学科・Cohort A 4月	13	—	8	
	グローバル教養学部 合計		38	—	30	
映像学部	プレゼンテーション方式/映像撮影型	映像学科	57	21	15	
	プレゼンテーション方式/絵コンテ作画型	映像学科	31	15	10	
	映像学部 合計		88	36	25	
経済学部	英語重視方式	経済学科・国際専攻	22	16	11	
	数学重視方式	経済学科・経済専攻	33	20	13	
	経済学部 合計		55	36	24	
スポーツ健康科学部	CREA方式(グローバル・アスレティックトレ 型)	スポーツ健康科学科	4	3	2	
	CREA方式(教員熱望型)	スポーツ健康科学科	8	2	2	
	CREA方式(課題発見・解決型)	スポーツ健康科学科	62	17	10	
	CREA方式(数学 素養型)	スポーツ健康科学科	22	10	6	
	スポーツ健康科学部 合計		96	32	20	
食マネジメント学部	プレゼンテーション方式(課題論文型)	食マネジメント学科	46	33	19	
	プレゼンテーション方式(基礎数学型)	食マネジメント学科	54	23	10	
	食マネジメント学部 合計		100	56	29	
情報理工学部	ISSE方式	情報理工学科・ISSEコース	23	—	14	
	情報理工学部 合計	方式 合計	23	—	14	
理工学部	理工セミナー方式	数理科学科 数学コース	5	—	5	
		数理科学科 データサイエンスコース	4	—	2	
		物理科学科	6	—	5	
		電気電子工学科	11	—	7	
		電子情報工学科	11	—	7	
		機械工学科	13	—	7	
		ロボティクス学科	12	—	8	
		環境都市工学科	7	—	5	
		建築都市デザイン学科	—	—	—	
		理工学部 合計		69	—	46
		生命科学部	探究活動評価方式	応用化学科	0	—
生物工学科	5			—	3	
生命情報学科	5			—	2	
生命医科学科	2			—	1	
生命科学部 合計		12	—	6		
薬学部	課題探究型方式	薬学科	8	4	4	
		創薬科学科	2	1	1	
薬学部 合計		10	5	5		
総計			1,301	573	490	

※法学部ではAO選抜入学試験を実施していません。
 ※文学部、理工学部における「—」は、当該入試方式で募集していない学域、学科となります。
 ※1次合格のみ「—」と表記している方式は1段階選抜となります。

2024年度 文化・芸術活動に優れた者の特別選抜入学試験 試験結果

学部	学科・専攻等	志願者数	1次合格者数	最終合格者数
法学部	法学科	1	1	1
	法学部 合計	1	1	1
産業社会学部	現代社会学科・現代社会専攻	5	5	3
	現代社会学科・メディア社会専攻	4		1
	現代社会学科・スポーツ社会専攻	1		0
	現代社会学科・子ども社会専攻	1		1
	現代社会学科・人間福祉専攻	0		0
産業社会学部 合計		11	5	5
国際関係学部	国際関係学科・国際関係学専攻	2	0	0
	国際関係学部 合計	2	0	0
文学部	人文学科・人間研究学域	4	8	4
	人文学科・日本文学研究学域	0		0
	人文学科・日本史研究学域	2		1
	人文学科・東アジア研究学域	1		1
	人文学科・国際文化学域	1		1
	人文学科・地域研究学域	2		1
	人文学科・国際コミュニケーション学域	1		0
	人文学科・言語コミュニケーション学域	1		0
文学部 合計		12	8	8
経営学部	経営学科	9	3	3
	経営学部 合計	9	3	3
政策科学部	政策科学科・政策科学専攻	2	2	2
	政策科学部 合計	2	2	2
総合心理学部	総合心理学科	5	4	4
	総合心理学部 合計	5	4	4
映像学部	映像学科	5	3	3
	映像学部 合計	5	3	3
経済学部	経済学科・経済専攻	1	1	1
	経済学部 合計	1	1	1
スポーツ健康科学部	スポーツ健康科学科	4	1	1
	スポーツ健康科学部 合計	4	1	1
食マネジメント学部	食マネジメント学科	2	1	1
	食マネジメント学部 合計	2	1	1
情報理工学部	情報理工学科 (システムアーキテクトコース セキュリティ・ネットワークコース 社会システムデザインコース 実世界情報コース メディア情報コース 知能情報コース)	4	2	2
	情報理工学部 合計	4	2	2
理工学部	数理科学科 数学コース	0	2	0
	数理科学科 データサイエンスコース	0		0
	物理科学科	0		0
	電気電子工学科	0		0
	電子情報工学科	0		0
	機械工学科	0		0
	ロボティクス学科	0		0
	環境都市工学科	1		1
	建築都市デザイン学科	2		1
	理工学部 合計	3		2
生命科学部	応用化学科	0	0	0
	生物工学科	0		0
	生命情報学科	0		0
	生命医科学科	0		0
	生命科学部 合計	0		0
薬学部	創薬科学科	0	0	0
	薬学部 合計	0	0	0
総計		61	33	33

※1次合格では、学部までを決定します。

2024年度立命館大学総合型選抜入学試験結果データ

2024年度 スポーツ能力に優れた者の特別選抜入学試験 試験結果

学部	学科・専攻等	志願者数	1次合格者数	最終合格者数
法学部	法学科	17	14	14
	法学部 合計	17	14	14
産業社会学部	現代社会学科・現代社会専攻	5	32	8
	現代社会学科・メディア社会専攻	3		4
	現代社会学科・スポーツ社会専攻	29		14
	現代社会学科・子ども社会専攻	1		1
	現代社会学科・人間福祉専攻	5		4
	産業社会学部 合計	43		32
国際関係学部	国際関係学科・国際関係学専攻	4	4	4
	国際関係学部 合計	4	4	4
文学部	人文学科・人間研究学域	0	13	0
	人文学科・日本文学研究学域	1		2
	人文学科・日本史研究学域	3		3
	人文学科・東アジア研究学域	0		0
	人文学科・国際文化学域	1		1
	人文学科・地域研究学域	5		4
	人文学科・国際コミュニケーション学域	0		0
	人文学科・言語コミュニケーション学域	4		3
	文学部 合計	14		13
経営学部	経営学科	27	23	23
	経営学部 合計	27	23	23
政策科学部	政策科学科・政策科学専攻	9	8	8
	政策科学部 合計	9	8	8
総合心理学部	総合心理学科	3	3	3
	総合心理学部 合計	3	3	3
映像学部	映像学科	3	1	1
	映像学部 合計	3	1	1
経済学部	経済学科・経済専攻	30	29	28
	経済学部 合計	30	29	28
スポーツ健康科学部	スポーツ健康科学科	40	32	31
	スポーツ健康科学部 合計	40	32	31
食マネジメント学部	食マネジメント学科	19	15	15
	食マネジメント学部 合計	19	15	15
情報理工学部	情報理工学科 (システムアーキテクトコース セキュリティ・ネットワークコース 社会システムデザインコース 実世界情報コース メディア情報コース 知能情報コース)	6	6	6
	情報理工学部 合計	6	6	6
理工学部	数理科学科 数学コース	1	6	1
	数理科学科 データサイエンスコース	0		0
	物理科学科	0		0
	電気電子工学科	2		1
	電子情報工学科	1		1
	機械工学科	1		1
	ロボティクス学科	0		0
	環境都市工学科	1		1
	建築都市デザイン学科	1		0
	理工学部 合計	7		6
生命科学部	応用化学科	1	4	1
	生物工学科	1		1
	生命情報学科	1		1
	生命医科学科	1		0
生命科学部 合計	4	4	3	
薬学部	創薬科学科	0	0	0
	薬学部 合計	0	0	0
総計		226	190	185

※1次合格では、学部までを決定します。