

2024年度立命館大学一般選抜入学試験結果データ

学部別 入学定員・志願者数・受験者数・合格者数・競争率

2024年度立命館大学一般選抜入学試験は、2月実施分を2月1日～2月4日、2月7日～2月9日の計7日間実施し、3月実施分を3月6日～7日に行いました。

Table with columns: 学部, 年度, 入学定員, 志願者数, 受験者数, 合格者数, 競争率. Rows include 法学部, 産業社会学部, 国際関係学部, 文学部, 経営学部, 政策科学部, 総合心理学部, 映像学部.

Table with columns: 学部, 年度, 入学定員, 志願者数, 受験者数, 合格者数, 競争率. Rows include 経済学部, スポーツ健康科学部, 食マネジメント学部, 情報理工学部, 理工学部, 生命科学部, 薬学部, 合計.

※入学定員は、一般選抜、総合型選抜、学校推薦型選抜における1回生の総募集人数。
※国際関係学部、政策科学部の入学定員は、9月入学を含みます。
※グローバル教養学部では一般選抜入学試験を実施していません。
※競争率は小数第2位を四捨五入しています。

受験者状況・合格者状況

<受験者数>

受験者数は93,183名で、前年度比は105%でした。

<合格者数>

合格者数は31,364名で、前年度比は94%でした。

<競争率(受験者数÷合格者数)>

全体の競争率は2.97倍でした。

方式別 志願者数・受験者数・合格者数・競争率

Table with columns: 方式, 2024年度 (志願者数, 受験者数, 合格者数, 競争率), 2023年度 (志願者数, 受験者数, 合格者数, 競争率). Rows include 全学統一方式(文系), 学部個別配点方式(文系型), 共通テスト併用方式(3教科型), etc.

学部別・方式別 志願者数・受験者数・合格者数・競争率

Table with columns: 学部, 方式, 志願者数, 受験者数, 合格者数, 競争率. Rows include 法学部, 産業社会学部, 国際関係学部, 文学部, 経営学部, 政策科学部, 総合心理学部, 映像学部.

Table with columns: 学部, 方式, 志願者数, 受験者数, 合格者数, 競争率. Rows include 経済学部, スポーツ健康科学部, 食マネジメント学部, 情報理工学部, 理工学部, 生命科学部, 薬学部, 合計.

●全学部 計

Table with columns: 合計, 志願者数, 受験者数, 合格者数, 競争率. Row: 合計 95,779 93,183 31,364 3.0

出身都道府県別 志願者数・合格者数

立命館大学の特徴のひとつに、全国各地から学生が集まる、国内有数の全国型の大学であることが挙げられます。合格者数では近畿圏外の比率が50%を超えており、在籍者数で見ても約40%の学生が近畿圏外から入学しています。多くの地域から入学してくる学生が、互いに刺激を受け、切磋琢磨し成長していく環境があること、それが立命館大学の大きな魅力です。

都道府県名	志願者数	合格者数	在籍者数	都道府県名	志願者数	合格者数	在籍者数	都道府県名	志願者数	合格者数	在籍者数
北海道	651	202	855	岐阜県	2,081	838	608	福岡県	3,670	1,377	1,006
青森県	104	33	25	静岡県	3,206	1,206	807	佐賀県	351	113	109
岩手県	72	19	28	愛知県	9,530	3,817	2,472	長崎県	357	122	120
宮城県	269	80	117	三重県	2,215	710	551	熊本県	664	267	186
秋田県	56	17	26	小計	17,032	6,571	4,438	大分県	300	122	154
山形県	93	24	32	滋賀県	6,700	2,216	2,983	宮崎県	213	71	73
福島県	146	27	58	京都府	8,927	3,014	6,004	鹿児島県	625	210	161
小計	1,391	402	1,141	大阪府	19,023	5,382	5,851	沖縄県	607	115	165
				兵庫県	8,990	2,709	2,380	小計	6,787	2,397	1,974
				奈良県	2,837	935	1,030	その他	648	176	2,404
				和歌山県	900	246	368	総計	95,779	31,364	34,599
				小計	47,377	14,502	18,616	※都道府県は出身高等学校等の所在地を基に集計。 ※その他は高卒認定・大検・海外の学校など。			
								【近畿圏内・近畿圏外比率】			
								志願者数	合格者数	在籍者数	
								近畿圏内人数(比率)	47,377 (49.5%)	14,502 (46.2%)	18,616 (53.8%)
								近畿圏外人数(比率)	47,754 (49.9%)	16,686 (53.2%)	13,579 (39.2%)
								その他(比率)	648 (0.7%)	176 (0.6%)	2,404 (6.9%)
								※都道府県は出身高等学校等の所在地を基に集計。 ※その他は高卒認定・大検・海外の学校など。 ※在籍者数は、2024年5月現在の全学部生数。 ※小数第2位以下を四捨五入しています。			

学部別現役比率 志願者数・合格者数

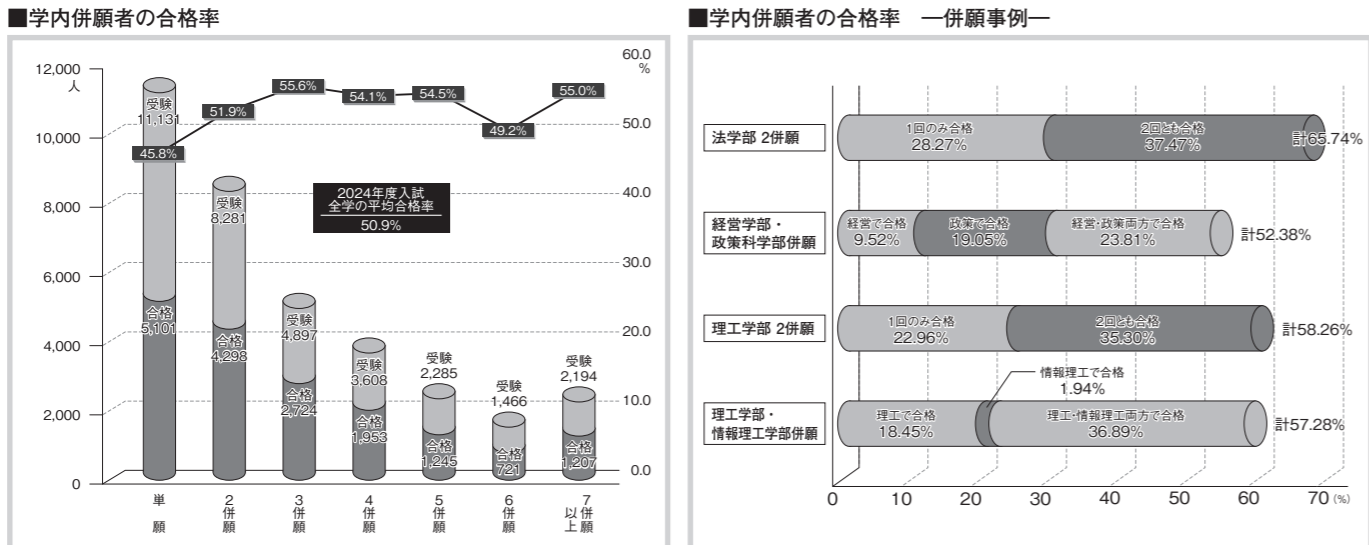
学部	2024年度 志願者			2023年度 現役志願者率	2024年度 合格者			2023年度 現役合格者率
	志願者数	現役志願者数	現役志願者率		合格者数	現役合格者数	現役合格者率	
法学部	6,151	4,801	78.1%	75.9%	2,582	2,033	78.7%	74.1%
産業社会学部	8,291	6,581	79.4%	79.6%	2,570	2,097	81.6%	80.4%
国際関係学部	2,189	1,882	86.0%	83.8%	617	531	86.1%	83.4%
文学部	9,353	7,658	81.9%	80.1%	2,990	2,489	83.2%	82.1%
経営学部	11,585	9,490	81.9%	80.6%	2,056	1,666	81.0%	81.4%
政策科学部	4,354	3,565	81.9%	82.9%	1,063	884	83.2%	84.4%
総合心理学部	3,254	2,722	83.7%	79.7%	806	685	85.0%	77.8%
映像学部	2,204	1,801	81.7%	80.1%	662	551	83.2%	79.5%
経済学部	9,745	7,353	75.5%	72.9%	3,614	2,684	74.3%	74.0%
スポーツ健康科学部	2,386	1,966	82.4%	81.8%	669	564	84.3%	81.0%
食マネジメント学部	2,504	2,143	85.6%	81.2%	875	752	85.9%	83.6%
情報理工学部	6,834	5,208	76.2%	75.0%	1,620	1,089	67.2%	68.7%
理工学部	17,099	12,130	70.9%	70.1%	7,058	4,755	67.4%	67.3%
生命科学部	7,564	5,442	71.9%	70.2%	3,181	2,167	68.1%	66.2%
薬学部	2,266	1,488	65.7%	66.1%	1,001	659	65.8%	65.7%
合計	95,779	74,230	77.5%	75.8%	31,364	23,606	75.3%	74.2%

学部別女子比率 志願者数・合格者数

学部	2024年度 志願者			2023年度 女子志願者率	2024年度 合格者			2023年度 女子合格者率
	志願者数	女子志願者数	女子志願者率		合格者数	女子合格者数	女子合格者率	
法学部	6,151	2,525	41.1%	39.7%	2,582	1,068	41.4%	41.4%
産業社会学部	8,291	3,644	44.0%	44.9%	2,570	1,217	47.4%	47.3%
国際関係学部	2,189	1,271	58.1%	61.6%	617	355	57.5%	61.2%
文学部	9,353	4,971	53.1%	51.1%	2,990	1,630	54.5%	54.6%
経営学部	11,585	4,370	37.7%	36.6%	2,056	744	36.2%	36.9%
政策科学部	4,354	1,806	41.5%	42.4%	1,063	454	42.7%	43.0%
総合心理学部	3,254	2,175	66.8%	67.5%	806	537	66.6%	68.8%
映像学部	2,204	1,028	46.6%	44.2%	662	297	44.9%	50.9%
経済学部	9,745	2,428	24.9%	24.2%	3,614	904	25.0%	24.8%
スポーツ健康科学部	2,386	714	29.9%	29.2%	669	212	31.7%	29.9%
食マネジメント学部	2,504	1,531	61.1%	64.1%	875	595	68.0%	71.8%
情報理工学部	6,834	926	13.5%	13.6%	1,620	199	12.3%	13.3%
理工学部	17,099	2,091	12.2%	11.7%	7,058	829	11.7%	11.0%
生命科学部	7,564	3,325	44.0%	43.1%	3,181	1,363	42.8%	42.6%
薬学部	2,266	1,152	50.8%	50.8%	1,001	517	51.6%	49.2%
合計	95,779	33,957	35.5%	34.7%	31,364	10,921	34.8%	34.5%

学内併願者の合格率

志願者実数は33,862名でした。1名あたり平均で約2.8回受験していることになります。



*単願のみの場合と比べて、複数併願をすることで合格率が上昇しています。2併願以上の受験生全体の合格率は、49.2%以上となっています。受験機会が増えると、合格の可能性が広がることがわかります。

*同一学部や他学部を併願した場合の合格状況です。多くの受験生が併願のメリットを活かして合格しています。*小数第2位以下を四捨五入しています。

学部・方式別のデータの見方

本頁よりご紹介する「学部・方式別」の志願者数・受験者数・合格者数・競争率・合格最低点を表したデータについて、その読み解き方のポイントを説明します。出願先検討の材料として活用してください。

例) 法学部のデータ

法学部・方式別 志願者数・受験者数・合格者数・競争率・合格最低点

方式	① 志願者数		② 受験者数		③ 合格者数		④ 競争率		⑤ 最低点/配点(得点率%)	
	2024年度	2023年度	2024年度	2023年度	2024年度	2023年度	2024年度	2023年度	2024年度	2023年度
全学統一方式(文系)	2,600	2,514	954	2.6	209/320(65.3)	207/320(64.7)				
学部個別配点方式(文系型)	521	489	203	2.4	255/400(63.8)	275/400(68.8)				
共通テスト併用方式(3教科型)	443	409	142	2.9	305/400(76.3)	297/400(74.3)				
後期分割方式(共通テスト併用3教科型)	249	238	30	7.9	208/300(69.3)	201/300(67.0)				
共通テスト方式(7科目型)	916	915	584	1.6	640/900(71.1)	655/900(72.8)				

- ① 志願者数: 当該方式に出願した数。
- ② 受験者数: 出願した中で、実際に受験した(共通テスト方式の場合は合否判定の対象となった)数。
- ③ 合格者数: ②の中で合格した数。
- ④ 競争率: ②÷③
- ⑤(合格)最低点: 合格者の得点のうち最も低い得点数(合格ボーダーライン)
配点: 当該方式の満点

CHECK POINT

- ・ 難易度を確認する際重要なのは、「合格に最低限必要な得点」つまり「合格最低点」です。「合格最低点」が合格するために必要な得点の目安となります。
- ・ 立命館大学は独自試験で出題形式・傾向を前年度から大きく変更しません。従って前年度までの「合格最低点」を参考に、過去問題を使って対策することが可能です。志望方式の過去問題を解き、試験当日までに合格最低点を超えることを目標としてください。
- ・ 立命館大学は共通テスト方式についてもすべて合格最低点を公開しています。ボーダーラインをしっかりと確認した上で、出願検討の材料にしてください。

法学部・方式別 志願者数・受験者数・合格者数・競争率・合格最低点

方式	志願者数		受験者数		合格者数		競争率		最低点/配点(得点率%)	
	2024年度	2023年度	2024年度	2023年度	2024年度	2023年度	2024年度	2023年度	2024年度	2023年度
全学統一方式(文系)	2,600	2,514	954	2.6	209/320(65.3)	207/320(64.7)				
学部個別配点方式(文系型)	521	489	203	2.4	255/400(63.8)	275/400(68.8)				
共通テスト併用方式(3教科型)	443	409	142	2.9	305/400(76.3)	297/400(74.3)				
後期分割方式(共通テスト併用3教科型)	249	238	30	7.9	208/300(69.3)	201/300(67.0)				
共通テスト方式(7科目型)	916	915	584	1.6	640/900(71.1)	655/900(72.8)				

方式	志願者数		受験者数		合格者数		競争率		最低点/配点(得点率%)	
	2024年度	2023年度	2024年度	2023年度	2024年度	2023年度	2024年度	2023年度	2024年度	2023年度
共通テスト方式(5教科型)	498	498	319	1.6	504/700(72.0)	526/700(75.1)				
共通テスト方式(3教科型)	715	713	255	2.8	473/600(78.8)	480/600(80.0)				
共通テスト方式(後期5教科型)	75	75	37	2.0	525/700(75.0)	502/700(71.7)				
共通テスト方式(後期4教科型)	63	63	35	1.8	456/600(76.0)	445/600(74.2)				
共通テスト方式(後期3教科型)	71	71	23	3.1	480/600(80.0)	460/600(76.7)				

●法学部 計

合計	6,151	5,985	2,582	2.3
----	-------	-------	-------	-----

産業社会学部・方式別 志願者数・受験者数・合格者数・競争率・合格最低点

専攻	方式	志願者数		受験者数		合格者数		競争率		最低点/配点(得点率%)	
		2024年度	2023年度	2024年度	2023年度	2024年度	2023年度	2024年度	2023年度	2024年度	2023年度
現代社会専攻	全学統一方式(文系)	1,879	1,834	640	2.9	200/320(62.5)	193/320(60.3)				
	学部個別配点方式(文系型)	295	289	57	5.1	326/500(65.2)	319/500(63.8)				
	共通テスト併用方式(3教科型)	532	506	153	3.3	294/400(73.5)	280/400(70.0)				
	後期分割方式	301	282	15	18.8	142/220(64.5)	158/220(71.8)				
	共通テスト方式(7科目型)	190	190	75	2.5	657/900(73.0)	631/900(70.1)				
	共通テスト方式(5教科型)	126	126	46	2.7	525/700(75.0)	511/700(73.0)				
	共通テスト方式(3教科型)	497	497	156	3.2	385/500(77.0)	375/500(75.0)				
	共通テスト方式(後期5教科型)	19	19	8	2.4	535/700(76.4)	511/700(73.0)				
	共通テスト方式(後期4教科型)	33	33	13	2.5	465/600(77.5)	442/600(73.7)				
	共通テスト方式(後期3教科型)	69	69	27	2.6	392/500(78.4)	375/500(75.0)				
小計	3,941	3,845	1,190	3.2	—	—					
メディア社会専攻	全学統一方式(文系)	956	939	315	3.0	202/320(63.1)	193/320(60.3)				
	学部個別配点方式(文系型)	236	226	34	6.6	326/500(65.2)	300/500(60.0)				
	共通テスト併用方式(3教科型)	436	417	127	3.3	294/400(73.5)	270/400(67.5)				
	後期分割方式	123	117	7	16.7	144/220(65.5)	158/220(71.8)				
	共通テスト方式(7科目型)	71	71	26	2.7	657/900(73.0)	631/900(70.1)				
	共通テスト方式(5教科型)	45	45	14	3.2	525/700(75.0)	511/700(73.0)				
	共通テスト方式(3教科型)	253	252	72	3.5	385/500(77.0)	375/500(75.0)				
	共通テスト方式(後期5教科型)	11	11	4	2.8	535/700(76.4)	511/700(73.0)				
	共通テスト方式(後期4教科型)	19	19	8	2.4	465/600(77.5)	442/600(73.7)				
	共通テスト方式(後期3教科型)	21	21	11	1.9	392/500(78.4)	406/500(81.2)				
小計	2,171	2,118	618	3.4	—	—					

専攻	方式	志願者数		受験者数		合格者数		競争率		最低点/配点(得点率%)	
		2024年度	2023年度	2024年度	2023年度	2024年度	2023年度	2024年度	2023年度	2024年度	2023年度
スポーツ社会専攻	全学統一方式(文系)	348	346	102	3.4	193/320(60.3)	193/320(60.3)				
	学部個別配点方式(文系型)	80	77	21	3.7	311/500(62.2)	300/500(60.0)				
	共通テスト併用方式(3教科型)	146	141	100	1.4	260/400(65.0)	270/400(67.5)				
	後期分割方式	168	156	3	52.0	143/220(65.0)	146/220(66.4)				
	共通テスト方式(7科目型)	19	19	6	3.2	657/900(73.0)	631/900(70.1)				
	共通テスト方式(5教科型)	25	25	4	6.3	525/700(75.0)	511/700(73.0)				
	共通テスト方式(3教科型)	73	73	9	8.1	385/500(77.0)	375/500(75.0)				
	共通テスト方式(後期5教科型)	1	1	0	—	535/700(76.4)	511/700(73.0)				
	共通テスト方式(後期4教科型)	2	2	1	2.0	451/600(75.2)	442/600(73.7)				
	共通テスト方式(後期3教科型)	9	9	1	9.0	379/500(75.8)	375/500(75.0)				
小計	871	849	247	3.4	—	—					
子ども社会専攻	全学統一方式(文系)	164	159	64	2.5	194/320(60.6)	193/320(60.3)				
	学部個別配点方式(文系型)	49	45	8	5.6	315/500(63.0)	300/500(60.0)				
	共通テスト併用方式(3教科型)	84	80	38	2.1	272/400(68.0)	270/400(67.5)				
	後期分割方式	13	13	2	6.5	123/220(55.9)	157/220(71.4)				
	共通テスト方式(7科目型)	49	48	19	2.5	657/900(73.0)	631/900(70.1)				
	共通テスト方式(5教科型)	28	28	9	3.1	525/700(75.0)	511/700(73.0)				
	共通テスト方式(3教科型)	53	53	18	2.9	385/500(77.0)	375/500(75.0)				
	共通テスト方式(後期5教科型)	3	3	2	1.5	535/700(76.4)	511/700(73.0)				
	共通テスト方式(後期4教科型)	5	5	1	5.0	465/600(77.5)	442/600(73.7)				
	共通テスト方式(後期3教科型)	12	12	3	4.0	392/500(78.4)	375/500(75.0)				
小計	460	446	164	2.7	—	—					
人間福祉専攻	全学統一方式(文系)	386	383	161	2.4	193/320(60.3)	193/320(60.3)				
	学部個別配点方式(文系型)	79	78	25	3.1	304/500(60.8)	300/500(60.0)				
	共通テスト併用方式(3教科型)	144	138	103	1.3	260/400(65.0)	270/400(67.5)				
	後期分割方式	86	80	4	20.0	139/220(63.2)	153/220(69.5)				
	共通テスト方式(7科目型)	25	24	11	2.2	657/900(73.0)	631/900(70.1)				
	共通テスト方式(5教科型)	28	28	10	2.8	525/700(75.0)	511/700(73.0)				
	共通テスト方式(3教科型)	78	77	29	2.7	385/500(77.0)	375/500(75.0)				
	共通テスト方式(後期5教科型)	1	1	1	1.0	535/700(76.4)	511/700(73.0)				
	共通テスト方式(後期4教科型)	4	4	0	—	465/600(77.5)	442/600(73.7)				
	共通テスト方式(後期3教科型)	17	17	7	2.4	392/500(78.4)	375/500(75.0)				
小計	848	830	351	2.4	—	—					

●産業社会学部 計

合計	8,291	8,088	2,570	3.1
----	-------	-------	-------	-----

国際関係学部・方式別 志願者数・受験者数・合格者数・競争率・合格最低点

Table with columns: 専攻, 方式, 志願者数, 受験者数, 合格者数, 競争率, 最低点/配点(得点率%) 2024年度, 2023年度. Rows include 国際関係学部 with various exam methods like 全学統一方式, 学部個別配点方式, etc.

Table with columns: 専攻, 方式, 志願者数, 受験者数, 合格者数, 競争率, 最低点/配点(得点率%) 2024年度, 2023年度. Rows include 専攻国際関係学 and 専攻グローバル・スタディーズ.

●国際関係学部 計

Summary table for International Relations Faculty with columns: 合計, 志願者数, 受験者数, 合格者数, 競争率.

経営学部・方式別 志願者数・受験者数・合格者数・競争率・合格最低点

Table with columns: 学科, 方式, 志願者数, 受験者数, 合格者数, 競争率, 最低点/配点(得点率%) 2024年度, 2023年度. Rows include 国際経営学科 with various exam methods.

Table with columns: 学科, 方式, 志願者数, 受験者数, 合格者数, 競争率, 最低点/配点(得点率%) 2024年度, 2023年度. Rows include 経営学科 with various exam methods.

●経営学部 計

Summary table for Faculty of Business Administration with columns: 合計, 志願者数, 受験者数, 合格者数, 競争率.

文学部・方式別 志願者数・受験者数・合格者数・競争率・合格最低点

Table with columns: 学域, 方式, 志願者数, 受験者数, 合格者数, 競争率, 最低点/配点(得点率%) 2024年度, 2023年度. Rows include 人間研究学域, 日本文学研究学域, 日本史研究学域, 東アジア研究学域.

Table with columns: 学域, 方式, 志願者数, 受験者数, 合格者数, 競争率, 最低点/配点(得点率%) 2024年度, 2023年度. Rows include 国際文化学域, 地域研究学域, 国際コミュニケーション学域, 言語コミュニケーション学域.

●文学部 計

Summary table for Faculty of Letters with columns: 合計, 志願者数, 受験者数, 合格者数, 競争率.

政策科学部・方式別 志願者数・受験者数・合格者数・競争率・合格最低点

Table with columns: 方式, 志願者数, 受験者数, 合格者数, 競争率, 最低点/配点(得点率%) 2024年度, 2023年度. Rows include 全学統一方式, 学部個別配点方式, etc.

Table with columns: 方式, 志願者数, 受験者数, 合格者数, 競争率, 最低点/配点(得点率%) 2024年度, 2023年度. Rows include 共通テスト方式, 共通テスト併用方式, etc.

●政策科学部 計

Summary table for Faculty of Policy Science with columns: 合計, 志願者数, 受験者数, 合格者数, 競争率.

総合心理学部・方式別

志願者数・受験者数・合格者数・競争率・合格最低点

方式	志願者数	受験者数	合格者数	競争率	最低点/配点(得点率%)	
					2024年度	2023年度
全学統一方式(文系)	1,572	1,537	387	4.0	220/320(68.8)	210/320(65.6)
学部個別配点方式(文系型)	324	314	89	3.5	271/400(67.8)	286/400(71.5)
理系型3教科方式	146	143	61	2.3	262/400(65.5)	270/400(67.5)
共通テスト併用方式(3教科型)	215	206	35	5.9	240/300(80.0)	231/300(77.0)
後期分割方式	277	269	10	26.9	157/220(71.4)	158/220(71.8)
共通テスト方式(7科目型)	263	261	108	2.4	692/900(76.9)	708/900(78.7)

方式	志願者数	受験者数	合格者数	競争率	最低点/配点(得点率%)	
					2024年度	2023年度
共通テスト方式(5教科型)	131	130	44	3.0	560/700(80.0)	560/700(80.0)
共通テスト方式(3教科型)	291	291	64	4.5	499/600(83.2)	486/600(81.0)
共通テスト方式(後期5教科型)	7	7	1	7.0	580/700(82.9)	638/700(91.1)
共通テスト方式(後期4教科型)	14	14	5	2.8	513/600(85.5)	512/600(85.3)
共通テスト方式(後期3教科型)	14	14	2	7.0	530/600(88.3)	512/600(85.3)

●総合心理学部 計

合計	3,254	3,186	806	4.0
----	-------	-------	-----	-----

映像学部・方式別

志願者数・受験者数・合格者数・競争率・合格最低点

方式	志願者数	受験者数	合格者数	競争率	最低点/配点(得点率%)	
					2024年度	2023年度
全学統一方式(文系)	1,074	1,035	306	3.4	205/320(64.1)	212/320(66.3)
学部個別配点方式(文系型)	227	221	80	2.8	206/350(58.9)	251/350(71.7)
学部個別配点方式(理科1科目型)	127	119	52	2.3	222/400(55.5)	262/400(65.5)
共通テスト併用方式(3教科型)	214	210	85	2.5	213/300(71.0)	227/300(75.7)
後期分割方式	87	81	3	27.0	146/220(66.4)	172/220(78.2)
共通テスト方式(7科目型)	105	104	21	5.0	624/800(78.0)	—

※2024年度より、映像学部映像学科の共通テスト方式(7科目型)を新設。

方式	志願者数	受験者数	合格者数	競争率	最低点/配点(得点率%)	
					2024年度	2023年度
共通テスト方式(5教科型)	131	131	61	2.1	423/600(70.5)	450/600(75.0)
共通テスト方式(3教科型)	225	223	53	4.2	481/600(80.2)	497/600(82.8)
共通テスト方式(後期5教科型)	1	1	0	—	410/600(68.3)	495/600(82.5)
共通テスト方式(後期4教科型)	2	2	0	—	577/800(72.1)	684/800(85.5)
共通テスト方式(後期3教科型)	11	11	1	11.0	530/600(88.3)	524/600(87.3)

●映像学部 計

合計	2,204	2,138	662	3.2
----	-------	-------	-----	-----

経済学部・方式別

志願者数・受験者数・合格者数・競争率・合格最低点

専攻	方式	志願者数	受験者数	合格者数	競争率	最低点/配点(得点率%)	
						2024年度	2023年度
国際専攻	全学統一方式(文系)	997	968	314	3.1	200/320(62.5)	194/320(60.6)
	共通テスト併用方式(5教科型)	82	77	20	3.9	285/400(71.3)	262/400(65.5)
	後期分割方式(共通テスト併用3教科型)	320	297	15	19.8	215/300(71.7)	199/300(66.3)
	小計	1,399	1,342	349	3.8	—	—

専攻	方式	志願者数	受験者数	合格者数	競争率	最低点/配点(得点率%)	
						2024年度	2023年度
経済専攻	全学統一方式(文系)	3,179	3,098	1,128	2.7	197/320(61.6)	192/320(60.0)
	学部個別配点方式(文系型)	347	311	115	2.7	185/350(52.9)	233/350(66.6)
	共通テスト併用方式(5教科型)	247	232	74	3.1	282/400(70.5)	261/400(65.3)
	後期分割方式(共通テスト併用3教科型)	555	511	37	13.8	213/300(71.0)	198/300(66.0)
	共通テスト方式(7科目型)	1,750	1,745	1,024	1.7	609/900(67.7)	600/900(66.7)
	共通テスト方式(5教科型)	420	420	176	2.4	706/1000(70.6)	710/1000(71.0)
	共通テスト方式(3教科型)	1,463	1,460	624	2.3	435/600(72.5)	426/600(71.0)
	共通テスト方式(後期5教科型)	89	89	35	2.5	743/1000(74.3)	720/1000(72.0)
	共通テスト方式(後期4教科型)	154	154	35	4.4	451/600(75.2)	414/600(69.0)
	共通テスト方式(後期3教科型)	142	142	17	8.4	505/600(84.2)	468/600(78.0)
	小計	8,346	8,162	3,265	2.5	—	—

●経済学部 計

合計	9,745	9,504	3,614	2.6
----	-------	-------	-------	-----

スポーツ健康科学部・方式別

志願者数・受験者数・合格者数・競争率・合格最低点

方式	志願者数	受験者数	合格者数	競争率	最低点/配点(得点率%)	
					2024年度	2023年度
全学統一方式(文系)	1,142	1,116	345	3.2	190/320(59.4)	190/320(59.4)
学部個別配点方式(文系型)	166	160	34	4.7	236/400(59.0)	268/400(67.0)
理系型3教科方式	120	117	33	3.5	242/400(60.5)	260/400(65.0)
共通テスト併用方式(3教科型)	249	241	66	3.7	213/300(71.0)	205/300(68.3)
後期分割方式(共通テスト併用3教科型)	111	106	11	9.6	193/300(64.3)	196/300(65.3)
共通テスト方式(7科目型)	114	113	40	2.8	635/900(70.6)	633/900(70.3)

※2024年度より、スポーツ健康科学部スポーツ健康科学科の共通テスト方式(3教科型)・共通テスト方式(後期3教科型)を新設。

方式	志願者数	受験者数	合格者数	競争率	最低点/配点(得点率%)	
					2024年度	2023年度
共通テスト方式(5教科型)	135	133	39	3.4	510/700(72.9)	510/700(72.9)
共通テスト方式(3教科型)	294	294	72	4.1	450/600(75.0)	—
共通テスト方式(後期5教科型)	11	11	7	1.6	512/700(73.1)	511/700(73.0)
共通テスト方式(後期4教科型)	19	19	10	1.9	446/600(74.3)	445/600(74.2)
共通テスト方式(後期3教科型)	25	25	12	2.1	450/600(75.0)	—

●スポーツ健康科学部 計

合計	2,386	2,335	669	3.5
----	-------	-------	-----	-----

食マネジメント学部・方式別

志願者数・受験者数・合格者数・競争率・合格最低点

方式	志願者数	受験者数	合格者数	競争率	最低点/配点(得点率%)	
					2024年度	2023年度
全学統一方式(文系)	876	856	281	3.0	193/320(60.3)	196/320(61.3)
学部個別配点方式(文系型)	262	258	107	2.4	229/400(57.3)	255/400(63.8)
理系型3教科方式	172	166	57	2.9	203/320(63.4)	219/320(68.4)
共通テスト併用方式(3教科型)	460	446	121	3.7	212/300(70.7)	190/300(63.3)
後期分割方式	144	138	40	3.5	107/200(53.5)	142/200(71.0)
共通テスト方式(7科目型)	156	156	86	1.8	629/900(69.9)	630/900(70.0)

方式	志願者数	受験者数	合格者数	競争率	最低点/配点(得点率%)	
					2024年度	2023年度
共通テスト方式(5教科型)	128	128	67	1.9	486/700(69.4)	494/700(70.6)
共通テスト方式(3教科型)	261	261	90	2.9	446/600(74.3)	446/600(74.3)
共通テスト方式(後期5教科型)	10	10	6	1.7	511/700(73.0)	542/700(77.4)
共通テスト方式(後期4教科型)	8	8	5	1.6	420/600(70.0)	470/600(78.3)
共通テスト方式(後期3教科型)	27	27	15	1.8	447/600(74.5)	475/600(79.2)

●食マネジメント学部 計

合計	2,504	2,454	875	2.8
----	-------	-------	-----	-----

生命科学部・方式別

志願者数・受験者数・合格者数・競争率・合格最低点

学科	方式	志願者数	受験者数	合格者数	競争率	最低点/配点(得点率%)	
						2024年度	2023年度
応用化学科	全学統一方式(理系)	1,086	1,057	533	2.0	168/300(56.0)	195/300(65.0)
	学部個別配点方式(理科1科目型)	249	239	92	2.6	217/350(62.0)	194/350(55.4)
	学部個別配点方式(理科2科目型)	160	153	97	1.6	249/400(62.3)	223/400(55.8)
	共通テスト併用方式(数学重視型)	117	111	52	2.1	282/400(70.5)	245/400(61.3)
	後期分割方式	163	146	23	6.3	124/200(62.0)	113/200(56.5)
	共通テスト方式(7科目型)	466	465	212	2.2	682/900(75.8)	679/900(75.4)
	共通テスト方式(5教科型)	165	165	70	2.4	612/800(76.5)	608/800(76.0)
	共通テスト方式(3教科型)	166	166	46	3.6	404/500(80.8)	399/500(79.8)
	共通テスト方式(後期5教科型)	12	12	9	1.3	612/800(76.5)	608/800(76.0)
	共通テスト方式(後期4教科型)	5	5	1	5.0	394/500(78.8)	409/500(81.8)
	共通テスト方式(後期3教科型)	10	10	3	3.3	412/500(82.4)	419/500(83.8)
	小計	2,599	2,529	1,138	2.2	—	—
	生物工学科	全学統一方式(理系)	763	732	375	2.0	165/300(55.0)
学部個別配点方式(理科1科目型)		188	183	66	2.8	211/350(60.3)	196/350(56.0)
学部個別配点方式(理科2科目型)		112	108	72	1.5	242/400(60.5)	219/400(54.8)
共通テスト併用方式(数学重視型)		80	77	37	2.1	269/400(67.3)	245/400(61.3)
後期分割方式		136	118	6	19.7	124/200(62.0)	107/200(53.5)
共通テスト方式(7科目型)		344	344	143	2.4	672/900(74.7)	657/900(73.0)
共通テスト方式(5教科型)		172	172	61	2.8	605/800(75.6)	590/800(73.8)
共通テスト方式(3教科型)		115	115	24	4.8	398/500(79.6)	385/500(77.0)
共通テスト方式(後期5教科型)		16	16	9	1.8	605/800(75.6)	590/800(73.8)
共通テスト方式(後期4教科型)		3	3	1	3.0	388/500(77.6)	395/500(79.0)
共通テスト方式(後期3教科型)	9	9	4	2.3	408/500(81.6)	405/500(81.0)	
小計	1,938	1,877	798	2.4	—	—	

学科	方式	志願者数	受験者数	合格者数	競争率	最低点/配点(得点率%)	
						2024年度	2023年度
生命情報学科	全学統一方式(理系)	638	613	315	1.9	161/300(53.7)	189/300(63.0)
	学部個別配点方式(理科1科目型)	182	173	60	2.9	210/350(60.0)	189/350(54.0)
	学部個別配点方式(理科2科目型)	71	68	45	1.5	237/400(59.3)	212/400(53.0)
	共通テスト併用方式(数学重視型)	97	90	47	1.9	264/400(66.0)	234/400(58.5)
	後期分割方式	99	93	19	4.9	117/200(58.5)	125/200(62.5)
	共通テスト方式(7科目型)	199	197	84	2.3	673/900(74.8)	656/900(72.9)
	共通テスト方式(5教科型)	89	89	29	3.1	606/800(75.8)	586/800(73.3)
	共通テスト方式(3教科型)	90	90	19	4.7	399/500(79.8)	370/500(74.0)
	共通テスト方式(後期5教科型)	19	19	10	1.9	606/800(75.8)	586/800(73.3)
	共通テスト方式(後期4教科型)	7	7	0	—	389/500(77.8)	380/500(76.0)
共通テスト方式(後期3教科型)	10	10	3	3.3	409/500(81.8)	390/500(78.0)	
小計	1,501	1,449	631	2.3	—	—	
生命医科学科	全学統一方式(理系)	618	596	278	2.1	170/300(56.7)	199/300(66.3)
	学部個別配点方式(理科1科目型)	150	148	38	3.9	217/350(62.0)	186/350(53.1)
	学部個別配点方式(理科2科目型)	60	59	39	1.5	249/400(62.3)	223/400(55.8)
	共通テスト併用方式(数学重視型)	72	69	29	2.4	282/400(70.5)	250/400(62.5)
	後期分割方式	97	80	13	6.2	119/200(59.5)	109/200(54.5)
	共通テスト方式(7科目型)	279	278	129	2.2	681/900(75.7)	684/900(76.0)
	共通テスト方式(5教科型)	119	119	44	2.7	613/800(76.6)	610/800(76.3)
	共通テスト方式(3教科型)	94	93	27	3.4	405/500(81.0)	390/500(78.0)
	共通テスト方式(後期5教科型)	18	18	13	1.4	613/800(76.6)	610/800(76.3)
	共通テスト方式(後期4教科型)	7	7	2	3.5	395/500(79.0)	400/500(80.0)
共通テスト方式(後期3教科型)	12	12	2	6.0	415/500(83.0)	410/500(82.0)	
小計	1,526	1,479	614	2.4	—	—	

●生命科学部 計

合計	7,564	7,334	3,181	2.3
----	-------	-------	-------	-----

薬学部・方式別

志願者数・受験者数・合格者数・競争率・合格最低点

学科	方式	志願者数	受験者数	合格者数	競争率	最低点/配点(得点率%)	
						2024年度	2023年度
薬学科	薬学方式	494	476	223	2.1	192/300(64.0)	195/300(65.0)
	全学統一方式(理系)	228	222	121	1.8	191/300(63.7)	186/300(62.0)
	学部個別配点方式(理科1科目型)	86	75	23	3.3	239/350(68.3)	200/350(57.1)
	学部個別配点方式(理科2科目型)	73	65	35	1.9	273/400(68.3)	239/400(59.8)
	後期分割方式	86	76	5	15.2	155/200(77.5)	124/200(62.0)
	共通テスト方式(7科目型)	312	311	142	2.2	700/900(77.8)	700/900(77.8)
	共通テスト方式(3教科型)	165	165	53	3.1	406/500(81.2)	400/500(80.0)
	共通テスト方式(後期3教科型)	23	23	9	2.6	420/500(84.0)	427/500(85.4)
小計	1,467	1,413	611	2.3	—	—	

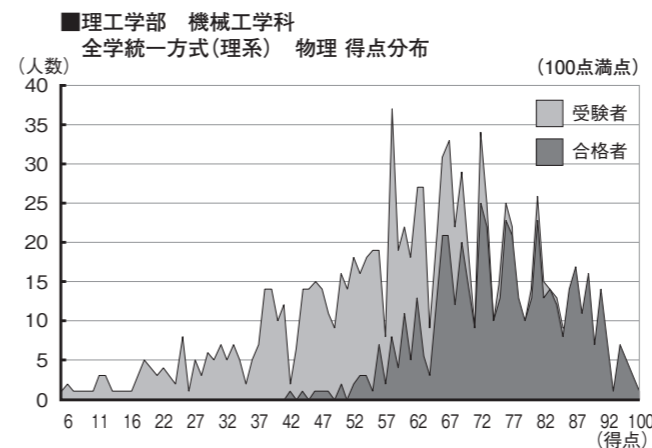
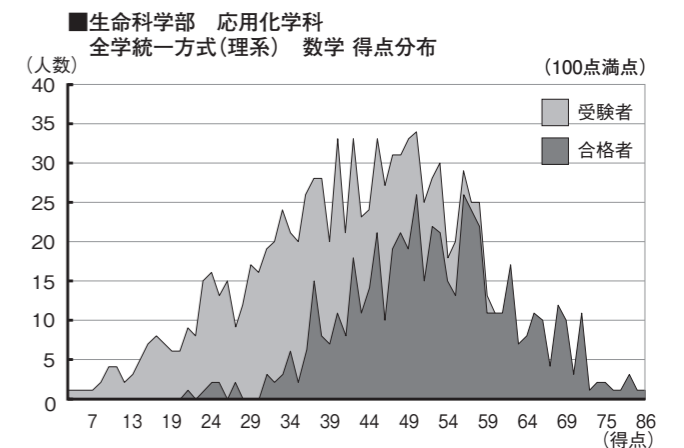
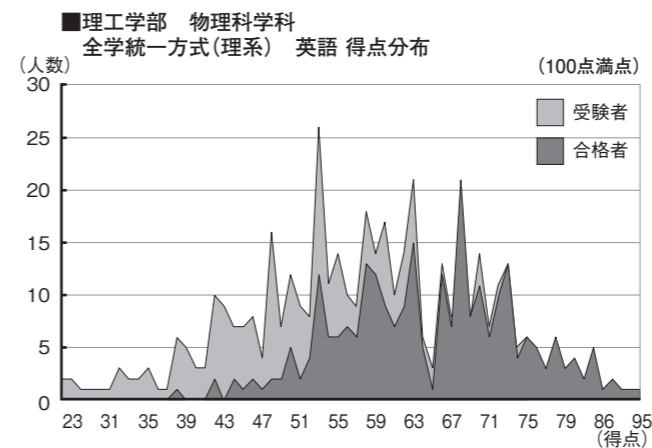
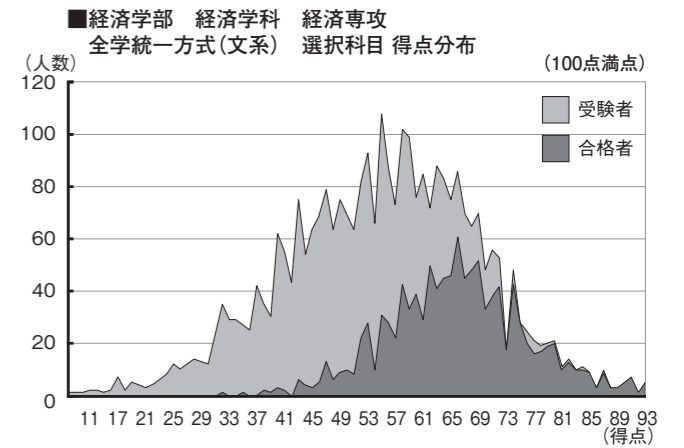
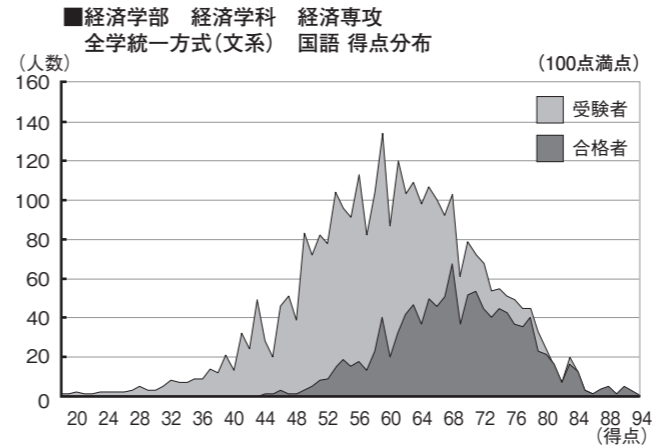
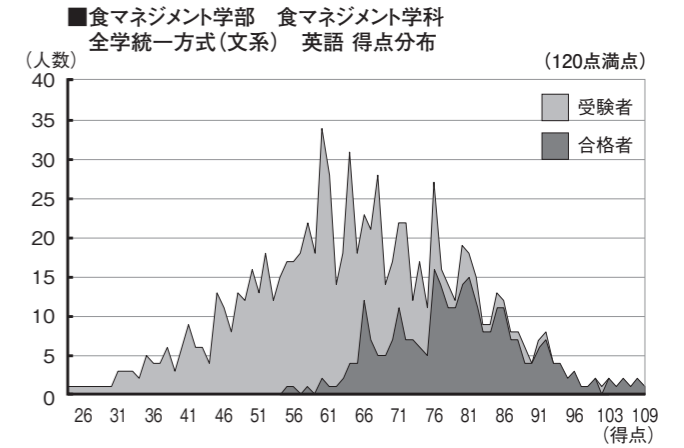
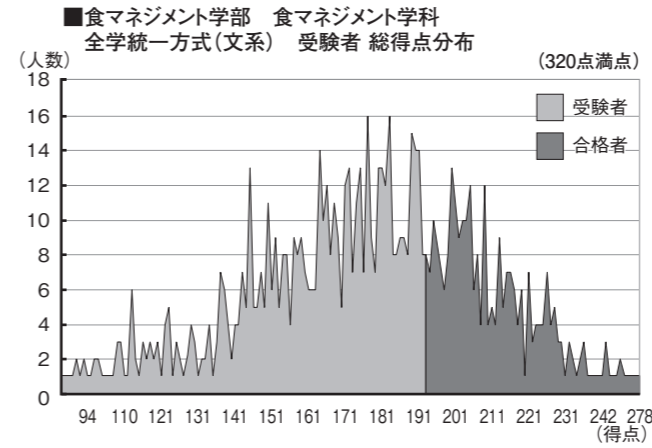
学科	方式	志願者数	受験者数	合格者数	競争率	最低点/配点(得点率%)	
						2024年度	2023年度
創薬科学科	薬学方式	328	315	156	2.0	182/300(60.7)	161/300(53.7)
	全学統一方式(理系)	161	159	98	1.6	178/300(59.3)	158/300(52.7)
	学部個別配点方式(理科1科目型)	26	25	11	2.3	225/350(64.3)	199/350(56.9)
	学部個別配点方式(理科2科目型)	24	22	13	1.7	258/400(64.5)	237/400(59.3)
	後期分割方式	34	34	10	3.4	108/200(54.0)	105/200(52.5)
	共通テスト方式(7科目型)	135	135	65	2.1	683/900(75.9)	670/900(74.4)
	共通テスト方式(3教科型)	83	83	34	2.4	387/500(77.4)	371/500(74.2)
共通テスト方式(後期3教科型)	8	8	3	2.7	377/500(75.4)	417/500(83.4)	
小計	799	781	390	2.0	—	—	

●薬学部 計

合計	2,266	2,194	1,001	2.2
----	-------	-------	-------	-----

得点別

人数分布例



●立命館大学の一般選抜では、科目ごとの基準点は設定していないので、もし不得意科目があっても、他の科目で挽回することが可能です。

●しかし、合否ラインでは厳しい競争になるのも事実です。1点の差で順位が数十名変わってしまうこともあります。最後まであきらめず、少しでも点数を取れるように努力することが大切です。

方式別 科目別平均点 (合格者・受験者平均)

注：得点欄がー(ハイフン)の場合は当該科目の選択は不可、得点欄が*の場合は、受験者および合格者なし。

●全学統一方式(文系)

Table with columns for Department, English/120, Japanese/100, and various subjects (Political/Economic, Japanese History, World History, Geography, Mathematics). Rows include Law, Modern Society, Media Society, Sports Society, Children's Society, Human Welfare, International, and various faculties like International Relations, Japanese Studies, etc.

※1 英語150点/国語100点/選択科目100点/総点350点 満点

上段：合格者平均点
下段：受験者平均点

●全学統一方式(理系)

Table with columns for Department, English/100, Mathematics/100, and various subjects (Physics, Chemistry, Biology). Rows include Information Engineering, Mathematical Science, Design Engineering, Physical Science, Electrical Engineering, Information Engineering, Mechanical Engineering, Robotics, Environmental Design, Applied Chemistry, Biotechnology, Life Information Science, Life Medical Science, Pharmacy, and Pharmaceutical Science.

●理系型3教科方式

Table with columns for Department, English/150, Mathematics/150, and various subjects (Physics, Chemistry, Biology). Rows include Life Information Science, Sports Health Science, and Food Management Science.

※1 英語120点/数学100点/選択科目100点/総点320点満点

●薬学方式

Table with columns for Department, English/100, Mathematics/100, and various subjects (Physics, Chemistry, Biology). Rows include Pharmacy and Pharmaceutical Science.

●学部個別配点方式<文系型>

Table with columns for Department, English, Japanese, and various subjects (Political/Economic, Japanese History, World History, Geography, Mathematics). Rows include Law, Modern Society, Media Society, Sports Society, Children's Society, Human Welfare, International, and various faculties like International Relations, Japanese Studies, etc.

※1 英語150点/国語150点/選択科目100点/総点400点 満点
※2 英語150点/国語150点/選択科目200点/総点500点 満点
※3 英語100点/国語100点/選択科目100点/総点300点 満点
※4 英語100点/国語200点/選択科目100点/総点400点 満点
※5 英語100点/国語100点/選択科目200点/総点400点 満点
※6 英語200点/国語100点/選択科目100点/総点400点 満点
※7 英語120点/国語100点/選択科目150点/総点370点 満点
※8 英語100点/国語100点/選択科目150点/総点350点 満点
※9 英語150点/国語100点/選択科目150点/総点400点 満点

上段：合格者平均点
下段：受験者平均点

●学部個別配点方式<理科1科目型>

Table with columns for Department, English, Mathematics, and various subjects (Physics, Chemistry, Biology). Rows include Law, Information Engineering, Mathematical Science, Design Engineering, Physical Science, Electrical Engineering, Information Engineering, Mechanical Engineering, Robotics, Environmental Design, Applied Chemistry, Biotechnology, Life Information Science, Life Medical Science, Pharmacy, and Pharmaceutical Science.

※1 英語150点/数学150点/理科100点/総点400点 満点
※2 英語100点/数学200点/理科100点/総点400点 満点
※3 英語100点/数学100点/理科200点/総点400点 満点
※4 英語100点/数学150点/理科150点/総点400点 満点
※5 英語100点/数学100点/理科150点/総点350点 満点

●学部個別配点方式<理科2科目型>

Table with columns for Department, English, Mathematics, and various subjects (Physics, Chemistry, Biology). Rows include Mathematical Science, Design Engineering, Physical Science, Electrical Engineering, Information Engineering, Mechanical Engineering, Robotics, Environmental Design, Applied Chemistry, Biotechnology, Life Information Science, Life Medical Science, Pharmacy, and Pharmaceutical Science.

※1 英語100点/数学150点/理科200点/総点450点 満点
※2 英語100点/数学100点/理科200点/総点400点 満点

2024年度立命館大学一般選抜入学試験結果データ

上段：合格者平均点
下段：受験者平均点

上段：合格者平均点
下段：受験者平均点

注：得点欄がー(ハイフン)の場合は当該科目の選択は不可、得点欄が*の場合は、受験者および合格者なし。

●IR方式(英語資格試験利用型)

学部等	英語/100	英文読解/100	外部資格/100	総点/300	
国際	国際関係学専攻	84.5	51.4	100.0	236.0
		73.8	35.8	96.2	205.8
	グローバル・スタディーズ専攻	88.6	57.5	100.0	246.1
		75.2	36.5	96.5	208.2

●共通テスト併用方式(5教科型) ※本学独自試験分

学部等	英語/100	国語/100	総点/200	
経済	国際専攻	76.9	74.7	151.6
		68.6	65.3	133.9
	経済専攻	75.7	74.8	150.5
		67.7	67.2	134.9

●共通テスト併用方式(3教科型) ※本学独自試験分

学部等	英語/100	国語/100	総点/200	
法	法学科	76.7	75.4	152.1
		68.0	69.1	137.1
産業社会	現代社会専攻	75.1	72.8	147.9
		66.4	65.5	131.9
	メディア社会専攻	73.9	73.0	146.9
		65.5	66.1	131.6
	スポーツ社会専攻	68.4	67.5	135.9
		64.6	64.1	128.7
	子ども社会専攻	69.1	72.0	141.1
		62.2	65.0	127.2
	人間福祉専攻	70.3	69.2	139.5
		66.3	65.9	132.2
国際	国際関係学専攻 ^{※1}	130.8	74.8	205.6
		112.7	68.0	180.7
	人間研究学域 ^{※2}	80.1	57.5	137.6
		69.2	51.1	120.3
	日本文学研究学域 ^{※2}	76.6	53.6	130.2
		66.7	49.7	116.4
	日本史研究学域 ^{※2}	78.7	52.9	131.6
		65.6	47.4	113.0
	東アジア研究学域 ^{※2}	80.0	52.5	132.5
		71.1	47.5	118.6
	国際文化学域 ^{※2}	79.7	53.7	133.4
		73.3	49.5	122.8
	地域研究学域 ^{※2}	81.7	52.2	133.9
		69.6	47.0	116.6
国際コミュニケーション学域 ^{※2}	82.1	50.5	132.6	
	75.6	46.0	121.6	
言語コミュニケーション学域 ^{※2}	83.4	54.5	137.9	
	74.2	48.9	123.1	
経営	国際経営学科	83.8	77.6	161.4
		71.3	64.3	135.6
	経営学科	82.1	80.5	162.6
		70.1	67.5	137.6
政策	政策科学科	81.8	74.9	156.7
		69.1	65.3	134.4
心理	総合心理学科	82.9	80.3	163.2
		70.8	69.6	140.4
映像	映像学科	76.0	73.7	149.7
		67.1	66.7	133.8
スポ	スポーツ健康科学科	73.9	69.3	143.2
		64.8	62.1	126.9
食	食マネジメント学科	75.6	72.0	147.6
		65.0	62.9	127.9

※1 英語150点/国語100点/総点250点 満点
※2 英語100点/国語70点/総点170点 満点

●共通テスト併用方式(数学重視型) ※本学独自試験分

学部等	英語/100	数学/100	総点/200	
理工	数理科学科数学コース	73.4	75.3	148.7
		64.9	64.8	129.7
	数理科学科データサイエンスコース	67.1	67.0	134.1
		65.0	58.0	123.0
	物理科学科	73.6	62.1	135.7
		66.7	55.9	122.6
	電気電子工学科	70.7	62.0	132.7
		63.8	55.2	119.0
	電子情報工学科	70.3	62.1	132.4
		64.8	55.6	120.4
機械工学科	69.6	59.0	128.6	
	63.4	52.2	115.6	
ロボティクス学科	68.9	58.9	127.8	
	62.8	51.7	114.5	
環境都市工学科	72.9	59.6	132.5	
	64.7	54.3	119.0	
建築都市デザイン学科	76.6	63.1	139.7	
	66.4	54.9	121.3	
生命	応用化学科	73.3	62.4	135.7
		67.6	56.5	124.1
	生物工学科	74.5	59.2	133.7
		67.1	53.0	120.1
	生命情報科学科	74.5	59.2	133.7
		67.3	51.8	119.1
生命医科学科	79.1	59.6	138.7	
		71.0	53.2	124.2

●共通テスト併用方式(情報理工学部型) ※本学独自試験分

学部等	英語/100	数学/200	総点/300	
情報	情報理工学科	77.9	141.4	219.3
		65.5	108.5	174.0

●後期分割方式 - 文系学部

学部等	英語/120	国語/100	総点/220	
法	法学科 ^{※1}	64.4	71.5	135.9
		53.3	57.1	110.4
産業社会	現代社会専攻	78.0	71.5	149.5
		61.2	53.1	114.4
	メディア社会専攻	82.9	73.4	156.3
		61.1	52.6	113.8
	スポーツ社会専攻	79.7	67.3	147.0
		58.1	49.2	107.3
	子ども社会専攻	65.0	62.0	127.0
		59.6	44.9	104.5
	人間福祉専攻	80.5	67.5	148.0
		58.1	49.0	107.1
国際	国際関係学専攻	93.2	72.0	165.2
		71.5	53.0	124.4
	人間研究学域	78.8	69.2	148.0
		61.6	54.3	115.9
	日本文学研究学域	82.1	71.8	153.9
		62.0	57.6	119.6
	日本史研究学域	78.8	71.3	150.0
		58.5	55.1	113.6
	東アジア研究学域	80.1	69.6	149.7
		60.6	50.9	111.5
国際文化学域	89.4	72.5	161.9	
	65.7	54.7	120.4	
地域研究学域	84.9	72.0	156.9	
	62.1	52.4	114.4	
国際コミュニケーション学域	98.0	72.7	170.7	
	66.7	53.2	119.9	
言語コミュニケーション学域	85.2	69.6	154.8	
	67.3	59.2	126.5	
経営	国際経営学科	93.0	72.4	165.4
		69.2	55.2	124.4
経営学科	85.0	79.2	164.2	
	62.9	51.4	114.3	
政策	政策科学科	80.6	68.9	149.5
		61.3	52.4	113.8
心理	総合心理学科	91.3	72.4	163.7
		65.1	55.5	120.6
映像	映像学科	82.7	69.3	152.0
		56.0	52.0	108.0
経済	国際専攻 ^{※1}	69.0	72.7	141.7
		53.7	54.2	107.9
経済専攻 ^{※1}	67.6	69.7	137.3	
	53.3	54.7	108.0	
スポ	スポーツ健康科学科 ^{※1}	56.6	61.1	117.7
		47.2	50.1	97.3
食	食マネジメント学科 ^{※1}	58.3	61.4	119.7
		49.0	48.7	97.7

※1 英語100点/国語100点/総点200点 満点 (本学独自試験分)

●後期分割方式 - 理系学部

学部等	数学/100	選択科目/100		総点/200	
		物理	化学		
情報	情報理工学科	66.0	79.1	144.2	
		44.6	56.0	101.6	
	数理科学科数学コース	81.0	*	83.0	164.0
		48.3	55.7	66.4	106.6
理工	数理科学科データサイエンスコース	72.7	*	82.0	154.7
		45.7	52.6	56.9	99.5
	物理科学科	68.6	85.0	—	153.6
		42.1	55.9	—	98.0
	電気電子工学科	60.7	74.9	77.2	136.1
		44.9	57.0	62.2	102.8
	電子情報工学科	80.0	86.0	85.5	165.8
		45.5	57.5	60.9	103.7
	機械工学科	52.8	65.7	58.8	117.7
		39.3	53.6	51.3	92.6
生命	ロボティクス学科	64.4	77.6	*	142.0
		38.1	52.8	47.4	90.0
	環境都市工学科	57.3	74.3	65.0	129.3
		38.6	53.4	47.6	90.1
薬	建築都市デザイン学科	72.6	76.6	*	149.2
		43.2	56.9	53.8	99.2
	応用化学科	62.9	75.8	76.0	138.8
		39.8	52.8	55.7	95.1
生命	生物工学科	70.5	88.0	77.6	149.8
		39.7	51.4	55.7	94.5
	生命情報科学科	55.9	75.3	70.9	128.3
		38.4	56.1	51.7	91.0
生命医科学科	59.4	76.0	70.1	131.3	
	37.6	58.9	52.2	91.2	
薬	薬学科	69.0	86.5	90.3	157.8
		40.5	68.1	54.7	97.0
創薬科学科	55.6	60.5	69.6	123.4	
	39.1	47.6	56.2	93.2	

●「経営学部で学ぶ感性+共通テスト」方式 ※本学独自試験分

学部等	感性/100
経営	58.0
	42.8

●「共通テスト+面接」ISSE方式 ※本学独自試験分

学部等	面接/100
情報	65.0
	58.0