

2025年度立命館大学一般選抜入学試験結果データ

学部別 入学定員・志願者数・受験者数・合格者数・競争率

2025年度立命館大学一般選抜入学試験は、2月実施分を2月1日～2月4日、2月7日～2月9日の計7日間実施し、3月実施分を3月7日に行いました。

学 部	年度	入学定員	一般選抜				
			募集人数	志願者数	受験者数	合格者数	競争率
法 学 部	2025	720	440	7,122	6,915	2,642	2.6
	2024	720	460	6,151	5,985	2,582	2.3
	2023	720	460	7,259	7,049	2,594	2.7
産業社会学部	2025	810	505	9,327	9,075	2,208	4.1
	2024	810	505	8,291	8,088	2,570	3.1
	2023	810	505	7,029	6,853	2,407	2.8
国際関係学部	2025	360	133	2,213	2,141	574	3.7
	2024	360	133	2,189	2,125	617	3.4
	2023	360	133	2,017	1,981	761	2.6
文 学 部	2025	1,035	664	9,536	9,328	3,184	2.9
	2024	1,035	664	9,353	9,124	2,990	3.1
	2023	1,035	661	9,011	8,809	3,121	2.8
経 営 学 部	2025	795	405	9,982	9,729	2,353	4.1
	2024	795	405	11,585	11,304	2,056	5.5
	2023	795	404	9,812	9,583	3,133	3.1
政 策 学 部	2025	410	235	4,035	3,952	1,009	3.9
	2024	410	240	4,354	4,272	1,063	4.0
	2023	410	240	3,191	3,124	1,105	2.8
総合心理学部	2025	280	145	3,197	3,113	737	4.2
	2024	280	145	3,254	3,186	806	4.0
	2023	280	145	3,003	2,935	805	3.6
映 像 学 部	2025	240	143	2,336	2,262	511	4.4
	2024	240	143	2,204	2,138	662	3.2
	2023	160	86	1,986	1,918	332	5.8

学 部	年度	入学定員	一般選抜				
			募集人数	志願者数	受験者数	合格者数	競争率
経 済 学 部	2025	760	500	10,329	10,050	3,776	2.7
	2024	760	500	9,745	9,504	3,614	2.6
	2023	760	500	8,901	8,634	3,833	2.3
スポーツ健康科学部	2025	235	147	2,537	2,481	672	3.7
	2024	235	147	2,386	2,335	669	3.5
	2023	235	147	2,581	2,533	678	3.7
食マネジメント学部	2025	320	190	2,776	2,725	818	3.3
	2024	320	195	2,504	2,454	875	2.8
	2023	320	195	2,650	2,582	866	3.0
情報理工学部	2025	475	281	6,965	6,767	1,541	4.4
	2024	475	291	6,834	6,625	1,620	4.1
	2023	475	291	5,864	5,726	1,701	3.4
理 工 学 部	2025	959	685	16,594	16,061	7,379	2.2
	2024	959	685	17,099	16,515	7,058	2.3
	2023	959	685	18,133	17,525	7,714	2.3
生 命 学 部	2025	325	220	7,500	7,276	2,882	2.5
	2024	325	220	7,564	7,334	3,181	2.3
	2023	325	220	7,678	7,436	3,131	2.4
薬 学 部	2025	160	108	2,468	2,384	1,042	2.3
	2024	160	108	2,266	2,194	1,001	2.2
	2023	160	112	2,267	2,161	1,223	1.8
合 計	2025	7,884	4,801	96,917	94,259	31,328	3.0
	2024	7,884	4,841	95,779	93,183	31,364	3.0
	2023	7,804	4,784	91,382	88,849	33,404	2.7

※入学定員は、一般選抜、総合型選抜、学校推薦型選抜等における1回生の総募集人数です。
※国際関係学部、政策科学部の入学定員は、9月入学を含みます。
※グローバル教養学部では一般選抜入学試験を実施していません。
※競争率は小数第2位を四捨五入しています。

受験者状況・合格者状況

<受験者数>
受験者数は94,259名で、前年度比は101%
でした。

<合格者数>
合格者数は31,328名で、前年度比は99.9%
でした。

<競争率(受験者数÷合格者数)>
全体の競争率は3.01倍でした。

方式別 志願者数・受験者数・合格者数・競争率

方 式	2025年度				2024年度			
	志願者数	受験者数	合格者数	競争率	志願者数	受験者数	合格者数	競争率
全学統一方式(文系)	29,142	28,300	8,479	3.3	28,713	27,991	8,508	3.3
全学統一方式(理系)	13,968	13,515	5,521	2.4	13,608	13,125	5,505	2.4
学部個別配点方式(文系型)	5,369	5,146	1,507	3.4	5,064	4,868	1,478	3.3
学部個別配点方式(理科2科目型)	1,101	1,002	567	1.8	1,034	983	534	1.8
学部個別配点方式(理科1科目型)	3,981	3,784	1,359	2.8	4,289	4,046	1,445	2.8
理系型3教科方式	465	446	160	2.8	438	426	151	2.8
IR方式(英語資格試験利用型)	449	431	88	4.9	452	442	107	4.1
薬学方式	833	810	397	2.0	822	791	379	2.1
共通テスト併用方式(6教科型)	49	45	15	3.0	—	—	—	—
共通テスト併用方式(5教科型)	201	182	63	2.9	329	309	94	3.3
共通テスト併用方式(3教科型)	4,397	4,203	861	4.9	4,612	4,408	1,281	3.4
共通テスト併用方式(数学重視型)	638	576	286	2.0	982	934	417	2.2
共通テスト併用方式(数学／国語活用型)※	389	370	28	13.2	739	703	82	8.6
共通テスト併用方式(情報活用型(文系))	452	432	62	7.0	—	—	—	—
共通テスト併用方式(情報活用型(理系4教科))	248	228	115	2.0	—	—	—	—
共通テスト併用方式(情報活用型(理系3教科))	362	342	26	13.2	—	—	—	—
後期分割方式	5,863	5,514	432	12.8	6,227	5,755	581	9.9
「経営学部で学ぶ感性＋共通テスト」方式	596	562	41	13.7	328	307	34	9.0
「共通テスト＋面接」ISSE方式	—	—	—	—	3	3	1	3.0
共通テスト方式(7科目型)	11,645	11,634	5,622	2.1	10,884	10,854	4,957	2.2
共通テスト方式(5教科型)	5,795	5,791	2,349	2.5	5,857	5,854	2,189	2.7
共通テスト方式(3教科型)	9,249	9,227	2,920	3.2	9,501	9,487	3,046	3.1
共通テスト方式(後期5教科型)	279	279	83	3.4	552	552	208	2.7
共通テスト方式(後期4教科型)	936	932	232	4.0	583	583	168	3.5
共通テスト方式(後期3教科型)	510	508	115	4.4	762	762	199	3.8
合 計	96,917	94,259	31,328	3.0	95,779	93,183	31,364	3.0

※2025年度より、情報理工学部の共通テスト併用方式（情報理工学部型）から名称を変更しました。
*競争率は小数第2位を四捨五入しています。

学部別・方式別 志願者数・受験者数・合格者数・競争率

学部	方 式	志願者数	受験者数	合格者数	競争率
法 学 部	全学統一方式(文系)	3,047	2,920	936	3.1
	学部個別配点方式(文系型)	627	595	227	2.6
	共通テスト併用方式(3教科型)	442	410	160	2.6
	後期分割方式	292	279	37	7.5
	共通テスト方式(7科目型)	1,120	1,119	622	1.8
	共通テスト方式(5教科型)	738	737	409	1.8
	共通テスト方式(3教科型)	679	678	196	3.5
	共通テスト方式(後期型)(4教科型)	177	177	55	3.2
	計	7,122	6,915	2,642	2.6
産 業 社 会 学 部	全学統一方式(文系)	4,219	4,128	1,230	3.4
	学部個別配点方式(文系型)	605	582	128	4.5
	共通テスト併用方式(3教科型)	1,680	1,616	205	7.9
	共通テスト併用方式(情報活用型(文系))	185	173	15	11.5
	後期分割方式	794	738	45	16.4
	共通テスト方式(7科目型)	401	399	133	3.0
	共通テスト方式(5教科型)	291	291	95	3.1
	共通テスト方式(3教科型)	834	832	258	3.2
	共通テスト方式(後期型)(4教科型)	116	115	37	3.1
	共通テスト方式(後期型)(3教科型)	202	201	62	3.2
国 際 関 係 学 部	計	9,327	9,075	2,208	4.1
	全学統一方式(文系)	995	964	322	3.0
	学部個別配点方式(文系型)	171	163	41	4.0
	IR方式(英語資格試験利用型)	449	431	88	4.9
	共通テスト併用方式(3教科型)	98	94	22	4.3
	後期分割方式	88	78	12	6.5
	共通テスト方式(7科目型)	114	114	30	3.8
	共通テスト方式(5教科型)	116	116	30	3.9
	共通テスト方式(3教科型)	144	143	15	9.5
	共通テスト方式(後期型)(4教科型)	38	38	14	2.7
文 学 部	計	2,213	2,141	574	3.7
	全学統一方式(文系)	4,258	4,145	1,479	2.8
	学部個別配点方式(文系型)	1,182	1,145	402	2.8
	共通テスト併用方式(3教科型)	576	555	178	3.1
	後期分割方式	1,263	1,227	67	18.3
	共通テスト方式(7科目型)	641	641	361	1.8
	共通テスト方式(5教科型)	585	584	301	1.9
	共通テスト方式(3教科型)	923	923	380	2.4
	共通テスト方式(後期型)(4教科型)	108	108	16	6.8
	計	9,536	9,328	3,184	2.9
経 営 学 部	全学統一方式(文系)	5,027	4,893	1,102	4.4
	学部個別配点方式(文系型)	891	851	205	4.2
	共通テスト併用方式(3教科型)	474	454	63	7.2
	共通テスト併用方式(情報活用型(文系))	116	115	14	8.2
	後期分割方式	342	322	8	40.3
	「経営学部で学ぶ感性＋共通テスト」方式	596	562	41	13.7
	共通テスト方式(7科目型)	1,334	1,333	553	2.4
	共通テスト方式(5教科型)	661	661	292	2.3
	共通テスト方式(3教科型)	482	480	67	7.2
	共通テスト方式(後期型)(4教科型)	59	58	8	7.3
政 策 学 部	計	9,982	9,729	2,353	4.1
	全学統一方式(文系)	2,131	2,090	587	3.6
	学部個別配点方式(文系型)	383	369	86	4.3
	共通テスト併用方式(3教科型)	249	236	52	4.5
	後期分割方式	358	345	5	69.0
	共通テスト方式(7科目型)	264	264	101	2.6
	共通テスト方式(5教科型)	171	171	58	2.9
	共通テスト方式(3教科型)	446	444	115	3.9
	共通テスト方式(後期型)(4教科型)	33	33	5	6.6
	計	4,035	3,952	1,009	3.9
総 合 心 理 学 部	全学統一方式(文系)	1,486	1,438	354	4.1
	理系型3教科方式	150	143	65	2.2
	学部個別配点方式(文系型)	336	325	77	4.2
	共通テスト併用方式(3教科型)	183	177	22	8.0
	後期分割方式	200	188	9	20.9
	共通テスト方式(7科目型)	324	324	105	3.1
	共通テスト方式(5教科型)	190	190	46	4.1
	共通テスト方式(3教科型)	262	262	43	6.1
	共通テスト方式(後期型)(5教科型)	20	20	2	10.0
	共通テスト方式(後期型)(4教科型)	23	23	10	2.3
映 像 学 部	共通テスト方式(後期型)(3教科型)	23	23	4	5.8
	計	3,197	3,113	737	4.2
	全学統一方式(文系)	1,019	988	260	3.8
	学部個別配点方式(文系型)	235	225	64	3.5
	学部個別配点方式(理科1科目型)	149	144	49	2.9
	共通テスト併用方式(3教科型)	229	216	45	4.8
	共通テスト併用方式(情報活用型(文系))	90	85	10	8.5
	後期分割方式	103	96	11	8.7
	共通テスト方式(7科目型)	105	105	14	7.5
	共通テスト方式(5教科型)	159	158	22	7.2
学 部	共通テスト方式(3教科型)	232	230	34	6.8
	共通テスト方式(後期型)(4教科型)	15	15	2	7.5
	計	2,336	2,262	511	4.4

学部	方 式	志願者数	受験者数	合格者数	競争率
経済学部	全学統一方式(文系)	4,698	4,522	1,566	2.9
	学部個別配点方式(文系型)	488	449	142	3.2
	共通テスト併用方式(6教科型)	49	45	15	3.0
	共通テスト併用方式(5教科型)	201	182	63	2.9
	後期分割方式	360	330	27	12.2
	共通テスト方式(7科目型)	1,996	1,996	1,134	1.8
	共通テスト方式(5教科型)	574	574	166	3.5
	共通テスト方式(3教科型)	1,678	1,670	640	2.6
	共通テスト方式(後期型)(5教科型)	84	84	10	8.4
	共通テスト方式(後期型)(4教科型)	80	78	5	15.6
共通テスト方式(後期型)(3教科型)	121	120	8	15.0	
	計	10,329	10,050	3,776	2.7
スポーツ健康科学部	全学統一方式(文系)	1,153	1,126	338	3.3
	理系型3教科方式	133	128	37	3.5
	学部個別配点方式(文系型)	158	155	33	4.7
	共通テスト併用方式(3教科型)	206	192	43	4.5
	後期分割方式	120	115	7	16.4
	共通テスト方式(7科目型)	135	135	49	2.8
	共通テスト方式(5教科型)	171	171	50	3.4
	共通テスト方式(3教科型)	329	327	86	3.8
	共通テスト方式(後期型)(5教科型)	32	32	9	3.6
	共通テスト方式(後期型)(4教科型)	38	38	13	2.9
共通テスト方式(後期型)(3教科型)	62	62	7	8.9	
	計	2,537	2,481	672	3.7
食マネジメント学部	全学統一方式(文系)	1,109	1,086	305	3.6
	理系型3教科方式	182	175	58	3.0
	学部個別配点方式(文系型)	293	287	102	2.8
	共通テスト併用方式(3教科型)	260	253	71	3.6
	共通テスト併用方式(情報活用型(文系))	61	59	23	2.6
	後期分割方式	128	124	5	24.8
	共通テスト方式(7科目型)	204	204	93	2.2
	共通テスト方式(5教科型)	186	185	77	2.4
	共通テスト方式(3教科型)	271	270	79	3.4
	共通テスト方式(後期型)(4教科型)	82	82	5	16.4
	計	2,776	2,725	818	3.3
情報理工学部	全学統一方式(理系)	2,846	2,762	750	3.7
	学部個別配点方式(理科1科目型)	694	658	76	8.7
	共通テスト併用方式(数学/国語活用型)	389	370	28	13.2
	共通テスト併用方式(情報活用型(理系3教科))	362	342	26	13.2
	後期分割方式	425	387	17	22.8
	共通テスト方式(7科目型)	1,111	1,110	379	2.9
	共通テスト方式(5教科型)	413	413	120	3.4
	共通テスト方式(3教科型)	654	654	129	5.1
	共通テスト方式(後期型)(5教科型)	15	15	7	2.1
	共通テスト方式(後期型)(4教科型)	28	28	3	9.3
共通テスト方式(後期型)(3教科型)	28	28	6	4.7	
	計	6,965	6,767	1,541	4.4
理工学部	全学統一方式(理系)	7,225	6,988	3,228	2.2
	学部個別配点方式(理科1科目型)	2,282	2,171	956	2.3
	学部個別配点方式(理科2科目型)	575	519	284	1.8
	共通テスト併用方式(数学重視型)	380	342	167	2.0
	共通テスト併用方式(情報活用型(理系4教科))	214	197	96	2.1
	後期分割方式	897	829	128	6.5
	共通テスト方式(7科目型)	2,119	2,114	1,221	1.7
	共通テスト方式(5教科型)	1,056	1,056	503	2.1
	共通テスト方式(3教科型)	1,605	1,604	688	2.3
	共通テスト方式(後期型)(5教科型)	66	66	31	2.1
共通テスト方式(後期型)(4教科型)	115	115	53	2.2	
共通テスト方式(後期型)(3教科型)	60	60	24	2.5	
	計	16,594	16,061	7,379	2.2
生命科学部	全学統一方式(理系)	3,427	3,321	1,353	2.5
	学部個別配点方式(理科1科目型)	720	689	238	2.9
	学部個別配点方式(理科2科目型)	422	388	242	1.6
	共通テスト併用方式(数学重視型)	258	234	119	2.0
	共通テスト併用方式(情報活用型(理系4教科))	34	31	19	1.6
	後期分割方式	399	374	24	15.6
	共通テスト方式(7科目型)	1,231	1,230	593	2.1
	共通テスト方式(5教科型)	484	484	180	2.7
	共通テスト方式(3教科型)	425	425	80	5.3
	共通テスト方式(後期型)(5教科型)	62	62	24	2.6
共通テスト方式(後期型)(4教科型)	24	24	6	4.0	
共通テスト方式(後期型)(3教科型)	14	14	4	3.5	
	計	7,500	7,276	2,882	2.5
薬学部	薬学方式	833	810	397	2.0
	全学統一方式(理系)	470	444	190	2.3
	学部個別配点方式(理科1科目型)	136	122	40	3.1
	学部個別配点方式(理科2科目型)	104	95	41	2.3
	学部個別配点方式	94	82	30	2.7
	共通テスト方式(7科目型)	546	546	234	2.3
	共通テスト方式(3教科型)	285	285	110	2.6
	計	2,468	2,384	1,042	2.3

出身都道府県別 志願者数・合格者数

立命館大学の特徴のひとつに、全国各地から学生が集まる、国内有数の全国型の大学であることが挙げられます。
合格者数では近畿圏外の比率が50%を超えており、在籍者数で見ても約40%の学生が近畿圏外から入学しています。
多くの地域から入学してくる学生が、互いに刺激を受け、切磋琢磨し成長していく環境があること、それが立命館大学の大きな魅力です。

北海道府県名				志願者数	合格者数	在籍者数	都道府県名				志願者数	合格者数	在籍者数	都道府県名				志願者数	合格者数	在籍者数
北海道・東北	北海道			684	220	840	東海	岐阜県			2,349	916	616	九州・沖縄	福岡県			3,880	1,326	986
	青森県			62	24	22		静岡県			3,402	1,264	816		佐賀県			375	147	117
	岩手県			78	25	24		愛知県			10,504	4,027	2,509		長崎県			319	99	120
	宮城県			279	98	112		三重県			2,397	767	560		熊本県			714	228	203
	秋田県			40	16	24		小計			18,652	6,974	4,501		大分県			309	111	164
	山形県			89	25	31		滋賀県			6,756	2,043	2,966		宮崎県			246	90	76
	福島県			115	41	55	京都府			9,490	2,978	6,095	鹿児島県			578	188	159		
	小計			1,347	449	1,108	大阪府			18,366	5,583	5,941	沖縄県			551	129	175		
関東	茨城県			682	158	180	近畿	兵庫県			9,004	2,675	2,356		小計			6,972	2,318	2,000
	栃木県			221	67	93		奈良県			3,087	927	1,024	その他			654	157	2,571	
	群馬県			342	108	121		和歌山県			1,007	312	383	総計			96,917	31,328	34,884	
	埼玉県			508	147	186		小計			47,710	14,518	18,765	【近畿圏内・近畿圏外比率】						
	千葉県			544	144	223	中国	鳥取県			397	116	141		志願者数	合格者数	在籍者数			
	東京都			1,880	504	614		島根県			259	92	75	近畿圏内人数 (比率)	47,710	14,518	18,765			
	神奈川県			822	236	260		岡山県			1,824	671	486		49.2%	46.3%	53.8%			
	小計			4,999	1,364	1,677		広島県			3,929	1,337	845	近畿圏外人数 (比率)	48,553	16,653	13,548			
新潟県			395	117	125	山口県			985	307	275	50.1%	53.2%		38.8%					
山梨県			384	97	93	小計			7,394	2,523	1,822	その他 (比率)	654	157	2,571					
長野県			1,036	319	290	徳島県			567	170	144		0.7%	0.5%	7.4%					
小計			1,815	533	508	四国		香川県			1,389	465	342	※都道府県は出身高等学校等の所在地を基に集計しています。 ※その他は高卒認定・大検・海外の学校などです。 ※在籍者数は、2025年5月現在の全学部生数です。 ※小数第2位以下を四捨五入しています。						
甲信越	富山県			1,180	400		298	愛媛県			1,127	419	285							
	石川県			1,461	540		337	高知県			537	129	161							
	福井県			1,113	369		365	小計			3,620	1,183	932							
	小計			3,754	1,309	1,000														

【近畿圏内・近畿圏外比率】

	志願者数	合格者数	在籍者数
近畿圏内人数 (比率)	47,710	14,518	18,765
	49.2%	46.3%	53.8%
近畿圏外人数 (比率)	48,553	16,653	13,548
	50.1%	53.2%	38.8%
その他 (比率)	654	157	2,571
	0.7%	0.5%	7.4%

※都道府県は出身高等学校等の所在地を基に集計しています。
※その他は高卒認定・大検・海外の学校などです。
※在籍者数は、2025年5月現在の全学部生数です。
※小数第2位以下を四捨五入しています。

学部別現役比率 志願者数・合格者数

学部	2025年度 志願者			2024年度 現役志願者率	2025年度 合格者			2024年度 現役合格者率
	志願者数	現役志願者数	現役志願者率		合格者数	現役合格者数	現役合格者率	
法学部	7,122	5,556	78.0%	78.1%	2,642	2,073	78.5%	78.7%
産業社会学部	9,327	7,744	83.0%	79.4%	2,208	1,849	83.7%	81.6%
国際関係学部	2,213	1,865	84.3%	86.0%	574	492	85.7%	86.1%
文学部	9,536	7,918	83.0%	81.9%	3,184	2,714	85.2%	83.2%
経営学部	9,982	8,181	82.0%	81.9%	2,353	1,881	79.9%	81.0%
政策科学部	4,035	3,340	82.8%	81.9%	1,009	829	82.2%	83.2%
総合心理学部	3,197	2,621	82.0%	83.7%	737	583	79.1%	85.0%
映像学部	2,336	1,865	79.8%	81.7%	511	412	80.6%	83.2%
経済学部	10,329	7,844	75.9%	75.5%	3,776	2,860	75.7%	74.3%
スポーツ健康科学部	2,537	2,080	82.0%	82.4%	672	549	81.7%	84.3%
食マネジメント学部	2,776	2,402	86.5%	85.6%	818	715	87.4%	85.9%
情報理工学部	6,965	5,210	74.8%	76.2%	1,541	1,009	65.5%	67.2%
理工学部	16,594	11,919	71.8%	70.9%	7,379	5,023	68.1%	67.4%
生命科学部	7,500	5,216	69.5%	71.9%	2,882	1,938	67.2%	68.1%
薬学部	2,468	1,643	66.6%	65.7%	1,042	648	62.2%	65.8%
合計	96,917	75,404	77.8%	77.5%	31,328	23,575	75.3%	75.3%

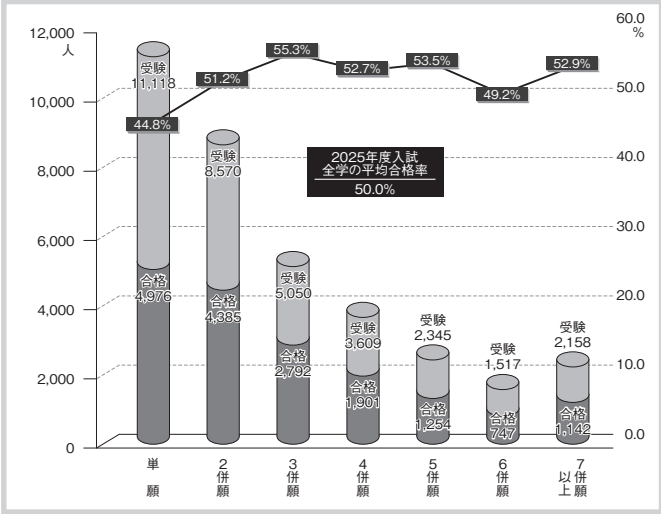
学部別女子比率 志願者数・合格者数

学部	2025年度 志願者			2024年度 女子志願者率	2025年度 合格者			2024年度 女子合格者率
	志願者数	女子志願者数	女子志願者率		合格者数	女子合格者数	女子合格者率	
法学部	7,122	3,012	42.3%	41.1%	2,642	1,097	41.5%	41.4%
産業社会学部	9,327	4,119	44.2%	44.0%	2,208	1,071	48.5%	47.4%
国際関係学部	2,213	1,342	60.6%	58.1%	574	346	60.3%	57.5%
文学部	9,536	5,102	53.5%	53.1%	3,184	1,697	53.3%	54.5%
経営学部	9,982	3,934	39.4%	37.7%	2,353	855	36.3%	36.2%
政策科学部	4,035	1,779	44.1%	41.5%	1,009	457	45.3%	42.7%
総合心理学部	3,197	2,193	68.6%	66.8%	737	496	67.3%	66.6%
映像学部	2,336	1,054	45.1%	46.6%	511	232	45.4%	44.9%
経済学部	10,329	2,684	26.0%	24.9%	3,776	942	24.9%	25.0%
スポーツ健康科学部	2,537	703	27.7%	29.9%	672	170	25.3%	31.7%
食マネジメント学部	2,776	1,790	64.5%	61.1%	818	552	67.5%	68.0%
情報理工学部	6,965	1,033	14.8%	13.5%	1,541	198	12.8%	12.3%
理工学部	16,594	2,295	13.8%	12.2%	7,379	916	12.4%	11.7%
生命科学部	7,500	3,441	45.9%	44.0%	2,882	1,310	45.5%	42.8%
薬学部	2,468	1,444	58.5%	50.8%	1,042	594	57.0%	51.6%
合計	96,917	35,925	37.1%	35.5%	31,328	10,933	34.9%	34.8%

学内併願者の合格率

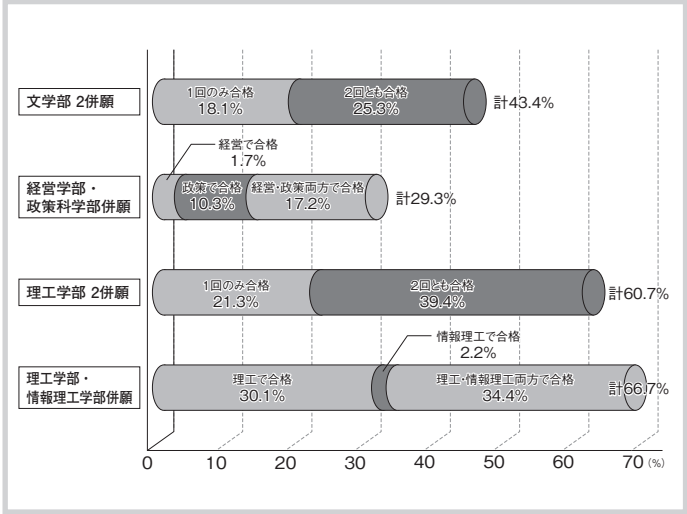
志願者実数は34,367名でした。1名あたり平均で約2.8回受験していることになります。

■学内併願者の合格率



*単願のみの場合と比べて、複数併願をすることで合格率が上昇しています。
受験機会が増えると、合格の可能性が広がることがわかります。

■学内併願者の合格率 一併願事例ー



*同一学部や他学部を併願した場合の合格状況です。
多くの受験生が併願のメリットを活かして合格しています。
*小数第2位以下を四捨五入しています。

学部・方式別のデータの見方

本頁よりご紹介する「学部・方式別」の志願者数・受験者数・合格者数・競争率・合格最低点を表したデータについて、その読み解き方のポイントを説明します。出願先検討の材料として活用してください。

例) 法学部のデータ

法学部・方式別 志願者数・受験者数・合格者数・競争率・合格最低点

方式	①志願者数	②受験者数	③合格者数	④競争率	⑤最低点／配点(得点率%)	
					2025年度	2024年度
全学統一方式(文系)	3,047	2,920	936	3.1	210/320(65.6)	209/320(65.3)
学部個別配点方式(文系型)	627	595	227	2.6	252/400(63.0)	255/400(63.8)
共通テスト併用方式(3教科型)	442	410	160	2.6	294/400(73.5)	305/400(76.3)
後期分割方式(共通テスト併用3教科型)	292	279	37	7.5	209/300(69.7)	208/300(69.3)
共通テスト方式(7科目型)	1,120	1,119	622	1.8	689/900(76.6)	640/900(71.1)

- ①志願者数：当該方式に出願した数。
- ②受験者数：出願した中で、実際に受験した(共通テスト方式の場合は合否判定の対象となった)数。
- ③合格者数：②の中で合格した数。
- ④競争率：②÷③
- ⑤(合格)最低点：合格者の得点のうち最も低い得点数(合格ボーダーライン)
- 配点：当該方式の満点

CHECK POINT

- ・難易度を確認する際重要なのは、「合格に最低限必要な得点」つまり「合格最低点」です。「合格最低点」が合格するために必要な得点の目安となります。
- ・立命館大学は独自試験での出題形式・傾向を前年度から大きく変更しません。従って前年度までの「合格最低点」を参考に、過去問題を使って対策することが可能です。志望方式の過去問題を解き、試験当日までに合格最低点を超えることを目標としてください。
- ・立命館大学は共通テスト方式についてもすべて合格最低点を公開しています。ボーダーラインをしっかりと確認した上で、出願先検討の材料にしてください。

法学部・方式別 志願者数・受験者数・合格者数・競争率・合格最低点

方式	志願者数	受験者数	合格者数	競争率	最低点／配点(得点率%)	
					2025年度	2024年度
全学統一方式(文系)	3,047	2,920	936	3.1	210/320(65.6)	209/320(65.3)
学部個別配点方式(文系型)	627	595	227	2.6	252/400(63.0)	255/400(63.8)
共通テスト併用方式(3教科型)	442	410	160	2.6	294/400(73.5)	305/400(76.3)
後期分割方式(共通テスト併用3教科型)	292	279	37	7.5	209/300(69.7)	208/300(69.3)
共通テスト方式(7科目型)	1,120	1,119	622	1.8	689/900(76.6)	640/900(71.1)

※1 2025年度より実施していません。

方式	志願者数	受験者数	合格者数	競争率	最低点／配点(得点率%)	
					2025年度	2024年度
共通テスト方式(5教科型)	738	737	409	1.8	549/700(78.4)	504/700(72.0)
共通テスト方式(3教科型)	679	678	196	3.5	512/600(85.3)	473/600(78.8)
共通テスト方式(後期5教科型)※1	—	—	—	—	—	525/700(75.0)
共通テスト方式(後期4教科型)	177	177	55	3.2	497/600(82.8)	456/600(76.0)
共通テスト方式(後期3教科型)※1	—	—	—	—	—	480/600(80.0)

●法学部 計

合 計	7,122	6,915	2,642	2.6
-----	-------	-------	-------	-----

産業社会学部・方式別 志願者数・受験者数・合格者数・競争率・合格最低点

専攻	方式	志願者数	受験者数	合格者数	競争率	最低点／配点(得点率%)	
						2025年度	2024年度
現代社会専攻	全学統一方式(文系)	2,086	2,029	520	3.9	208/320(65.0)	200/320(62.5)
	学部個別配点方式(文系型)	265	254	55	4.6	328/500(65.6)	326/500(65.2)
	共通テスト併用方式(3教科型)	500	478	72	6.6	298/400(74.5)	294/400(73.5)
	共通テスト併用方式(情報活用型(文系))※1	55	53	7	7.6	224/300(74.7)	—
	後期分割方式	327	310	24	12.9	138/220(62.7)	142/220(64.5)
	共通テスト方式(7科目型)	190	189	68	2.8	720/900(80.0)	657/900(73.0)
	共通テスト方式(5教科型)	129	129	44	2.9	567/700(81.0)	525/700(75.0)
	共通テスト方式(3教科型)	414	414	131	3.2	410/500(82.0)	385/500(77.0)
	共通テスト方式(後期5教科型)※2	—	—	—	—	—	535/700(76.4)
	共通テスト方式(後期4教科型)	43	42	13	3.2	488/600(81.3)	465/600(77.5)
	共通テスト方式(後期3教科型)	77	76	26	2.9	412/500(82.4)	392/500(78.4)
	小計	4,086	3,974	960	4.1	—	—
メディア社会専攻	全学統一方式(文系)	786	771	299	2.6	193/320(60.3)	202/320(63.1)
	学部個別配点方式(文系型)	126	119	32	3.7	300/500(60.0)	326/500(65.2)
	共通テスト併用方式(3教科型)	317	306	42	7.3	298/400(74.5)	294/400(73.5)
	共通テスト併用方式(情報活用型(文系))※1	34	33	4	8.3	224/300(74.7)	—
	後期分割方式	159	149	9	16.6	138/220(62.7)	144/220(65.5)
	共通テスト方式(7科目型)	93	93	29	3.2	720/900(80.0)	657/900(73.0)
	共通テスト方式(5教科型)	71	71	25	2.8	567/700(81.0)	525/700(75.0)
	共通テスト方式(3教科型)	197	197	65	3.0	410/500(82.0)	385/500(77.0)
	共通テスト方式(後期5教科型)※2	—	—	—	—	—	535/700(76.4)
	共通テスト方式(後期4教科型)	33	33	14	2.4	486/600(81.0)	465/600(77.5)
子ども社会専攻	共通テスト方式(後期3教科型)	45	45	15	3.0	410/500(82.0)	392/500(78.4)
	小計	1,861	1,817	534	3.4	—	—

※1 2025年度より新設しました。
※2 2025年度より実施していません。

専攻	方式	志願者数	受験者数	合格者数	競争率	最低点／配点(得点率%)	
						2025年度	2024年度
スポーツ社会専攻	全学統一方式(文系)	494	490	152	3.2	193/320(60.3)	193/320(60.3)
	学部個別配点方式(文系型)	91	89	14	6.4	324/500(64.8)	311/500(62.2)
	共通テスト併用方式(3教科型)	329	321	29	11.1	294/400(73.5)	260/400(65.0)
	共通テスト併用方式(情報活用型(文系))※1	28	25	1	25.0	226/300(75.3)	—
	後期分割方式	142	128	5	25.6	140/220(63.6)	143/220(65.0)
	共通テスト方式(7科目型)	25	24	4	6.0	720/900(80.0)	657/900(73.0)
	共通テスト方式(5教科型)	21	21	5	4.2	567/700(81.0)	525/700(75.0)
	共通テスト方式(3教科型)	71	70	16	4.4	410/500(82.0)	385/500(77.0)
	共通テスト方式(後期5教科型)※2	—	—	—	—	—	535/700(76.4)
	共通テスト方式(後期4教科型)	16	16	3	5.3	488/600(81.3)	451/600(75.2)
子ども社会専攻	共通テスト方式(後期3教科型)	28	28	6	4.7	413/500(82.6)	379/500(75.8)
	小計	1,245	1,212	235	5.2	—	—
	全学統一方式(文系)	311	306	71	4.3	209/320(65.3)	194/320(60.6)
	学部個別配点方式(文系型)	28	28	4	7.0	338/500(67.6)	315/500(63.0)
	共通テスト併用方式(3教科型)	169	160	20	8.0	302/400(75.5)	272/400(68.0)
	共通テスト併用方式(情報活用型(文系))※1	33	31	1	31.0	224/300(74.7)	—
	後期分割方式	75	73	2	36.5	143/220(65.0)	123/220(55.9)
	共通テスト方式(7科目型)	57	57	21	2.7	720/900(80.0)	657/900(73.0)
	共通テスト方式(5教科型)	36	36	15	2.4	567/700(81.0)	525/700(75.0)
	共通テスト方式(3教科型)	47	47	13	3.6	410/500(82.0)	385/500(77.0)
人間福祉専攻	共通テスト方式(後期5教科型)※2	—	—	—	—	—	535/700(76.4)
	共通テスト方式(後期4教科型)	11	11	4	2.8	488/600(81.3)	465/600(77.5)
	共通テスト方式(後期3教科型)	31	31	9	3.4	414/500(82.8)	392/500(78.4)
	小計	798	780	160	4.9	—	—
	全学統一方式(文系)	542	532	188	2.8	193/320(60.3)	193/320(60.3)
	学部個別配点方式(文系型)	95	92	23	4.0	300/500(60.0)	304/500(60.8)
	共通テスト併用方式(3教科型)	365	351	42	8.4	294/400(73.5)	260/400(65.0)
	共通テスト併用方式(情報活用型(文系))※1	35	31	2	15.5	225/300(75.0)	—
	後期分割方式	91	78	5	15.6	138/220(62.7)	139/220(63.2)
	共通テスト方式(7科目型)	36	36	11	3.3	720/900(80.0)	657/900(73.0)
人間福祉専攻	共通テスト方式(5教科型)	34	34	6	5.7	567/700(81.0)	525/700(75.0)
	共通テスト方式(3教科型)	105	104	33	3.2	410/500(82.0)	385/500(77.0)
	共通テスト方式(後期5教科型)※2	—	—	—	—	—	535/700(76.4)
	共通テスト方式(後期4教科型)	13	13	3	4.3	488/600(81.3)	465/600(77.5)
	共通テスト方式(後期3教科型)	21	21	6	3.5	414/500(82.8)	392/500(78.4)
	小計	1,337	1,292	319	4.1	—	—

●産業社会学部 計

合 計	9,327	9,075	2,208	4.1
-----	-------	-------	-------	-----

国際関係学部・方式別

志願者数・受験者数・合格者数・競争率・合格最低点

専攻	方式	志願者数	受験者数	合格者数	競争率	最低点／配点(得点率%)	
						2025年度	2024年度
国際関係学部専攻	全学統一方式(文系)	995	964	322	3.0	242/350(69.1)	239/350(68.3)
	学部個別配点方式(文系型)	171	163	41	4.0	204/300(68.0)	199/300(66.3)
	共通テスト併用方式(3教科型)	98	94	22	4.3	254/350(72.6)	281/350(80.3)
	IR方式(英語資格試験利用型)	269	259	64	4.0	239/300(79.7)	224/300(74.7)
	後期分割方式	88	78	12	6.5	142/220(64.5)	161/220(73.2)
	共通テスト方式(7科目型)	114	114	30	3.8	768/900(85.3)	711/900(79.0)
	共通テスト方式(5教科型)	116	116	30	3.9	617/700(88.1)	571/700(81.6)
国際関係学部専攻	共通テスト方式(3教科型)	144	143	15	9.5	561/600(93.5)	540/600(90.0)
	共通テスト方式(後期5教科型)※1	—	—	—	—	—	586/700(83.7)

※1 2025年度より実施していません。

文学部・方式別

志願者数・受験者数・合格者数・競争率・合格最低点

学域	方式	志願者数	受験者数	合格者数	競争率	最低点／配点(得点率%)	
						2025年度	2024年度
人間研究学域	全学統一方式(文系)	486	467	166	2.8	208/320(65.0)	206/320(64.4)
	学部個別配点方式(文系型)	114	109	36	3.0	239/400(59.8)	244/400(61.0)
	共通テスト併用方式(3教科型)	70	67	22	3.0	224/300(74.7)	238/300(79.3)
	後期分割方式	265	259	5	51.8	157/220(71.4)	138/220(62.7)
	共通テスト方式(7科目型)	87	87	50	1.7	719/900(79.9)	688/900(76.4)
	共通テスト方式(5教科型)	68	68	31	2.2	566/700(80.9)	539/700(77.0)
	共通テスト方式(3教科型)	88	88	37	2.4	503/600(83.8)	502/600(83.7)
	共通テスト方式(後期5教科型)※2	—	—	—	—	—	617/700(88.1)
	共通テスト方式(後期4教科型)	10	10	2	5.0	539/600(89.8)	489/600(81.5)
	共通テスト方式(後期3教科型)※2	—	—	—	—	—	507/600(84.5)
日本文学研究学域	全学統一方式(文系)	629	613	194	3.2	211/320(65.9)	210/320(65.6)
	学部個別配点方式(文系型)	194	186	61	3.0	246/400(61.5)	260/400(65.0)
	共通テスト併用方式(3教科型)	86	84	23	3.7	227/300(75.7)	231/300(77.0)
	後期分割方式	164	159	5	31.8	160/220(72.7)	148/220(67.3)
	共通テスト方式(7科目型)	104	104	53	2.0	728/900(80.9)	693/900(77.0)
	共通テスト方式(5教科型)	86	86	44	2.0	575/700(82.1)	547/700(78.1)
	共通テスト方式(3教科型)	139	139	43	3.2	517/600(86.2)	494/600(82.3)
	共通テスト方式(後期5教科型)※2	—	—	—	—	—	624/700(89.1)
	共通テスト方式(後期4教科型)	19	19	2	9.5	528/600(88.0)	473/600(78.8)
	共通テスト方式(後期3教科型)※2	—	—	—	—	—	492/600(82.0)
日本史研究学域	全学統一方式(文系)	769	748	248	3.0	216/320(67.5)	215/320(67.2)
	学部個別配点方式(文系型)	241	236	74	3.2	273/400(68.3)	272/400(68.0)
	共通テスト併用方式(3教科型)	116	114	30	3.8	222/300(74.0)	234/300(78.0)
	後期分割方式	120	116	4	29.0	148/220(67.3)	143/220(65.0)
	共通テスト方式(7科目型)	88	88	51	1.7	720/900(80.0)	705/900(78.3)
	共通テスト方式(5教科型)	76	76	38	2.0	568/700(81.1)	560/700(80.0)
	共通テスト方式(3教科型)	125	125	31	4.0	520/600(86.7)	502/600(83.7)
	共通テスト方式(後期5教科型)※2	—	—	—	—	—	600/700(85.7)
	共通テスト方式(後期4教科型)	21	21	2	10.5	527/600(87.8)	473/600(78.8)
	共通テスト方式(後期3教科型)※2	—	—	—	—	—	519/600(86.5)
東アジア研究学域	全学統一方式(文系)	314	310	112	2.8	205/320(64.1)	204/320(63.8)
	学部個別配点方式(文系型)	88	86	33	2.6	241/400(60.3)	240/400(60.0)
	共通テスト併用方式(3教科型)	33	33	12	2.8	218/300(72.7)	234/300(78.0)
	後期分割方式	133	126	4	31.5	151/220(68.6)	142/220(64.5)
	共通テスト方式(7科目型)	50	50	31	1.6	689/900(76.6)	652/900(72.4)
	共通テスト方式(5教科型)	55	55	27	2.0	554/700(79.1)	530/700(75.7)
	共通テスト方式(3教科型)	56	56	25	2.2	484/600(80.7)	473/600(78.8)
	共通テスト方式(後期5教科型)※2	—	—	—	—	—	486/700(69.4)
	共通テスト方式(後期4教科型)	19	19	2	9.5	527/600(87.8)	471/600(78.5)
	共通テスト方式(後期3教科型)※2	—	—	—	—	—	437/600(72.8)
東アジア研究学域	小計	748	735	246	3.0	—	—

※2 2025年度より実施していません。

専攻	方式	志願者数	受験者数	合格者数	競争率	最低点／配点(得点率%)	
						2025年度	2024年度
国際関係学部専攻	共通テスト方式(後期4教科型)	38	38	14	2.7	695/800(86.9)	684/800(85.5)
	共通テスト方式(後期3教科型)※1	—	—	—	—	—	544/600(90.7)
小計		2,033	1,969	550	3.6	—	—
専攻グローバル・スタディーズ	IR方式(英語資格試験利用型)	180	172	24	7.2	250/300(83.3)	234/300(78.0)

●国際関係学部 計

合 計	2,213	2,141	574	3.7
-----	-------	-------	-----	-----

学域	方式	志願者数	受験者数	合格者数	競争率	最低点／配点(得点率%)	
						2025年度	2024年度
国際文化学域	全学統一方式(文系)	744	721	274	2.6	230/350(65.7)	226/350(64.6)
	学部個別配点方式(文系型)	212	204	71	2.9	265/400(66.3)	256/400(64.0)
	共通テスト併用方式(3教科型)	116	110	37	3.0	223/300(74.3)	233/300(77.7)
	後期分割方式	206	201	26	7.7	140/220(63.6)	154/220(70.0)
	共通テスト方式(7科目型)	121	121	66	1.8	713/900(79.2)	675/900(75.0)
	共通テスト方式(5教科型)	105	105	59	1.8	569/700(81.3)	542/700(77.4)
	共通テスト方式(3教科型)	180	180	87	2.1	498/600(83.0)	482/600(80.3)
	共通テスト方式(後期5教科型)※2	—	—	—	—	—	594/700(84.9)
	共通テスト方式(後期4教科型)	13	13	2	6.5	564/600(94.0)	541/600(90.2)
	共通テスト方式(後期3教科型)※2	—	—	—	—	—	478/600(79.7)
地域研究学域	全学統一方式(文系)	389	376	182	2.1	197/320(61.6)	208/320(65.0)
	学部個別配点方式(文系型)	127	122	56	2.2	243/400(60.8)	266/400(66.5)
	共通テスト併用方式(3教科型)	60	57	21	2.7	217/300(72.3)	232/300(77.3)
	後期分割方式	146	143	12	11.9	136/220(61.8)	147/220(66.8)
	共通テスト方式(7科目型)	53	53	30	1.8	673/900(74.8)	684/900(76.0)
	共通テスト方式(5教科型)	59	59	34	1.7	538/700(76.9)	541/700(77.3)
	共通テスト方式(3教科型)	81	81	36	2.3	484/600(80.7)	475/600(79.2)
	共通テスト方式(後期5教科型)※2	—	—	—	—	—	544/700(77.7)
	共通テスト方式(後期4教科型)	8	8	2	4.0	497/600(82.8)	484/600(80.7)
	共通テスト方式(後期3教科型)※2	—	—	—	—	—	487/600(81.2)
国際コミュニケーション学域	全学統一方式(文系)	714	701	229	3.1	225/350(64.3)	218/350(62.3)
	学部個別配点方式(文系型)	146	143	52	2.8	257/400(64.3)	260/400(65.0)
	共通テスト併用方式(3教科型)	63	58	20	2.9	213/300(71.0)	225/300(75.0)
	後期分割方式	114	112	4	28.0	155/220(70.5)	161/220(73.2)
	共通テスト方式(7科目型)	102	102	55	1.9	694/900(77.1)	655/900(72.8)
	共通テスト方式(5教科型)	101	101	52	1.9	562/700(80.3)	529/700(75.6)
	共通テスト方式(3教科型)	196	196	101	1.9	492/600(82.0)	467/600(77.8)
	共通テスト方式(後期5教科型)※2	—	—	—	—	—	577/700(82.4)
	共通テスト方式(後期4教科型)	8	8	2	4.0	537/600(89.5)	506/600(84.3)
	共通テスト方式(後期3教科型)※2	—	—	—	—	—	498/600(83.0)
言語コミュニケーション学域	全学統一方式(文系)	213	209	74	2.8	210/320(65.6)	214/320(66.9)
	学部個別配点方式(文系型)	60	59	19	3.1	245/400(61.3)	257/400(64.3)
	共通テスト併用方式(3教科型)	32	32	13	2.5	223/300(74.3)	239/300(79.7)
	後期分割方式	115	111	7	15.9	147/220(66.8)	146/220(66.4)
	共通テスト方式(7科目型)	36	36	25	1.4	720/900(80.0)	697/900(77.4)
	共通テスト方式(5教科型)	35	34	16	2.1	580/700(82.9)	549/700(78.4)
	共通テスト方式(3教科型)	58	58	20	2.9	506/600(84.3)	480/600(80.0)
	共通テスト方式(後期5教科型)※2	—	—	—	—	—	567/700(81.0)
	共通テスト方式(後期4教科型)	10	10	2	5.0	526/600(87.7)	493/600(82.2)
	共通テスト方式(後期3教科型)※2	—	—	—	—	—	500/600(83.3)
言語コミュニケーション学域	小計	559	549	176	3.1	—	—

●文学部 計

合 計	9,536	9,328	3,184	2.9
-----	-------	-------	-------	-----

経営学部・方式別

志願者数・受験者数・合格者数・競争率・合格最低点

学科	方式	志願者数	受験者数	合格者数	競争率	最低点／配点(得点率%)	
						2025年度	2024年度
国際経営学科	全学統一方式(文系)	1,266	1,225	325	3.8	219/320(68.4)	224/320(70.0)
	学部個別配点方式(文系型)	140	135	51	2.6	277/400(69.3)	278/400(69.5)
	共通テスト併用方式(3教科型)	133	128	15	8.5	232/300(77.3)	240/300(80.0)
	共通テスト併用方式(情報活用型(文系))※1※2	29	28	4	7.0	224/300(74.7)	—
	後期分割方式	46	43	3	14.3	149/220(67.7)	159/220(72.3)
	共通テスト方式(7科目型)	154	154	87	1.8	692/900(76.9)	684/900(76.0)
	共通テスト方式(5教科型)	115	115	55	2.1	569/700(81.3)	546/700(78.0)
国際経営学科	共通テスト方式(後期5教科型)	—	—	—	—	—	586/700(83.7)
	小計	1,883	1,828	540	3.4	—	—

※1 2025年度より新設しました。

※2 2026年度より実施しません。

※3 2025年度より実施していません。

学科	方式	志願者数	受験者数	合格者数	競争率	最低点／配点(得点率%)	
						2025年度	2024年度
経営学科	全学統一方式(文系)	3,761	3,668	777	4.7	222/320(69.4)	223/320(69.7)
	学部個別配点方式(文系型)	751	716	154	4.6	256/370(69.2)	251/370(67.8)
	共通テスト併用方式(3教科型)	341	326	48	6.8	232/300(77.3)	243/300(81.0)
	共通テスト併用方式(情報活用型(文系))※1	87	87	10	8.7	231/300(77.0)	—
	後期分割方式	296	279	5	55.8	164/220(74.5)	158/220(71.8)
	「経営学部で学ぶ感性＋共通テスト」方式	596	562	41	13.7	44/100(44.0)	52/100(52.0)
	共通テスト方式(7科目型)	1,180	1,179	466	2.5	720/900(80.0)	689/900(76.6)
経営学科	共通テスト方式(5教科型)	546	546	237	2.3	568/700(81.1)	546/700(78.0)
	共通テスト方式(3教科型)	482	480	67	7.2	536/600(89.3)	510/600(85.0)
	共通テスト方式(後期5教科型)※3	—	—	—	—	—	578/700(82.6)
	共通テスト方式(後期4教科型)	59	58	8	7.3	531/600(88.5)	516/600(86.0)
	共通テスト方式(後期3教科型)※3	—	—	—	—	—	553/600(92.

総合心理学部・方式別

志願者数・受験者数・合格者数・競争率・合格最低点

方式	志願者数	受験者数	合格者数	競争率	最低点／配点(得点率%)	
					2025年度	2024年度
全学統一方式(文系)	1,486	1,438	354	4.1	217/320(67.8)	220/320(68.8)
学部個別配点方式(文系型)	336	325	77	4.2	268/400(67.0)	271/400(67.8)
理系型3教科方式	150	143	65	2.2	227/400(56.8)	262/400(65.5)
共通テスト併用方式(3教科型)	183	177	22	8.0	229/300(76.3)	240/300(80.0)
後期分割方式	200	188	9	20.9	155/220(70.5)	157/220(71.4)
共通テスト方式(7科目型)	324	324	105	3.1	755/900(83.9)	692/900(76.9)

方式	志願者数	受験者数	合格者数	競争率	最低点／配点(得点率%)	
					2025年度	2024年度
共通テスト方式(5教科型)	190	190	46	4.1	609/700(87.0)	560/700(80.0)
共通テスト方式(3教科型)	262	262	43	6.1	532/600(88.7)	499/600(83.2)
共通テスト方式(後期5教科型)	20	20	2	10.0	661/700(94.4)	580/700(82.9)
共通テスト方式(後期4教科型)	23	23	10	2.3	522/600(87.0)	513/600(85.5)
共通テスト方式(後期3教科型)	23	23	4	5.8	535/600(89.2)	530/600(88.3)

●総合心理学部 計

合 計	3,197	3,113	737	4.2
-----	-------	-------	-----	-----

映像学部・方式別

志願者数・受験者数・合格者数・競争率・合格最低点

方式	志願者数	受験者数	合格者数	競争率	最低点／配点(得点率%)	
					2025年度	2024年度
全学統一方式(文系)	1,019	988	260	3.8	200/320(62.5)	205/320(64.1)
学部個別配点方式(文系型)	235	225	64	3.5	211/350(60.3)	206/350(58.9)
学部個別配点方式(理科1科目型)	149	144	49	2.9	281/400(70.3)	222/400(55.5)
共通テスト併用方式(3教科型)	229	216	45	4.8	213/300(71.0)	213/300(71.0)
共通テスト併用方式(情報活用型(文系))※1	90	85	10	8.5	233/300(77.7)	—
後期分割方式	103	96	11	8.7	135/220(61.4)	146/220(66.4)

※1 2025年度より新設しました。
※2 2025年度より実施していません。

方式	志願者数	受験者数	合格者数	競争率	最低点／配点(得点率%)	
					2025年度	2024年度
共通テスト方式(7科目型)	105	105	14	7.5	692/800(86.5)	624/800(78.0)
共通テスト方式(5教科型)	159	158	22	7.2	521/600(86.8)	423/600(70.5)
共通テスト方式(3教科型)	232	230	34	6.8	533/600(88.8)	481/600(80.2)
共通テスト方式(後期5教科型)※2	—	—	—	—	—	410/600(68.3)
共通テスト方式(後期4教科型)	15	15	2	7.5	656/800(82.0)	577/800(72.1)
共通テスト方式(後期3教科型)※2	—	—	—	—	—	530/600(88.3)

●映像学部 計

合 計	2,336	2,262	511	4.4
-----	-------	-------	-----	-----

経済学部・方式別

志願者数・受験者数・合格者数・競争率・合格最低点

専攻	方式	志願者数	受験者数	合格者数	競争率	最低点／配点(得点率%)	
						2025年度	2024年度
国際専攻	全学統一方式(文系)	1,124	1,076	319	3.4	199/320(62.2)	200/320(62.5)
	共通テスト併用方式(6教科型)※1	49	45	15	3.0	276/400(69.0)	—
	共通テスト併用方式(5教科型)※2	—	—	—	—	—	285/400(71.3)
	後期分割方式(共通テスト併用3教科型)	130	118	7	16.9	216/300(72.0)	215/300(71.7)
	小計	1,303	1,239	341	3.6	—	—

※1 2025年度より新設しました。
※2 2025年度より実施していません。

専攻	方式	志願者数	受験者数	合格者数	競争率	最低点／配点(得点率%)	
						2025年度	2024年度
経済専攻	全学統一方式(文系)	3,574	3,446	1,247	2.8	193/320(60.3)	197/320(61.6)
	学部個別配点方式(文系型)	488	449	142	3.2	205/350(58.6)	185/350(52.9)
	共通テスト併用方式(5教科型)	201	182	63	2.9	268/400(67.0)	282/400(70.5)
	後期分割方式(共通テスト併用3教科型)	230	212	20	10.6	210/300(70.0)	213/300(71.0)
	共通テスト方式(7科目型)	1,996	1,996	1,134	1.8	656/900(72.9)	609/900(67.7)
	共通テスト方式(5教科型)	574	574	166	3.5	777/1000(77.7)	706/1000(70.6)
	共通テスト方式(3教科型)	1,678	1,670	640	2.6	478/600(79.7)	435/600(72.5)
	共通テスト方式(後期5教科型)	84	84	10	8.4	829/1000(82.9)	743/1000(74.3)
	共通テスト方式(後期4教科型)	80	78	5	15.6	503/600(83.8)	451/600(75.2)
	共通テスト方式(後期3教科型)	121	120	8	15.0	540/600(90.0)	505/600(84.2)
	小計	9,026	8,811	3,435	2.6	—	—

●経済学部 計

合 計	10,329	10,050	3,776	2.7
-----	--------	--------	-------	-----

スポーツ健康科学部・方式別

志願者数・受験者数・合格者数・競争率・合格最低点

方式	志願者数	受験者数	合格者数	競争率	最低点／配点(得点率%)	
					2025年度	2024年度
全学統一方式(文系)	1,153	1,126	338	3.3	190/320(59.4)	190/320(59.4)
学部個別配点方式(文系型)	158	155	33	4.7	244/400(61.0)	236/400(59.0)
理系型3教科方式	133	128	37	3.5	216/400(54.0)	242/400(60.5)
共通テスト併用方式(3教科型)	206	192	43	4.5	202/300(67.3)	213/300(71.0)
後期分割方式(共通テスト併用3教科型)	120	115	7	16.4	203/300(67.7)	193/300(64.3)
共通テスト方式(7科目型)	135	135	49	2.8	675/900(75.0)	635/900(70.6)

※3 2026年度より実施しません。

方式	志願者数	受験者数	合格者数	競争率	最低点／配点(得点率%)	
					2025年度	2024年度
共通テスト方式(5教科型)	171	171	50	3.4	545/700(77.9)	510/700(72.9)
共通テスト方式(3教科型)	329	327	86	3.8	479/600(79.8)	450/600(75.0)
共通テスト方式(後期5教科型)※3	32	32	9	3.6	544/700(77.7)	512/700(73.1)
共通テスト方式(後期4教科型)	38	38	13	2.9	470/600(78.3)	446/600(74.3)
共通テスト方式(後期3教科型)※3	62	62	7	8.9	503/600(83.8)	450/600(75.0)

●スポーツ健康科学部 計

合 計	2,537	2,481	672	3.7
-----	-------	-------	-----	-----

食マネジメント学部・方式別

志願者数・受験者数・合格者数・競争率・合格最低点

方式	志願者数	受験者数	合格者数	競争率	最低点／配点(得点率%)	
					2025年度	2024年度
全学統一方式(文系)	1,109	1,086	305	3.6	197/320(61.6)	193/320(60.3)
学部個別配点方式(文系型)	293	287	102	2.8	233/400(58.3)	229/400(57.3)
理系型3教科方式	182	175	58	3.0	180/320(56.3)	203/320(63.4)
共通テスト併用方式(3教科型)	260	253	71	3.6	198/300(66.0)	212/300(70.7)
共通テスト併用方式(情報活用型(文系))※4	61	59	23	2.6	194/300(64.7)	—
後期分割方式	128	124	5	24.8	209/300(69.7)	107/200(53.5)
共通テスト方式(7科目型)	204	204	93	2.2	656/900(72.9)	629/900(69.9)

※4 2025年度より新設しました。
※5 2025年度より実施していません。

方式	志願者数	受験者数	合格者数	競争率	最低点／配点(得点率%)	
					2025年度	2024年度
共通テスト方式(5教科型)	186	185	77	2.4	528/700(75.4)	486/700(69.4)
共通テスト方式(3教科型)	271	270	79	3.4	473/600(78.8)	446/600(74.3)
共通テスト方式(後期5教科型)※5	—	—	—	—	—	511/700(73.0)
共通テスト方式(後期4教科型)	82	82	5	16.4	524/600(87.3)	420/600(70.0)
共通テスト方式(後期3教科型)※5	—	—	—	—	—	447/600(74.5)

●食マネジメント学部 計

合 計	2,776	2,725	818	3.3
-----	-------	-------	-----	-----

情報理工学部・方式別 志願者数・受験者数・合格者数・競争率・合格最低点

方式	志願者数	受験者数	合格者数	競争率	最低点／配点(得点率%)	
					2025年度	2024年度
全学統一方式(理系)	2,846	2,762	750	3.7	203/300(67.7)	192/300(64.0)
学部個別配点方式 (理科1科目型)	694	658	76	8.7	322/400(80.5)	287/400(71.8)
共通テスト併用方式 (数学／国語活用型)※1	389	370	28	13.2	318/400(79.5)	290/400(72.5)
共通テスト併用方式 (情報活用型(理系3教科))※2	362	342	26	13.2	322/400(80.5)	—
「共通テスト＋面接」 ISSE方式※3	—	—	—	—	—	345/400(86.3)
後期分割方式	425	387	17	22.8	168/200(84.0)	129/200(64.5)

※1 2025年度より、共通テスト併用方式（情報理工学部型）から名称を変更しました。
※2 2025年度より新設しました。
※3 2025年度より実施していません。

方式	志願者数	受験者数	合格者数	競争率	最低点／配点(得点率%)	
					2025年度	2024年度
共通テスト方式 (7科目型)	1,111	1,110	379	2.9	747/900(83.0)	698/900(77.6)
共通テスト方式 (5教科型)	413	413	120	3.4	656/800(82.0)	632/800(79.0)
共通テスト方式 (3教科型)	654	654	129	5.1	523/600(87.2)	482/600(80.3)
共通テスト方式 (後期5教科型)	15	15	7	2.1	669/800(83.6)	710/800(88.8)
共通テスト方式 (後期4教科型)	28	28	3	9.3	519/600(86.5)	549/600(91.5)
共通テスト方式 (後期3教科型)	28	28	6	4.7	535/600(89.2)	564/600(94.0)

●情報理工学部 計

合 計	6,965	6,767	1,541	4.4
-----	-------	-------	-------	-----

理工学部・方式別 志願者数・受験者数・合格者数・競争率・合格最低点

学 科	方式	志願者数	受験者数	合格者数	競争率	最低点／配点(得点率%)	
						2025年度	2024年度
数 理 科 学 科	全学統一方式(理系)	242	239	108	2.2	186/300(62.0)	193/300(64.3)
	学部個別配点方式 (理科1科目型)	121	116	47	2.5	275/400(68.8)	237/400(59.3)
	学部個別配点方式 (理科2科目型)	24	24	12	2.0	340/450(75.6)	343/450(76.2)
	共通テスト併用方式 (数学重視型)	27	27	12	2.3	289/400(72.3)	289/400(72.3)
	共通テスト併用方式 (情報活用型(理系4教科))※1	1	1	1	1.0	319/400(79.8)	—
	後期分割方式	29	26	5	5.2	147/200(73.5)	160/200(80.0)
	共通テスト方式 (7科目型)	78	77	45	1.7	642/800(80.3)	630/800(78.8)
	共通テスト方式 (5教科型)	41	41	20	2.1	565/700(80.7)	554/700(79.1)
	共通テスト方式 (3教科型)	88	88	34	2.6	412/500(82.4)	403/500(80.6)
	共通テスト方式 (後期5教科型)	2	2	1	2.0	580/700(82.9)	563/700(80.4)
数 学 コ ー ス	共通テスト方式 (後期4教科型)	3	3	2	1.5	422/500(84.4)	386/500(77.2)
	共通テスト方式 (後期3教科型)	7	7	3	2.3	417/500(83.4)	445/500(89.0)
	小計	663	651	290	2.2	—	—
数 理 科 学 科	全学統一方式(理系)	226	218	91	2.4	181/300(60.3)	176/300(58.7)
	学部個別配点方式 (理科1科目型)	100	98	29	3.4	274/400(68.5)	208/400(52.0)
	学部個別配点方式 (理科2科目型)	14	14	8	1.8	336/450(74.7)	322/450(71.6)
	共通テスト併用方式 (数学重視型)	10	9	4	2.3	239/400(59.8)	280/400(70.0)
	共通テスト併用方式 (情報活用型(理系4教科))※1	4	4	2	2.0	333/400(83.3)	—
	後期分割方式	22	21	3	7.0	163/200(81.5)	144/200(72.0)
	共通テスト方式 (7科目型)	47	46	27	1.7	593/800(74.1)	602/800(75.3)
	共通テスト方式 (5教科型)	38	38	17	2.2	526/700(75.1)	523/700(74.7)
	共通テスト方式 (3教科型)	62	62	24	2.6	381/500(76.2)	385/500(77.0)
	共通テスト方式 (後期5教科型)	6	6	3	2.0	584/700(83.4)	539/700(77.0)
デ ー タ サ イ エ ン ス コ ー ス	共通テスト方式 (後期4教科型)	6	6	3	2.0	409/500(81.8)	382/500(76.4)
	共通テスト方式 (後期3教科型)	6	6	3	2.0	402/500(80.4)	416/500(83.2)
	小計	541	528	214	2.5	—	—
物 理 科 学 科	全学統一方式(理系)	539	512	258	2.0	181/300(60.3)	170/300(56.7)
	学部個別配点方式 (理科1科目型)	181	172	103	1.7	251/400(62.8)	226/400(56.5)
	学部個別配点方式 (理科2科目型)	70	63	38	1.7	327/450(72.7)	277/450(61.6)
	共通テスト併用方式 (数学重視型)	36	34	19	1.8	270/400(67.5)	269/400(67.3)
	共通テスト併用方式 (情報活用型(理系4教科))※1	23	21	10	2.1	276/400(69.0)	—
	後期分割方式	40	36	5	7.2	147/200(73.5)	142/200(71.0)
	共通テスト方式 (7科目型)	272	272	185	1.5	607/800(75.9)	604/800(75.5)
	共通テスト方式 (5教科型)	114	114	50	2.3	541/700(77.3)	533/700(76.1)
	共通テスト方式 (3教科型)	182	182	83	2.2	398/500(79.6)	394/500(78.8)
	共通テスト方式 (後期5教科型)	4	4	3	1.3	574/700(82.0)	590/700(84.3)
電 気 電 子 工 学 科	共通テスト方式 (後期4教科型)	9	9	4	2.3	400/500(80.0)	393/500(78.6)
	共通テスト方式 (後期3教科型)	6	6	3	2.0	427/500(85.4)	436/500(87.2)
	小計	1,476	1,425	761	1.9	—	—
電 子 情 報 工 学 科	全学統一方式(理系)	1,075	1,036	584	1.8	162/300(54.0)	160/300(53.3)
	学部個別配点方式 (理科1科目型)	339	317	177	1.8	238/400(59.5)	209/400(52.3)
	学部個別配点方式 (理科2科目型)	74	67	39	1.7	316/450(70.2)	289/450(64.2)
	共通テスト併用方式 (数学重視型)	71	66	36	1.8	256/400(64.0)	264/400(66.0)
	共通テスト併用方式 (情報活用型(理系4教科))※1	44	41	24	1.7	265/400(66.3)	—
	後期分割方式	157	152	34	4.5	135/200(67.5)	118/200(59.0)
	共通テスト方式 (7科目型)	480	479	290	1.7	593/800(74.1)	576/800(72.0)
	共通テスト方式 (5教科型)	196	196	106	1.8	522/700(74.6)	519/700(74.1)
	共通テスト方式 (3教科型)	307	307	149	2.1	380/500(76.0)	378/500(75.6)
	共通テスト方式 (後期5教科型)	9	9	4	2.3	574/700(82.0)	552/700(78.9)
電 子 情 報 工 学 科	共通テスト方式 (後期4教科型)	20	20	10	2.0	398/500(79.6)	375/500(75.0)
	共通テスト方式 (後期3教科型)	4	4	2	2.0	380/500(76.0)	417/500(83.4)
	小計	2,776	2,694	1,455	1.9	—	—
電 子 情 報 工 学 科	全学統一方式(理系)	870	830	299	2.8	183/300(61.0)	175/300(58.3)
	学部個別配点方式 (理科1科目型)	264	248	83	3.0	271/400(67.8)	247/400(61.8)
	学部個別配点方式 (理科2科目型)	70	63	35	1.8	317/450(70.4)	303/450(67.3)
	共通テスト併用方式 (数学重視型)	31	29	13	2.2	277/400(69.3)	282/400(70.5)
	共通テスト併用方式 (情報活用型(理系4教科))※1	23	20	10	2.0	279/400(69.8)	—
	後期分割方式	118	113	5	22.6	160/200(80.0)	159/200(79.5)
	共通テスト方式 (7科目型)	184	184	92	2.0	616/800(77.0)	622/800(77.8)
	共通テスト方式 (5教科型)	82	82	36	2.3	545/700(77.9)	552/700(78.9)
	共通テスト方式 (3教科型)	145	145	51	2.8	402/500(80.4)	401/500(80.2)
	共通テスト方式 (後期5教科型)	9	9	5	1.8	578/700(82.6)	563/700(80.4)
電 子 情 報 工 学 科	共通テスト方式 (後期4教科型)	11	11	4	2.8	411/500(82.2)	388/500(77.6)
	共通テスト方式 (後期3教科型)	3	3	1	3.0	418/500(83.6)	441/500(88.2)
	小計	1,810	1,737	634	2.7	—	—

※1 2025年度より新設しました。

学科	方式	志願者数	受験者数	合格者数	競争率	最低点／配点(得点率%) 2025年度	2024年度
機械工学科	全学統一方式(理系)	1,370	1,337	675	2.0	169/300(56.3)	166/300(55.3)
	学部個別配点方式 (理科1科目型)	439	426	194	2.2	258/400(64.5)	222/400(55.5)
	学部個別配点方式 (理科2科目型)	107	95	55	1.7	313/450(69.6)	333/450(74.0)
	共通テスト併用方式 (数学重視型)	96	87	44	2.0	272/400(68.0)	262/400(65.5)
	共通テスト併用方式 (情報活用型(理系4教科))※1	44	40	20	2.0	266/400(66.5)	—
	後期分割方式	168	149	26	5.7	131/200(65.5)	101/200(50.5)
	共通テスト方式 (7科目型)	396	396	203	2.0	613/800(76.6)	599/800(74.9)
	共通テスト方式 (5教科型)	172	172	72	2.4	545/700(77.9)	541/700(77.3)
	共通テスト方式 (3教科型)	322	322	135	2.4	393/500(78.6)	385/500(77.0)
	共通テスト方式 (後期5教科型)	8	8	4	2.0	550/700(78.6)	575/700(82.1)
	共通テスト方式 (後期4教科型)	19	19	9	2.1	386/500(77.2)	374/500(74.8)
	共通テスト方式 (後期3教科型)	6	6	2	3.0	404/500(80.8)	435/500(87.0)
	小計	3,147	3,057	1,439	2.1	—	—
ロボティクス学科	全学統一方式(理系)	946	918	457	2.0	166/300(55.3)	168/300(56.0)
	学部個別配点方式 (理科1科目型)	305	293	121	2.4	262/400(65.5)	218/400(54.5)
	学部個別配点方式 (理科2科目型)	80	70	37	1.9	309/450(68.7)	327/450(72.7)
	共通テスト併用方式 (数学重視型)	16	14	7	2.0	252/400(63.0)	255/400(63.8)
	共通テスト併用方式 (情報活用型(理系4教科))※1	23	21	11	1.9	261/400(65.3)	—
	後期分割方式	143	128	30	4.3	125/200(62.5)	133/200(66.5)
	共通テスト方式 (7科目型)	98	98	54	1.8	585/800(73.1)	610/800(76.3)
	共通テスト方式 (5教科型)	81	81	39	2.1	514/700(73.4)	529/700(75.6)
	共通テスト方式 (3教科型)	125	125	60	2.1	368/500(73.6)	383/500(76.6)
	共通テスト方式 (後期5教科型)	4	4	2	2.0	573/700(81.9)	541/700(77.3)
	共通テスト方式 (後期4教科型)	18	18	9	2.0	395/500(79.0)	373/500(74.6)
	共通テスト方式 (後期3教科型)	6	6	3	2.0	407/500(81.4)	409/500(81.8)
	小計	1,845	1,776	830	2.1	—	—
環境都市工学科	全学統一方式(理系)	944	918	509	1.8	168/300(56.0)	163/300(54.3)
	学部個別配点方式 (理科1科目型)	276	258	145	1.8	238/400(59.5)	205/400(51.3)
	学部個別配点方式 (理科2科目型)	65	57	37	1.5	306/450(68.0)	297/450(66.0)
	共通テスト併用方式 (数学重視型)	35	30	16	1.9	260/400(65.0)	271/400(67.8)
	共通テスト併用方式 (情報活用型(理系4教科))※1	22	22	10	2.2	273/400(68.3)	—
	後期分割方式	109	101	13	7.8	139/200(69.5)	118/200(59.0)
	共通テスト方式 (7科目型)	301	300	194	1.5	580/800(72.5)	583/800(72.9)
	共通テスト方式 (5教科型)	182	182	108	1.7	511/700(73.0)	520/700(74.3)
	共通テスト方式 (3教科型)	179	179	96	1.9	367/500(73.4)	383/500(76.6)
	共通テスト方式 (後期5教科型)	12	12	5	2.4	540/700(77.1)	519/700(74.1)
	共通テスト方式 (後期4教科型)	17	17	8	2.1	399/500(79.8)	380/500(76.0)
	共通テスト方式 (後期3教科型)	11	11	5	2.2	387/500(77.4)	415/500(83.0)
	小計	2,153	2,087	1,146	1.8	—	—
建築都市デザイン学科	全学統一方式(理系)	1,013	980	247	4.0	202/300(67.3)	196/300(65.3)
	学部個別配点方式 (理科1科目型)	257	243	57	4.3	287/400(71.8)	257/400(64.3)
	学部個別配点方式 (理科2科目型)	71	66	23	2.9	352/450(78.2)	338/450(75.1)
	共通テスト併用方式 (数学重視型)	58	46	16	2.9	290/400(72.5)	294/400(73.5)
	共通テスト併用方式 (情報活用型(理系4教科))※1	30	27	8	3.4	299/400(74.8)	—
	後期分割方式	111	103	7	14.7	154/200(77.0)	142/200(71.0)
	共通テスト方式 (7科目型)	263	262	131	2.0	631/800(78.9)	640/800(80.0)
	共通テスト方式 (5教科型)	150	150	55	2.7	556/700(79.4)	563/700(80.4)
	共通テスト方式 (3教科型)	195	194	56	3.5	418/500(83.6)	412/500(82.4)
	共通テスト方式 (後期5教科型)	12	12	4	3.0	580/700(82.9)	563/700(80.4)
	共通テスト方式 (後期4教科型)	12	12	4	3.0	402/500(80.4)	392/500(78.4)
	共通テスト方式 (後期3教科型)	11	11	2	5.5	417/500(83.4)	433/500(86.6)
	小計	2,183	2,106	610	3.5	—	—

生命科学部・方式別 志願者数・受験者数・合格者数・競争率・合格最低点

学科	方式	志願者数	受験者数	合格者数	競争率	最低点／配点(得点率%)	
						2025年度	2024年度
応用化学科	全学統一方式(理系)	1,193	1,155	522	2.2	183/300(61.0)	168/300(56.0)
	学部個別配点方式(理科1科目型)	249	238	87	2.7	237/350(67.7)	217/350(62.0)
	学部個別配点方式(理科2科目型)	163	148	97	1.5	263/400(65.8)	249/400(62.3)
	共通テスト併用方式(数学重視型)	91	82	44	1.9	263/400(65.8)	282/400(70.5)
	後期分割方式	131	121	11	11.0	147/200(73.5)	124/200(62.0)
	共通テスト方式(7科目型)	482	482	220	2.2	714/900(79.3)	682/900(75.8)
	共通テスト方式(5教科型)	167	167	60	2.8	642/800(80.3)	612/800(76.5)
	共通テスト方式(3教科型)	176	176	36	4.9	421/500(84.2)	404/500(80.8)
	共通テスト方式(後期5教科型)	23	23	10	2.3	650/800(81.3)	612/800(76.5)
	共通テスト方式(後期4教科型)	8	8	1	8.0	411/500(82.2)	394/500(78.8)
	共通テスト方式(後期3教科型)	6	6	1	6.0	421/500(84.2)	412/500(82.4)
小計		2,689	2,606	1,089	2.4	—	—
生物工学科	全学統一方式(理系)	804	777	341	2.3	179/300(59.7)	165/300(55.0)
	学部個別配点方式(理科1科目型)	184	176	67	2.6	230/350(65.7)	211/350(60.3)
	学部個別配点方式(理科2科目型)	106	97	63	1.5	255/400(63.8)	242/400(60.5)
	共通テスト併用方式(数学重視型)	62	57	33	1.7	262/400(65.5)	269/400(67.3)
	後期分割方式	79	72	5	14.4	147/200(73.5)	135/200(67.5)
	共通テスト方式(7科目型)	268	268	146	1.8	685/900(76.1)	672/900(74.7)
	共通テスト方式(5教科型)	112	112	47	2.4	618/800(77.3)	605/800(75.6)
	共通テスト方式(3教科型)	86	86	19	4.5	405/500(81.0)	398/500(79.6)
	共通テスト方式(後期5教科型)	13	13	5	2.6	634/800(79.3)	605/800(75.6)
	共通テスト方式(後期4教科型)	7	7	2	3.5	400/500(80.0)	388/500(77.6)
	共通テスト方式(後期3教科型)	2	2	1	2.0	410/500(82.0)	408/500(81.6)
小計		1,723	1,667	729	2.3	—	—

※1 2025年度より新設しました。

学科	方式	志願者数	受験者数	合格者数	競争率	最低点／配点(得点率%)	
						2025年度	2024年度
生命情報学科	全学統一方式(理系)	674	654	267	2.4	174/300(58.0)	161/300(53.7)
	学部個別配点方式(理科1科目型)	151	146	51	2.9	224/350(64.0)	210/350(60.0)
	学部個別配点方式(理科2科目型)	66	62	41	1.5	248/400(62.0)	237/400(59.3)
	共通テスト併用方式(数学重視型)	51	48	22	2.2	259/400(64.8)	264/400(66.0)
	共通テスト併用方式(情報活用型(理系4教科))※1	34	31	19	1.6	259/400(64.8)	—
	後期分割方式	85	81	3	27.0	143/200(71.5)	117/200(58.5)
	共通テスト方式(7科目型)	163	162	92	1.8	685/900(76.1)	673/900(74.8)
	共通テスト方式(5教科型)	74	74	32	2.3	618/800(77.3)	606/800(75.8)
	共通テスト方式(3教科型)	59	59	10	5.9	405/500(81.0)	399/500(79.8)
	共通テスト方式(後期5教科型)	10	10	3	3.3	634/800(79.3)	606/800(75.8)
	共通テスト方式(後期4教科型)	7	7	3	2.3	400/500(80.0)	389/500(77.8)
	共通テスト方式(後期3教科型)	3	3	1	3.0	410/500(82.0)	409/500(81.8)
小計		1,377	1,337	544	2.5	—	—
生命医科学科	全学統一方式(理系)	756	735	223	3.3	194/300(64.7)	170/300(56.7)
	学部個別配点方式(理科1科目型)	136	129	33	3.9	243/350(69.4)	217/350(62.0)
	学部個別配点方式(理科2科目型)	87	81	41	2.0	269/400(67.3)	249/400(62.3)
	共通テスト併用方式(数学重視型)	54	47	20	2.4	263/400(65.8)	282/400(70.5)
	後期分割方式	104	100	5	20.0	143/200(71.5)	119/200(59.5)
	共通テスト方式(7科目型)	318	318	135	2.4	716/900(79.6)	681/900(75.7)
	共通テスト方式(5教科型)	131	131	41	3.2	645/800(80.6)	613/800(76.6)
	共通テスト方式(3教科型)	104	104	15	6.9	424/500(84.8)	405/500(81.0)
	共通テスト方式(後期5教科型)	16	16	6	2.7	653/800(81.6)	613/800(76.6)
	共通テスト方式(後期4教科型)	2	2	0	—	414/500(82.8)	395/500(79.0)
	共通テスト方式(後期3教科型)	3	3	1	3.0	424/500(84.8)	415/500(83.0)
小計		1,711	1,666	520	3.2	—	—

●生命科学部 計

合 計	7,500	7,276	2,882	2.5
-----	-------	-------	-------	-----

薬学部・方式別 志願者数・受験者数・合格者数・競争率・合格最低点

学科	方式	志願者数	受験者数	合格者数	競争率	最低点／配点(得点率%)	
						2025年度	2024年度
薬学科	薬学方式	515	502	220	2.3	176/300(58.7)	192/300(64.0)
	全学統一方式(理系)	268	252	100	2.5	178/300(59.3)	191/300(63.7)
	学部個別配点方式(理科1科目型)	109	98	30	3.3	247/350(70.6)	239/350(68.3)
	学部個別配点方式(理科2科目型)	79	71	31	2.3	292/400(73.0)	273/400(68.3)
	後期分割方式	49	40	10	4.0	148/200(74.0)	155/200(77.5)
	共通テスト方式(7科目型)	385	385	151	2.5	716/900(79.6)	700/900(77.8)
	共通テスト方式(3教科型)	189	189	66	2.9	385/500(77.0)	406/500(81.2)
	共通テスト方式(後期3教科型)※2	—	—	—	—	—	420/500(84.0)
小計		1,594	1,537	608	2.5	—	—

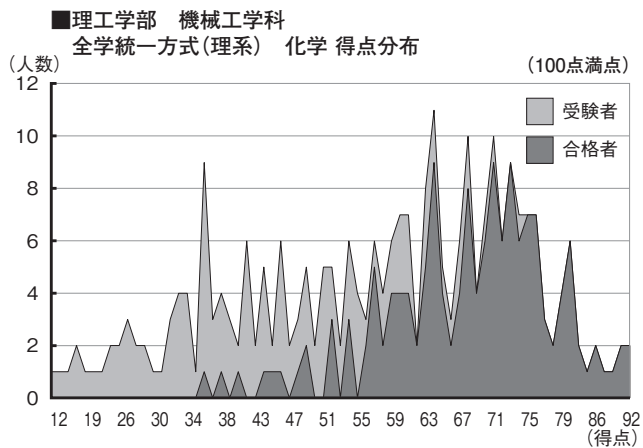
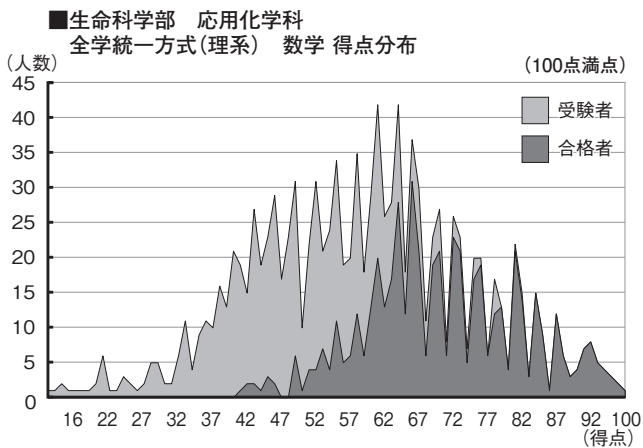
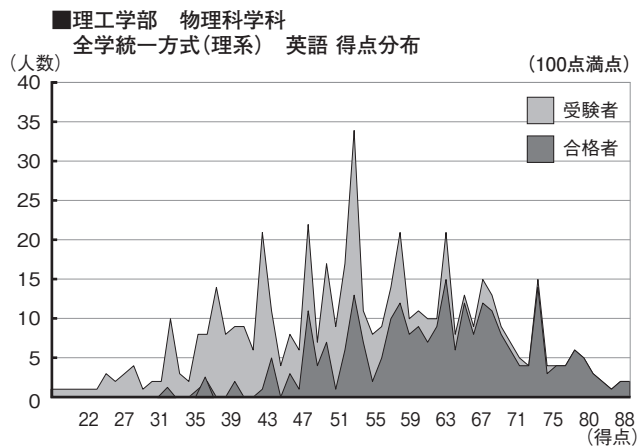
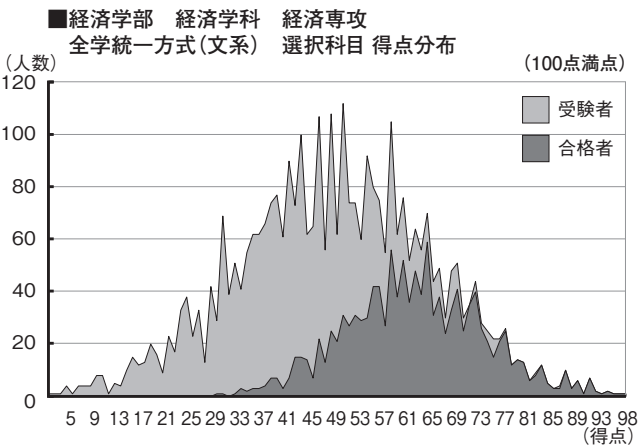
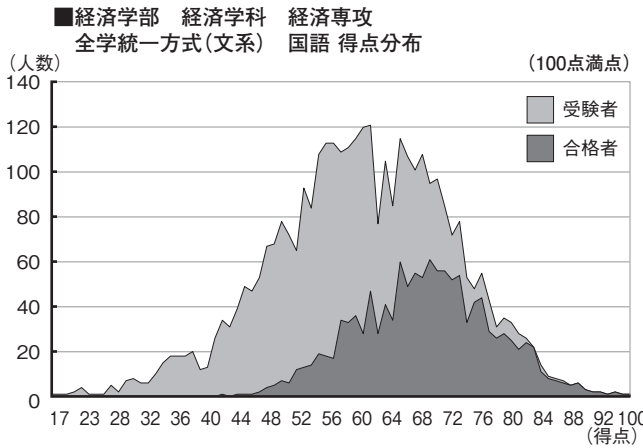
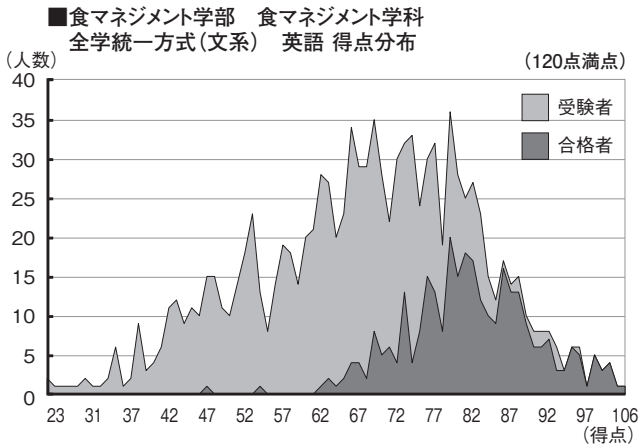
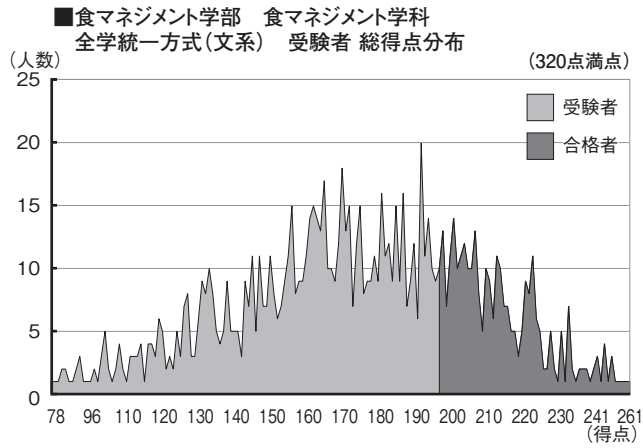
※2 2025年度より実施していません。

学科	方式	志願者数	受験者数	合格者数	競争率	最低点／配点(得点率%)	
						2025年度	2024年度
創薬科学科	薬学方式	318	308	177	1.7	156/300(52.0)	182/300(60.7)
	全学統一方式(理系)	202	192	90	2.1	162/300(54.0)	178/300(59.3)
	学部個別配点方式(理科1科目型)	27	24	10	2.4	235/350(67.1)	225/350(64.3)
	学部個別配点方式(理科2科目型)	25	24	10	2.4	288/400(72.0)	258/400(64.5)
	後期分割方式	45	42	20	2.1	125/200(62.5)	108/200(54.0)
	共通テスト方式(7科目型)	161	161	83	1.9	692/900(76.9)	683/900(75.9)
	共通テスト方式(3教科型)	96	96	44	2.2	378/500(75.6)	387/500(77.4)
	共通テスト方式(後期3教科型)※2	—	—	—	—	—	377/500(75.4)
小計		874	847	434	2.0	—	—

●薬学部 計

合 計	2,468	2,384	1,042	2.3
-----	-------	-------	-------	-----

得点別 人数分布例



●立命館大学の一般選抜では、科目ごとの基準点は設定していないので、もし不得意科目があっても、他の科目で挽回することが可能です。

●しかし、合否ラインでは厳しい競争になるのも事実です。1点の差で順位が数十名変わってしまうこともあります。最後まであきらめず、少しでも点数を取れるように努力することが大切です。

方式別 科目別平均点（合格者・受験者平均）

上段：合格者平均点
下段：受験者平均点

注：得点欄がー（ハイフン）の場合は当該科目の選択は不可、得点欄が＊の場合は、受験者および合格者なし。

●全学統一方式（文系）

学 部 等		英語 / 120	国語 / 100	選択科目 / 100					総点 / 320
				政治・経済	日本史	世界史	地理	数学	
法	法学科	87.1	73.8	66.6	69.2	65.1	68.6	67.0	228.0
		74.5	64.4	52.3	52.2	53.2	46.8	54.3	191.7
産業社会	現代社会専攻	85.2	71.5	68.0	68.9	66.3	65.4	67.2	224.5
		71.2	61.4	52.9	51.5	52.2	51.5	48.1	184.1
	メディア社会専攻	81.9	70.2	64.4	63.0	60.9	59.4	60.7	214.5
		70.7	61.9	52.0	50.8	49.3	44.0	47.6	182.6
	スポーツ社会専攻	79.9	66.0	66.7	64.8	65.2	58.9	58.2	210.1
		67.2	57.4	53.8	49.6	49.6	50.2	42.1	173.9
	子ども社会専攻	85.4	72.2	70.1	62.2	63.3	79.9	72.2	227.7
		70.6	61.9	52.1	43.4	45.1	61.5	55.8	182.4
	人間福祉専攻	81.5	67.3	66.3	60.5	60.8	65.5	61.4	211.1
		69.8	59.4	51.3	49.3	50.5	47.1	45.7	178.8
国際	国際関係学専攻 ^{※1}	117.7	74.4	72.3	68.1	65.9	65.8	68.6	259.9
		104.0	65.8	56.0	52.8	53.5	52.5	52.2	223.3
文	人間研究学域	87.7	73.9	73.7	66.7	64.0	66.3	64.2	226.9
		75.4	64.7	47.9	52.1	50.1	58.3	52.5	191.5
	日本文学研究学域	87.8	76.8	63.4	64.1	62.8	59.8	67.6	228.9
		74.0	66.9	46.5	49.5	51.3	54.9	56.2	191.3
	日本史研究学域	86.3	75.6	65.3	72.8	70.6	*	72.2	234.5
		73.7	65.5	56.2	61.3	60.4	53.0	61.0	200.3
	東アジア研究学域	83.0	71.7	63.1	67.2	68.3	66.0	68.3	222.3
		73.3	63.2	48.2	54.5	58.6	44.4	54.6	192.0
	国際文化学域 ^{※1}	112.5	74.1	64.3	69.0	66.2	64.8	61.1	252.3
		97.5	64.9	50.9	50.4	55.1	59.5	50.0	215.9
	地域研究学域	82.6	67.8	66.8	64.1	65.2	70.4	59.7	217.3
		73.7	61.8	55.6	49.4	57.7	62.5	51.8	192.3
	国際コミュニケーション学域 ^{※1}	112.2	69.4	64.4	65.0	60.0	69.0	61.1	244.1
		98.2	60.6	52.6	49.4	48.2	51.6	48.2	208.2
言語コミュニケーション学域	88.0	73.6	60.4	62.4	67.1	74.0	62.4	225.9	
	78.3	65.3	52.9	48.4	57.0	51.4	53.7	195.8	
経営	国際経営学科	90.4	73.8	68.2	73.3	68.6	71.0	70.5	234.6
		78.2	64.6	52.2	52.5	54.0	58.3	54.9	196.7
	経営学科	90.1	74.8	71.5	74.0	68.8	73.7	71.6	236.6
		76.1	64.5	52.4	52.9	53.9	53.3	54.4	194.3
政策	政策科学科	86.1	72.0	69.5	70.5	67.6	79.3	65.1	226.8
		73.3	61.6	56.5	53.6	53.8	51.0	49.9	188.4
心理	総合心理学科	88.4	77.7	68.4	69.3	63.4	65.0	69.9	234.6
		75.0	66.1	48.0	50.0	49.3	47.8	54.3	192.2
映像	映像学科	84.4	71.4	66.2	68.7	62.4	59.8	67.5	222.1
		68.1	60.6	45.8	46.2	43.1	45.9	49.1	175.2
経済	国際専攻	84.4	69.8	61.7	65.5	61.9	61.7	62.3	216.9
		70.7	59.4	49.4	47.9	48.2	48.4	48.0	178.3
	経済専攻	82.4	68.4	62.5	63.5	60.9	61.4	61.5	212.8
		70.5	60.0	48.2	47.9	48.3	48.6	49.5	179.2
スポ	スポーツ健康科学科	80.3	66.8	65.4	63.0	61.2	59.3	62.2	209.8
		67.5	57.7	50.0	46.5	46.5	45.0	46.8	172.3
食	食マネジメント学科	81.6	69.8	68.6	63.5	61.9	58.9	59.0	214.3
		68.0	59.6	48.9	48.4	45.5	44.8	44.1	174.3

※1 英語150点／国語100点／選択科目100点／総点350点 満点

●全学統一方式（理系）

学 部 等		英語 / 100	数学 / 100	理科選択 / 100			総点 / 300
				物理	化学	生物	
情理	情報理工学科	66.3	79.2	77.2	77.2	80.5	222.8
		54.2	61.4	60.3	59.4	49.4	175.5
理工	数理科学科数学コース	60.5	78.8	73.7	72.9	—	212.7
		52.7	65.5	60.9	60.2	—	178.8
	数理科学科データサイエンスコース	60.6	75.5	72.4	71.0	—	208.0
		52.0	61.3	59.2	55.0	—	170.9
	物理科学科	62.3	74.9	75.4	—	—	212.6
		54.3	62.9	64.0	—	—	181.1
	電気電子工学科	58.6	66.8	67.3	68.0	—	192.9
		52.0	57.5	57.6	58.4	—	167.3
	電子情報工学科	61.8	72.1	72.0	70.0	—	205.3
		52.2	57.7	57.4	57.8	—	167.4
	機械工学科	59.3	68.3	70.4	68.2	—	197.5
		51.8	57.2	58.1	57.4	—	166.9
	ロボティクス学科	59.2	67.1	69.2	67.1	—	195.0
		51.5	55.9	56.6	56.0	—	163.8
	環境都市工学科	60.6	67.1	69.5	68.6	—	196.9
		53.8	57.8	59.9	58.8	—	171.1
建築都市デザイン学科	66.4	77.1	78.9	75.3	—	220.9	
	55.0	60.1	61.2	60.2	—	176.0	
生命	応用化学科	62.8	70.6	72.3	72.9	76.0	206.6
		54.8	58.9	62.7	61.6	64.0	175.7
	生物工学科	63.7	66.7	72.7	72.4	74.3	203.5
		54.1	54.9	58.2	60.6	61.7	169.7
	生命情報学科	61.9	65.7	70.4	71.1	72.1	198.9
		52.1	52.9	58.6	56.8	58.9	162.8
	生命医科学科	66.2	71.8	72.5	76.0	78.2	214.0
		55.2	56.6	61.4	62.4	61.4	173.7
薬	薬学科	71.0	56.0	76.3	75.1	70.8	201.9
		62.1	43.6	68.4	61.9	56.5	167.7
	創薬科学科	68.0	52.8	74.3	72.6	73.0	193.7
		60.2	41.5	69.1	61.1	56.4	162.8

●理系型3教科方式

学 部 等		英語 / 150	数学 / 150	理科選択 / 100			総点 / 400
				物理	化学	生物	
心理	総合心理学科	97.2	91.5	70.2	72.1	72.0	259.8
		83.0	72.6	59.7	59.0	56.9	214.5
スポ	スポーツ健康科学科	92.3	84.8	70.5	67.9	74.8	247.6
		75.7	63.6	56.0	51.5	56.9	193.8
食	食マネジメント学科 ^{※1}	77.5	53.2	74.2	67.5	70.3	199.9
		64.4	42.9	58.2	55.1	54.6	162.8

※1 英語120点／数学100点／選択科目100点／総点320点満点

●薬学方式

学 部 等		英語 / 100	数学 / 100	理科選択 / 100			総点 / 300
				物理	化学	生物	
薬	薬学科	65.5	60.1	71.9	74.2	76.5	199.6
		56.2	48.7	62.7	60.2	58.8	165.2
	創薬科学科	61.9	57.1	68.2	68.6	69.9	187.6
		54.2	47.0	62.5	57.8	59.0	159.9

●学部個別配点方式＜文系型＞

学 部 等	英語	国語	選択科目					総点	
			政治・経済	日本史	世界史	地理	数学		
法	法学科 ^{※1}	118.3	91.6	70.6	67.1	65.4	68.7	64.9	276.7
		101.1	79.0	57.1	54.0	54.1	50.5	55.8	235.2
産業社会	現代社会専攻 ^{※2}	116.2	87.7	140.3	150.0	144.6	149.0	136.0	349.7
		93.1	73.5	114.7	115.7	115.8	114.3	109.5	281.6
	メディア社会専攻 ^{※2}	110.9	83.5	136.5	135.3	131.2	138.7	127.5	328.5
		87.3	70.7	106.6	112.1	101.4	128.5	107.3	267.2
	スポーツ社会専攻 ^{※2}	110.1	83.7	134.5	147.5	134.0	134.0	*	335.6
		88.3	71.1	110.9	117.4	110.4	99.0	95.8	270.6
	子ども社会専攻 ^{※2}	119.5	95.8	158.0	144.0	*	156.0	140.0	364.8
		91.5	74.3	122.9	94.2	66.0	123.0	112.0	272.6
	人間福祉専攻 ^{※2}	110.2	86.0	143.7	138.0	146.0	112.0	132.0	336.1
		91.9	73.2	108.1	114.9	111.5	104.0	100.8	275.4
国際	国際関係学専攻 ^{※3}	86.0	62.3	74.6	72.3	71.0	*	66.4	219.2
		71.4	52.0	54.8	55.5	55.9	49.5	54.6	178.5
文	人間研究学域 ^{※4}	75.5	118.8	69.0	56.7	61.1	65.0	60.5	255.0
		63.1	104.3	52.8	48.0	45.3	48.5	50.2	215.2
	日本文学研究学域 ^{※4}	77.6	127.6	66.5	66.5	58.3	57.0	66.4	269.7
		64.2	108.8	45.8	50.4	45.7	54.8	59.2	223.4
	日本史研究学域 ^{※5}	75.4	61.2	*	154.9	159.5	*	148.0	291.5
		63.6	54.0	112.0	131.0	135.5	*	130.8	248.5
	東アジア研究学域 ^{※4}	73.6	120.0	66.8	64.7	69.9	*	52.5	261.1
		61.4	103.0	52.1	46.8	59.6	31.7	42.7	216.8
	国際文化学域 ^{※5}	77.8	60.8	143.7	152.7	149.1	139.0	155.7	287.7
		66.7	54.3	124.3	105.5	127.9	124.0	117.5	244.8
	地域研究学域 ^{※5}	74.0	57.0	139.0	144.5	137.8	147.4	146.7	275.7
		62.7	51.8	106.8	117.1	126.3	129.4	129.3	239.1
	国際コミュニケーション学域 ^{※6}	163.5	55.3	61.9	66.5	61.3	50.0	58.7	281.0
		143.7	48.5	52.7	53.4	49.2	53.6	50.9	243.8
	言語コミュニケーション学域 ^{※4}	76.4	123.7	63.0	68.5	63.8	42.0	61.8	262.9
		68.1	109.1	53.3	46.8	53.3	49.7	55.7	228.4
経営	国際経営学科 ^{※6}	169.5	57.5	67.5	67.7	63.3	72.0	66.6	294.1
		150.2	50.7	58.4	59.2	50.3	68.8	56.0	257.5
	経営学科 ^{※7}	97.2	61.6	115.4	112.8	109.0	110.5	114.6	272.2
		81.3	52.2	86.4	84.3	90.6	81.1	90.0	221.7
政策	政策科学科 ^{※8}	73.9	60.3	113.6	113.4	104.0	117.0	110.7	245.1
		63.2	49.9	90.3	88.4	87.6	79.9	84.7	201.0
心理	総合心理学科 ^{※1}	121.9	97.3	71.5	70.6	68.7	*	66.9	287.9
		102.1	81.8	49.9	54.2	53.0	42.2	52.1	236.2
映像	映像学科 ^{※8}	74.5	57.9	99.0	109.8	105.1	114.5	106.2	238.0
		58.4	50.4	77.6	69.7	70.3	78.4	79.1	183.3
経済	経済専攻 ^{※8}	75.0	56.6	—	—	—	—	90.5	222.2
		62.6	48.9	—	—	—	—	74.1	185.6
スポ	スポーツ健康科学科 ^{※1}	113.8	87.2	65.0	63.8	62.7	59.7	62.7	263.9
		86.4	70.1	47.4	46.8	47.6	42.5	49.3	203.7
食	食マネジメント学科 ^{※9}	108.0	54.2	106.8	97.8	98.0	88.5	94.3	260.9
		89.3	46.3	82.4	76.8	74.8	71.2	69.4	210.7

2025年度立命館大学一般選抜入学試験結果データ

上段：合格者平均点
下段：受験者平均点

●IR方式(英語資格試験利用型)

学 部 等		英語／100	英文読解／100	外部資格／100	総点／300
国 際	国際関係学専攻	88.5	63.8	100.0	252.3
		76.1	42.7	96.7	215.5
	グローバル・スタディーズ専攻	90.4	70.2	100.0	260.6
		76.6	43.5	97.2	217.3

●共通テスト併用方式(6教科型) ※本学独自試験分

学 部 等		英語／100	国語／100	総点／200
経 済	国際専攻	60.9	78.1	139.0
		54.7	68.5	123.2

●共通テスト併用方式(5教科型) ※本学独自試験分

学 部 等		英語／100	国語／100	総点／200
経 済	経済専攻	64.3	73.6	137.9
		55.3	66.7	122.0

●共通テスト併用方式(3教科型) ※本学独自試験分

学 部 等		英語／100	国語／100	総点／200
法	法学科	62.4	76.4	138.8
		54.3	69.1	123.4
産 業 社 会	現代社会専攻	62.8	75.7	138.5
		52.5	65.0	117.5
	メディア社会専攻	62.4	77.6	140.0
		51.2	64.8	116.0
	スポーツ社会専攻	59.4	76.4	135.8
		50.3	61.7	112.0
	子ども社会専攻	63.3	77.3	140.6
		51.4	65.2	116.6
国 際	国際関係学専攻※1	62.4	77.3	139.7
		50.2	63.9	114.1
文	人間研究学域※2	108.7	72.8	181.5
		93.4	63.8	157.2
	日本文学研究学域※2	67.4	55.1	122.5
		58.5	51.1	109.6
	日本史研究学域※2	70.6	56.0	126.6
		57.9	49.6	107.5
	東アジア研究学域※2	67.6	53.4	121.0
		55.0	45.8	100.8
	国際文化学域※2	61.6	53.7	115.3
		56.6	48.4	105.0
	地域研究学域※2	67.8	53.4	121.2
		59.4	48.8	108.2
	国際コミュニケーション学域※2	67.6	51.9	119.5
		56.4	45.9	102.3
	言語コミュニケーション学域※2	70.2	50.5	120.7
		62.6	44.3	106.9
経 営	国際経営学科	69.2	50.7	119.9
		62.3	48.7	111.0
	経営学科	72.1	78.5	150.6
		60.1	65.8	125.9
政 策	政策科学学科	70.6	80.9	151.5
		57.7	67.5	125.2
心 理	総合心理学科	66.3	77.2	143.5
		56.3	65.3	121.6
映 像	映像学科	68.3	82.0	150.3
		55.2	70.7	125.9
ス ポ	スポーツ健康科学学科	66.4	75.6	142.0
		51.8	65.7	117.5
食	食マネジメント学科	60.9	71.8	132.7
		51.7	60.8	112.5

※1 英語150点／国語100点／総点250点 満点
※2 英語100点／国語70点／総点170点 満点

●共通テスト併用方式(数学重視型) ※本学独自試験分

学 部 等		英語／100	数学／100	総点／200
理 工	数理科学科数学コース	58.4	83.7	142.1
		51.7	73.5	125.2
	数理科学科データサイエンスコース	50.0	74.5	124.5
		44.7	68.2	112.9
	物理科学科	57.4	78.9	136.3
		53.6	72.9	126.5
	電気電子工学科	56.2	77.8	134.0
		52.1	69.1	121.2
	電子情報工学科	61.7	82.8	144.5
		53.1	71.8	124.9
	機械工学科	56.8	77.5	134.3
		51.3	69.1	120.4
生 命	ロボティクス学科	57.7	72.4	130.1
		49.1	65.0	114.1
	環境都市工学科	62.4	75.4	137.8
		54.3	66.9	121.2
	建築都市デザイン学科	61.6	81.8	143.4
		54.3	72.2	126.5
	応用化学科	59.0	75.6	134.6
		53.8	69.6	123.4
	生物工学科	63.1	72.3	135.4
		58.3	64.5	122.8
	生命情報学科	60.3	74.8	135.1
		53.3	62.7	116.0
生 命	生命医科学科	58.8	75.6	134.4
		54.5	64.1	118.6

●共通テスト併用方式(数学／国語活用型) ※本学独自試験分

学 部 等		英語／100	数学／200	総点／300
情 理	情報理工学科	65.7	178.4	244.1
		52.8	136.1	188.9

●共通テスト併用方式 情報活用型(文系) ※本学独自試験分

学 部 等		英語／100	国語／100	総点／200
産 業 社 会	現代社会専攻	64.1	81.0	145.1
		49.8	69.0	118.8
	メディア社会専攻	69.5	74.0	143.5
		51.6	68.1	119.7
	スポーツ社会専攻	58.0	81.0	139.0
		46.2	57.8	104.0
	子ども社会専攻	64.0	70.0	134.0
		47.1	65.0	112.1
経 営	人間福祉専攻	65.0	76.5	141.5
		47.2	67.8	115.0
	国際経営学科	63.3	79.5	142.8
		53.6	68.4	122.0
映 像	経営学科	69.2	79.5	148.7
		54.1	66.9	121.0
	映像学科	65.6	85.3	150.9
		50.2	67.8	118.0
食	食マネジメント学科	54.0	70.5	124.5
		46.8	62.5	109.3

●共通テスト併用方式 情報活用型(理系4教科) ※本学独自試験分

学 部 等		英語／100	数学／100	総点／200
理 工	数理科学科数学コース	59.0	76.0	135.0
		59.0	76.0	135.0
	数理科学科データサイエンスコース	81.5	81.5	163.0
		69.8	64.3	134.1
	物理科学科	60.4	78.9	139.3
		55.1	69.1	124.2
	電気電子工学科	60.5	72.8	133.3
		53.4	63.1	116.5
	電子情報工学科	56.5	71.2	127.7
		51.2	61.6	112.8
	機械工学科	60.3	72.2	132.5
		51.9	63.7	115.6
生 命	ロボティクス学科	61.4	70.2	131.6
		50.8	62.4	113.2
	環境都市工学科	55.3	75.7	131.0
		46.8	68.4	115.2
	建築都市デザイン学科	69.6	76.1	145.7
		56.0	67.5	123.5
生 命	生命情報学科	60.0	72.8	132.8
		53.0	61.2	114.2

●共通テスト併用方式 情報活用型(理系3教科) ※本学独自試験分

学 部 等		英語／100	数学／200	総点／300
情 理	情報理工学科	67.3	173.2	240.5
		52.5	134.6	187.1

上段：合格者平均点
下段：受験者平均点

注：得点欄がー(ハイフン)の場合は当該科目の選択は不可、得点欄が*の場合は、受験者および合格者なし。

●後期分割方式 ー 文系学部

学 部 等		英語／120	国語／100	総点／220
法	法学科※1	68.5	63.9	132.4
		56.5	52.0	108.5
産 業 社 会	現代社会専攻	82.8	60.9	143.7
		65.0	45.6	110.6
	メディア社会専攻	85.9	60.2	146.1
		62.6	45.9	108.5
	スポーツ社会専攻	90.6	54.8	145.4
		62.2	42.8	105.0
	子ども社会専攻	88.0	60.0	148.0
		59.0	43.6	102.5
国 際	国際関係学専攻	79.8	67.2	147.0
		66.3	46.5	112.7
文	人間研究学域	86.5	60.3	146.8
		75.2	47.6	122.8
	日本文学研究学域	92.4	68.8	161.2
		65.4	49.2	114.5
	日本史研究学域	89.8	71.6	161.4
		63.6	49.3	112.9
	東アジア研究学域	84.8	68.0	152.8
		63.6	48.3	111.9
	国際文化学域	82.0	72.0	154.0
		66.1	49.3	115.4
	地域研究学域	83.8	64.1	147.9
		68.5	48.9	117.3
経 営	国際経営学域	79.2	61.8	141.0
		64.0	45.9	109.9
	国際コミュニケーション学域	87.5	68.5	156.0
		72.2	47.1	119.4
	言語コミュニケーション学域	91.0	60.0	151.0
		67.8	47.6	115.4
	経営学科	86.0	65.3	151.3
		70.7	47.4	118.1
政 策	政策科学学科	101.2	72.0	173.2
		68.1	48.9	117.0
心 理	総合心理学科	96.2	68.4	164.6
		66.8	46.8	113.5
映 像	映像学科	97.4	68.4	165.9
		67.5	50.7	118.2
ス ポ	スポーツ健康科学学科※1	83.7	62.5	146.3
		61.5	47.8	109.3
食	食マネジメント学科※1	73.9	68.6	142.5
		57.7	53.3	111.1
食	食マネジメント学科※1	68.6	65.8	134.4
		56.6	52.2	108.8
ス ポ	スポーツ健康科学学科※1	66.4	62.6	129.0
		51.9	46.2	98.1
食	食マネジメント学科※1	73.4	69.2	142.6
		50.3	46.5	96.8

※1 英語100点／国語100点／総点200点 満点(本学独自試験分)

●後期分割方式 ー 理系学部

学 部 等		数学／100	理科選択／100		総点／200
			物理	化学	
情 理	情報理工学科	86.8	90.5	86.8	176.5
		58.0	62.2	63.2	120.5
理 工	数理科学科数学コース	71.0	91.5	87.0	161.6
		58.2	60.6	58.0	117.7
	数理科学科データサイエンスコース	75.3	94.0	87.0	167.0
		64.3	66.2	60.8	128.0
	物理科学科	68.4	84.8	—	153.2
		53.2	62.6	—	115.8
	電気電子工学科	68.7	81.5	80.5	149.9
		52.6	56.7	61.3	110.5
	電子情報工学科	76.0	89.4	*	165.4
		53.3	57.3	65.3	112.5
	機械工学科	68.0	77.5	78.3	145.7
		49.3	54.3	53.8	103.5
生 命	ロボティクス学科	64.4	77.0	76.0	141.1
		48.2	54.2	52.3	101.9
	環境都市工学科	70.8	76.0	87.5	148.5
		52.9	59.4	53.3	110.3
	建築都市デザイン学科	80.3	82.5	84.0	163.4
		55.5	63.4	56.4	116.8
	応用化学科	73.0	81.0	84.2	156.6
		52.6	55.4	61.1	113.0
	生物工学科	73.4	90.0	80.5	155.8
		51.7	61.2	58.2	110.3
	生命情報学科	67.3	*	77.7	145.0
		50.2	53.0	53.2	103.4
生命医科学科	73.0	81.0	80.7	153.8	
	51.6	55.4	54.7	106.5	
薬	薬学科	74.2	91.0	83.8	158.7
		57.9	64.0	60.9	119.2
	創薬科学科	63.4	82.3	74.6	139.1
		54.9	66.2	65.1	120.1