

2015年度立命館大学一般入学試験結果データ

出身都道府県別 志願者数・合格者数

立命館大学の特徴のひとつに、全国各地から学生が集まる、国内有数の全国型の大学であることが挙げられます。合格者数では近畿圏外の比率が50%を超えており、在籍者数で見ても40%以上の学生が近畿圏外から入学しています。多くの地域から入学してくる学生が、互いに刺激を受け、切磋琢磨し成長していく環境があること、それが立命館大学の大きな魅力です。

都道府県名	志願者数	合格者数	在籍者数	都道府県名	志願者数	合格者数	在籍者数	都道府県名	志願者数	合格者数	在籍者数			
北海道・東北	北海道	585	206	752	東海	岐阜	2,098	742	572	九州・沖縄	福岡	3,437	1,280	1,076
	青森	91	27	39		静岡	2,541	1,019	738		佐賀	447	166	134
	岩手	82	19	58		愛知	8,410	3,229	2,071		長崎	367	127	150
	宮城	287	97	138		三重	2,325	815	621		熊本	692	253	222
	秋田	69	21	28		小計	15,374	5,805	4,002		大分	313	141	164
	山形	121	50	52		滋賀	5,659	1,836	2,625		宮崎	295	99	100
	福島	186	64	77		京都	7,616	2,475	5,664		鹿児島	516	185	176
	小計	1,421	484	1,144		大阪	18,292	6,097	5,853		沖縄	235	76	72
関東	茨城	371	137	151	近畿	兵庫	8,176	2,893	2,238	その他	小計	6,302	2,327	2,094
	栃木	234	79	134		奈良	3,176	1,115	1,088		和歌山	1,183	394	386
	群馬	355	136	152		鳥取	601	218	144		小計	44,102	14,810	17,854
	埼玉	501	156	157		島根	327	145	109		岡山	1,540	583	444
	千葉	448	167	195		広島	3,461	1,271	879		山口	1,313	446	353
	東京	1,126	374	372		徳島	463	170	164		小計	7,242	2,663	1,929
	神奈川	662	238	211		香川	1,303	419	376		徳島	463	170	164
	小計	3,697	1,287	1,372		愛媛	1,162	465	326		香川	1,303	419	376
甲信越	新潟	344	136	156	中国	高知	571	209	175	四国	富山	1,334	525	327
	山梨	135	46	68		山梨	1,334	525	327		石川	1,540	566	355
	長野	900	301	356		福井	1,296	503	374		福井	1,296	503	374
	小計	1,379	483	580		小計	3,499	1,263	1,041		小計	4,170	1,594	1,056
北陸	富山	1,334	525	327	その他	小計	87,668	30,848	32,301	総計	87,668	30,848	32,301	
	石川	1,540	566	355		近畿圏内人数(比率)	44,102 (50.3%)	14,810 (48.0%)	17,854 (55.3%)		近畿圏外人数(比率)	43,084 (49.1%)	15,906 (51.6%)	13,218 (40.9%)
	福井	1,296	503	374		その他(比率)	482 (0.5%)	132 (0.4%)	1,229 (3.8%)					

【近畿圏内・近畿圏外比率】

	志願者数	合格者数	在籍者数
近畿圏内人数(比率)	44,102 (50.3%)	14,810 (48.0%)	17,854 (55.3%)
近畿圏外人数(比率)	43,084 (49.1%)	15,906 (51.6%)	13,218 (40.9%)
その他(比率)	482 (0.5%)	132 (0.4%)	1,229 (3.8%)

*都道府県は出身高等学校等の所在地を基に集計しています。
*その他は高卒認定・大検・海外の学校など。
*在籍者数は2015年5月現在の全学部生数です。

学部別現役比率 志願者数・合格者数

学部	志願者数				合格者数			
	志願者数	現役志願者数	志願者現役比率	前年度	合格者数	現役合格者数	合格者現役比率	前年度
法学部	7,514	5,147	68.5%	66.5%	3,257	2,195	67.4%	64.4%
産業社会学部	9,009	6,789	75.4%	70.5%	2,587	1,938	74.9%	69.4%
国際関係学部	2,349	1,864	79.4%	76.2%	740	592	80.0%	71.3%
文学部	11,513	9,150	79.5%	75.6%	4,237	3,279	77.4%	72.4%
映像学部	1,475	1,062	72.0%	71.0%	313	215	68.7%	67.7%
経営学部	10,077	7,586	75.3%	70.7%	2,502	1,832	73.2%	67.2%
政策科学部	3,474	2,499	71.9%	66.3%	1,122	812	72.4%	67.5%
経済学部	8,803	5,728	65.1%	67.0%	3,506	2,173	62.0%	63.2%
スポーツ健康科学部	2,413	1,794	74.3%	73.9%	530	353	66.6%	68.4%
理工学部	17,281	10,969	63.5%	61.4%	6,957	3,959	56.9%	54.8%
情報理工学部	5,055	3,351	66.3%	62.0%	1,872	1,120	59.8%	57.2%
生命科学部	6,590	3,803	57.7%	54.7%	2,381	1,092	45.9%	46.2%
薬学部	2,115	1,069	50.5%	50.8%	844	360	42.7%	45.2%
合計	87,668	60,811	69.4%	66.4%	30,848	19,920	64.6%	62.0%

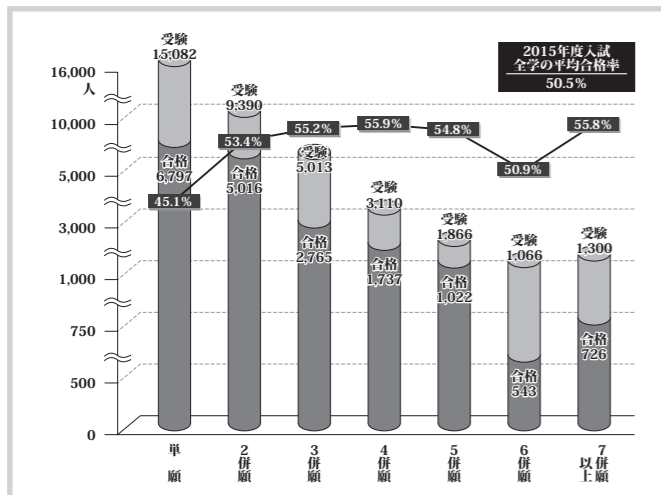
学部別女子比率 志願者数・合格者数

学部	志願者数				合格者数			
	志願者数	女子志願者数	志願者女子比率	前年度	合格者数	女子合格者数	合格者女子比率	前年度
法学部	7,514	2,302	30.6%	31.1%	3,257	1,026	31.5%	32.2%
産業社会学部	9,009	3,445	38.2%	37.1%	2,587	1,122	43.4%	39.9%
国際関係学部	2,349	1,363	58.0%	53.9%	740	438	59.2%	53.7%
文学部	11,513	6,483	56.3%	56.0%	4,237	2,486	58.7%	56.5%
映像学部	1,475	565	38.3%	38.2%	313	118	37.7%	45.0%
経営学部	10,077	3,312	32.9%	29.7%	2,502	795	31.8%	29.5%
政策科学部	3,474	1,249	36.0%	32.2%	1,122	422	37.6%	33.8%
経済学部	8,803	1,921	21.8%	23.5%	3,506	803	22.9%	24.2%
スポーツ健康科学部	2,413	631	26.2%	27.0%	530	136	25.7%	27.0%
理工学部	17,281	1,782	10.3%	10.0%	6,957	642	9.2%	9.1%
情報理工学部	5,055	700	13.8%	14.0%	1,872	272	14.5%	15.6%
生命科学部	6,590	2,507	38.0%	35.7%	2,381	900	37.8%	34.7%
薬学部	2,115	966	45.7%	51.6%	844	387	45.9%	52.4%
合計	87,668	27,226	31.1%	30.3%	30,848	9,547	30.9%	29.9%

学内併願者の合格率

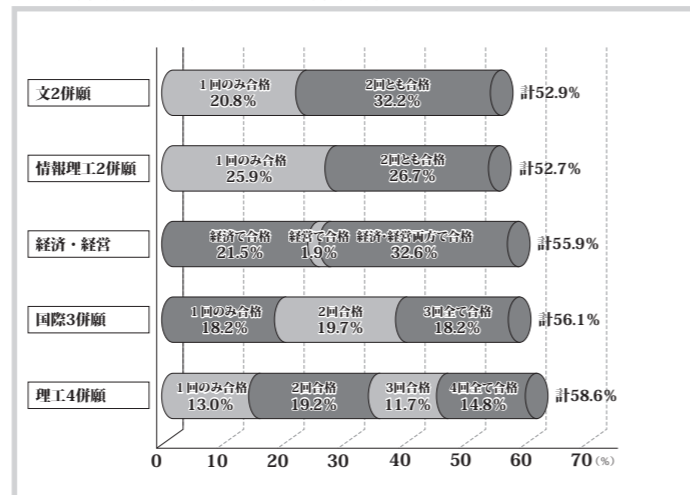
志願者実数は36,827名でした。1名あたり平均で約2.4回受験していることになります。

■学内併願者の合格率(%)



*単願のみの場合と比べて、複数併願をすることで合格率が大きくアップしています。2併願以上の受験生全体の合格率は、約54%となっています。受験機会が増えると、合格の可能性が大幅に広がることわかります。

■学内併願者の合格率(%) —併願事例—



*同一学部や他学部を併願した場合の合格状況です。多くの受験生が併願のメリットを活かして合格しています。
*小数点第2位以下を四捨五入しています。

2015年度立命館大学一般入学試験結果データ

法学部・方式別 志願者数・受験者数・合格者数・競争率・合格最低点

方式	学科・特修	志願者数	受験者数	合格者数	競争率	最低点/配点(得点率%)	
						2015年度	2014年度
全学統一方式(文系)	法学部(特修を除く)	1,458	1,391	503	2.5	199/320(62.2)	208/320(65.0)
	法学部司法特修	477	454	188		199/320(62.2)	208/320(65.0)
	法学部公務行政特修	324	311	153		199/320(62.2)	208/320(65.0)
	法学部国際法務特修	216	210	85		199/320(62.2)	208/320(65.0)
	方式計	2,475	2,366	929		—	—
学部個別配点方式	法学部(特修を除く)	224	210	82	2.6	270/400(67.5)	260/400(65.0)
	法学部司法特修	90	82	32		270/400(67.5)	260/400(65.0)
	法学部公務行政特修	55	50	17		273/400(68.3)	260/400(65.0)
	法学部国際法務特修	29	27	11		271/400(67.8)	260/400(65.0)
	方式計	398	369	142		—	—
センター試験併用方式(3教科型)	法学部(特修を除く)	942	909	310	2.7	299/400(74.8)	280/400(70.0)
	法学部司法特修	151	143	72		299/400(74.8)	280/400(70.0)
	法学部公務行政特修	117	111	46		299/400(74.8)	290/400(72.5)
	法学部国際法務特修	110	110	37		299/400(74.8)	280/400(70.0)
	方式計	1,320	1,273	465		—	—
後期分割方式	法学部(特修を除く)	183	175	43	4.2	212/300(70.7)	212/300(70.7)
	法学部司法特修	47	45	12		212/300(70.7)	212/300(70.7)
	法学部公務行政特修	36	36	4		212/300(70.7)	212/300(70.7)
	法学部国際法務特修	37	37	11		213/300(71.0)	212/300(70.7)
	方式計	303	293	70		—	—

*法学部(特修を除く)の合格者数には、特修希望者のうち法学部(特修を除く)として合格した人数を含みます。

方式	学科・特修	志願者数	受験者数	合格者数	競争率	最低点/配点(得点率%)	
						2015年度	2014年度
センター試験方式(7科目型)	法学部(特修を除く)	600	598	379	1.5	630/900(70.0)	630/900(70.0)
	法学部司法特修	203	203	137		630/900(70.0)	630/900(70.0)
	法学部公務行政特修	148	148	94		630/900(70.0)	630/900(70.0)
	法学部国際法務特修	90	90	74		634/900(70.4)	630/900(70.0)
	方式計	1,041	1,039	684		—	—
センター試験方式(5教科型)	法学部(特修を除く)	571	569	316	1.7	518/700(74.0)	498/700(71.1)
	法学部司法特修	184	183	114		518/700(74.0)	498/700(71.1)
	法学部公務行政特修	160	157	84		518/700(74.0)	498/700(71.1)
	法学部国際法務特修	112	111	75		518/700(74.0)	498/700(71.1)
	方式計	1,027	1,020	589		—	—
センター試験方式(3教科型)	法学部(特修を除く)	489	484	176	2.6	480/600(80.0)	480/600(80.0)
	法学部司法特修	162	162	56		480/600(80.0)	480/600(80.0)
	法学部公務行政特修	116	116	48		480/600(80.0)	480/600(80.0)
	法学部国際法務特修	94	94	44		482/600(80.3)	480/600(80.0)
	方式計	861	856	324		—	—
センター試験方式(後期型)	法学部(特修を除く)	52	51	34	1.6	469/600(78.2)	503/600(83.8)
	法学部司法特修	13	13	5		469/600(78.2)	503/600(83.8)
	法学部公務行政特修	10	10	5		469/600(78.2)	503/600(83.8)
	法学部国際法務特修	14	14	10		469/600(78.2)	503/600(83.8)
	方式計	89	88	54		—	—

●法学部 計

合計	7,514	7,304	3,257	2.2
----	-------	-------	-------	-----

産業社会学部・方式別 志願者数・受験者数・合格者数・競争率・合格最低点

専攻	方式	志願者数	受験者数	合格者数	競争率	最低点/配点(得点率%)	
						2015年度	2014年度
現代社会専攻	全学統一方式(文系)	1,420	1,387	441	3.1	196/320(61.3)	202/320(63.1)
	学部個別配点方式	340	327	66	5.0	274/400(68.5)	253/400(63.3)
	センター試験併用方式(3教科型)	445	425	116	3.7	223/300(74.3)	225/300(75.0)
	後期分割方式	491	476	111	4.3	138/220(62.7)	147/220(66.8)
	センター試験方式(7科目型)	74	74	37	2.0	649/900(72.1)	675/900(75.0)
	センター試験方式(5教科型)	172	172	62	2.8	549/700(78.4)	511/700(73.0)
	センター試験方式(3教科型)	511	511	202	2.5	469/600(78.2)	481/600(80.2)
	センター試験方式(後期型)	47	45	16	2.8	481/600(80.2)	462/600(77.0)
	小計	3,500	3,417	1,051	3.3	—	—
	メディア社会専攻	全学統一方式(文系)	668	658	196	3.4	197/320(61.6)
学部個別配点方式		205	200	26	7.7	280/400(70.0)	247/400(61.8)
センター試験併用方式(3教科型)		265	252	45	5.6	228/300(76.0)	219/300(73.0)
後期分割方式		216	208	52	4.0	138/220(62.7)	145/220(65.9)
センター試験方式(7科目型)		82	82	38	2.2	648/900(72.0)	659/900(73.2)
センター試験方式(5教科型)		86	86	18	4.8	561/700(80.1)	534/700(76.3)
センター試験方式(3教科型)		311	310	98	3.2	485/600(80.8)	484/600(80.7)
センター試験方式(後期型)		37	37	12	3.1	480/600(80.0)	455/600(75.8)
小計		1,870	1,833	485	3.8	—	—

専攻	方式	志願者数	受験者数	合格者数	競争率	最低点/配点(得点率%)	
						2015年度	2014年度
スポーツ社会専攻	全学統一方式(文系)	299	292	79	3.7	192/320(60.0)	214/320(66.9)
	学部個別配点方式	103	103	10	10.3	282/400(70.5)	262/400(65.5)
	センター試験併用方式(3教科型)	177	171	22	7.8	230/300(76.7)	218/300(72.7)
	後期分割方式	215	208	34	6.1	137/220(62.3)	141/220(64.1)
	センター試験方式(7科目型)	22	22	12	1.8	645/900(71.7)	675/900(75.0)
	センター試験方式(5教科型)	59	59	22	2.7	524/700(74.9)	517/700(73.9)
	センター試験方式(3教科型)	177	176	57	3.1	450/600(75.0)	482/600(80.3)
	センター試験方式(後期型)	12	12	5	2.4	458/600(76.3)	485/600(80.8)
	小計	1,064	1,043	241	4.3	—	—
	子ども社会専攻	全学統一方式(文系)	273	266	79	3.4	195/320(60.9)
学部個別配点方式		49	48	10	4.8	273/400(68.3)	264/400(66.0)
センター試験併用方式(3教科型)		104	101	12	8.4	236/300(78.7)	222/300(74.0)
後期分割方式		147	141	37	3.8	134/220(60.9)	134/220(60.9)
センター試験方式(7科目型)		59	59	22	2.7	650/900(72.2)	694/900(77.1)
センター試験方式(5教科型)		51	51	19	2.7	534/700(76.3)	543/700(77.6)
センター試験方式(3教科型)		81	81	25	3.2	482/600(80.3)	496/600(82.7)
センター試験方式(後期型)		12	12	3	4.0	491/600(81.8)	484/600(80.7)
小計		776	759	207	3.7	—	—
人間福祉専攻		全学統一方式(文系)	591	580	212	2.7	183/320(57.2)
	学部個別配点方式	181	178	37	4.8	261/400(65.3)	241/400(60.3)
	センター試験併用方式(3教科型)	266	254	92	2.8	213/300(71.0)	211/300(70.3)
	後期分割方式	342	332	58	5.7	137/220(62.3)	134/220(60.9)
	センター試験方式(7科目型)	20	20	9	2.2	651/900(72.3)	657/900(73.0)
	センター試験方式(5教科型)	42	42	19	2.2	515/700(73.6)	520/700(74.3)
	センター試験方式(3教科型)	343	343	172	2.0	438/600(73.0)	452/600(75.3)
	センター試験方式(後期型)	14	14	4	3.5	470/600(78.3)	458/600(76.3)
	小計	1,799	1,763	603	2.9	—	—

●産業社会学部 計

合計	9,009	8,815	2,587	3.4
----	-------	-------	-------	-----

2015年度立命館大学一般入学試験結果データ

国際関係学部・方式別

志願者数・受験者数・合格者数・競争率・合格最低点

Table with columns: 方式, 学科・専攻, 志願者数, 受験者数, 合格者数, 競争率, 最低点/配点(得点率%) 2015年度, 2014年度. Rows include: 全学統一方式(文系), 学部個別配点方式, IR方式(英語総合型).

*国際関係学専攻の合格者数には、グローバル・スタディーズ専攻希望者のうち国際関係学専攻として合格した人数を含みます。

Table with columns: 方式, 学科・専攻, 志願者数, 受験者数, 合格者数, 競争率, 最低点/配点(得点率%) 2015年度, 2014年度. Rows include: センター試験併用方式(3教科型), 後期分割方式, センター試験方式(7科目型), センター試験方式(5教科型), センター試験方式(3教科型), センター試験方式(後期型).

●国際関係学部 計

Table with columns: 合計, 志願者数, 受験者数, 合格者数, 競争率. Values: 2,349, 2,322, 740, 3.1.

文学部・方式別

志願者数・受験者数・合格者数・競争率・合格最低点

Table with columns: 学域, 方式, 志願者数, 受験者数, 合格者数, 競争率, 最低点/配点(得点率%) 2015年度, 2014年度. Rows include: 人間研究学域, 日本文学研究学域.

Table with columns: 学域, 方式, 志願者数, 受験者数, 合格者数, 競争率, 最低点/配点(得点率%) 2015年度, 2014年度. Rows include: 日本史研究学域, 東洋研究学域.

Table with columns: 学域, 方式, 志願者数, 受験者数, 合格者数, 競争率, 最低点/配点(得点率%) 2015年度, 2014年度. Rows include: 国際文化学域, 地域研究学域.

Table with columns: 学域, 方式, 志願者数, 受験者数, 合格者数, 競争率, 最低点/配点(得点率%) 2015年度, 2014年度. Rows include: コミュニケーション学域, 心理学域.

●文学部 計

Table with columns: 合計, 志願者数, 受験者数, 合格者数, 競争率. Values: 11,513, 11,330, 4,237, 2.7.

映像学部・方式別

志願者数・受験者数・合格者数・競争率・合格最低点

Table with columns: 方式, 志願者数, 受験者数, 合格者数, 競争率, 最低点/配点(得点率%) 2015年度, 2014年度. Rows include: 全学統一方式(文系), 学部個別配点方式(文系型), 学部個別配点方式(理系型), センター試験併用方式(3教科型), 後期分割方式, センター試験方式(5教科型), センター試験方式(3教科型), センター試験方式(後期型).

●映像学部 計

Table with columns: 合計, 志願者数, 受験者数, 合格者数, 競争率. Values: 1,475, 1,439, 313, 4.6.

2015年度立命館大学一般入学試験結果データ

経営学部・方式別 志願者数・受験者数・合格者数・競争率・合格最低点

●国際経営学科

方式	志願者数	受験者数	合格者数	競争率	最低点/配点(得点率%)	
					2015年度	2014年度
全学統一方式(文系)	825	806	216	3.7	207/320(64.7)	198/320(61.9)
学部個別配点方式	191	184	51	3.6	237/350(67.7)	225/350(64.3)
センター試験併用方式(3教科型)	254	235	51	4.6	235/300(78.3)	229/300(76.3)
後期分割方式	228	216	8	27.0	165/220(75.0)	146/220(66.4)
センター試験方式(7科目型)	209	209	102	2.0	660/900(73.3)	658/900(73.1)
センター試験方式(5教科型)	150	150	76	2.0	534/700(76.3)	519/700(74.1)
センター試験方式(3教科型)	229	227	49	4.6	509/600(84.8)	498/600(83.0)
センター試験方式(後期型)	90	90	23	3.9	489/600(81.5)	457/600(76.2)
小計	2,176	2,117	576	3.7	—	—

●経営学科

方式	志願者数	受験者数	合格者数	競争率	最低点/配点(得点率%)	
					2015年度	2014年度
全学統一方式(文系)	3,105	3,046	658	4.6	208/320(65.0)	204/320(63.8)
学部個別配点方式	848	821	197	4.2	253/370(68.4)	240/370(64.9)
センター試験併用方式(3教科型)	562	535	108	5.0	235/300(78.3)	229/300(76.3)
後期分割方式	284	269	7	38.4	168/220(76.4)	157/220(71.4)
「経営学部で学ぶ感性+センター試験」方式	347	336	20	16.8	59/100(59.0)	52/100(52.0)
センター試験方式(7科目型)	1,010	1,010	435	2.3	660/900(73.3)	657/900(73.0)
センター試験方式(5教科型)	644	642	279	2.3	532/700(76.0)	519/700(74.1)
センター試験方式(3教科型)	979	976	197	5.0	500/600(83.3)	496/600(82.7)
センター試験方式(後期型)	122	121	25	4.8	497/600(82.8)	483/600(80.5)
小計	7,901	7,756	1,926	4.0	—	—

●経営学部 計

合計	10,077	9,873	2,502	3.9
----	--------	-------	-------	-----

経済学部・方式別 志願者数・受験者数・合格者数・競争率・合格最低点

●国際経済学科

方式	志願者数	受験者数	合格者数	競争率	最低点/配点(得点率%)	
					2015年度	2014年度
全学統一方式(文系)	349	336	120	2.8	188/320(58.8)	200/320(62.5)
学部個別配点方式	75	67	27	2.5	249/400(62.3)	259/400(64.8)
センター試験併用方式(3教科型)	86	81	17	4.8	226/300(75.3)	228/300(76.0)
後期分割方式	160	153	33	4.6	215/300(71.7)	212/300(70.7)
センター試験方式(7科目型)	523	523	266	2.0	607/900(67.4)	586/900(65.1)
センター試験方式(5教科型)	431	429	183	2.3	685/1000(68.5)	661/1000(66.1)
センター試験方式(3教科型)	642	642	247	2.6	468/600(78.0)	447/600(74.5)
センター試験方式(後期型)	134	131	67	2.0	422/600(70.3)	420/600(70.0)
小計	2,400	2,362	960	2.5	—	—

●経済学科

方式	志願者数	受験者数	合格者数	競争率	最低点/配点(得点率%)	
					2015年度	2014年度
全学統一方式(文系)	2,109	2,046	683	3.0	189/320(59.1)	201/320(62.8)
学部個別配点方式	299	264	77	3.4	223/350(63.7)	228/350(65.1)
センター試験併用方式(5教科型)	238	225	126	1.8	261/400(65.3)	254/400(63.5)
後期分割方式	171	162	26	6.2	217/300(72.3)	232/300(77.3)
センター試験方式(7科目型)	1,472	1,471	784	1.9	616/900(68.4)	603/900(67.0)
センター試験方式(5教科型)	832	821	384	2.1	695/1000(69.5)	680/1000(68.0)
センター試験方式(3教科型)	1,152	1,150	406	2.8	470/600(78.3)	459/600(76.5)
センター試験方式(後期型)	130	126	60	2.1	426/600(71.0)	438/600(73.0)
小計	6,403	6,265	2,546	2.5	—	—

●経済学部 計

合計	8,803	8,627	3,506	2.5
----	-------	-------	-------	-----

政策科学部・方式別 志願者数・受験者数・合格者数・競争率・合格最低点

●政策科学科政策科学専攻

方式	志願者数	受験者数	合格者数	競争率	最低点/配点(得点率%)	
					2015年度	2014年度
全学統一方式(文系)	1,228	1,201	392	3.1	197/320(61.6)	200/320(62.5)
学部個別配点方式	253	250	53	4.7	240/350(68.6)	230/350(65.7)
センター試験併用方式(3教科型)	481	470	125	3.8	226/300(75.3)	216/300(72.0)
後期分割方式	385	375	31	12.1	153/220(69.5)	148/220(67.3)
センター試験方式(7科目型)	186	185	109	1.7	631/900(70.1)	644/900(71.6)
センター試験方式(5教科型)	205	205	118	1.7	514/700(73.4)	515/700(73.6)
センター試験方式(3教科型)	670	669	271	2.5	466/600(77.7)	465/600(77.5)
センター試験方式(後期型)	66	64	23	2.8	484/600(80.7)	481/600(80.2)

●政策科学部 計

合計	3,474	3,419	1,122	3.0
----	-------	-------	-------	-----

スポーツ健康科学部・方式別 志願者数・受験者数・合格者数・競争率・合格最低点

方式	志願者数	受験者数	合格者数	競争率	最低点/配点(得点率%)	
					2015年度	2014年度
全学統一方式(文系)	1,366	1,338	292	4.6	198/320(61.9)	200/320(62.5)
学部個別配点方式	104	97	24	4.0	229/400(57.3)	246/400(61.5)
センター試験併用方式(3教科型)	349	337	54	6.2	232/300(77.3)	223/300(74.3)
後期分割方式	71	69	13	5.3	203/300(67.7)	225/300(75.0)
センター試験方式(7科目型)	160	159	44	3.6	683/900(75.9)	670/900(74.4)
センター試験方式(5教科型)	329	327	87	3.8	539/700(77.0)	526/700(75.1)
センター試験方式(後期型)	34	33	16	2.1	470/600(78.3)	474/600(79.0)

●スポーツ健康科学部 計

合計	2,413	2,360	530	4.5
----	-------	-------	-----	-----

2015年度立命館大学一般入学試験結果データ

理工学部・方式別 志願者数・受験者数・合格者数・競争率・合格最低点

学科	方式	志願者数	受験者数	合格者数	競争率	最低点/配点(得点率%)	
						2015年度	2014年度
数 理 科 学 科	全学統一方式(理系)	514	508	256	2.0	165/300(55.0)	169/300(56.3)
	学部個別配点方式	245	234	120	2.0	205/400(51.3)	250/400(62.5)
	センター試験併用方式 (数学重視型)	60	54	20	2.7	289/400(72.3)	288/400(72.0)
	後期分割方式	49	47	17	2.8	136/200(68.0)	130/200(65.0)
	センター試験方式 (7科目型)	127	125	69	1.8	608/800(76.0)	630/800(78.8)
	センター試験方式 (5教科型)	111	111	59	1.9	514/700(73.4)	548/700(78.3)
	センター試験方式 (3教科型)	195	194	111	1.7	368/500(73.6)	420/500(84.0)
センター試験方式 (後期型)	8	8	3	2.7	386/500(77.2)	415/500(83.0)	
	小計	1,309	1,281	655	2.0	—	—
物 理 科 学 科	全学統一方式(理系)	437	420	239	1.8	165/300(55.0)	176/300(58.7)
	学部個別配点方式	210	198	127	1.6	235/400(58.8)	250/400(62.5)
	センター試験併用方式 (数学重視型)	36	33	14	2.4	285/400(71.3)	287/400(71.8)
	後期分割方式	62	58	12	4.8	145/200(72.5)	113/200(56.5)
	センター試験方式 (7科目型)	198	198	129	1.5	610/800(76.3)	628/800(78.5)
	センター試験方式 (5教科型)	114	114	69	1.7	516/700(73.7)	547/700(78.1)
	センター試験方式 (3教科型)	235	234	133	1.8	370/500(74.0)	400/500(80.0)
センター試験方式 (後期型)	12	12	5	2.4	379/500(75.8)	391/500(78.2)	
	小計	1,304	1,267	728	1.7	—	—
電 気 電 子 工 学 科	全学統一方式(理系)	1,065	1,039	489	2.1	166/300(55.3)	180/300(60.0)
	学部個別配点方式	430	416	178	2.3	232/400(58.0)	250/400(62.5)
	センター試験併用方式 (数学重視型)	66	63	23	2.7	291/400(72.8)	291/400(72.8)
	後期分割方式	155	148	22	6.7	147/200(73.5)	136/200(68.0)
	センター試験方式 (7科目型)	197	197	97	2.0	610/800(76.3)	641/800(80.1)
	センター試験方式 (5教科型)	203	203	99	2.1	525/700(75.0)	548/700(78.3)
	センター試験方式 (3教科型)	363	362	160	2.3	386/500(77.2)	404/500(80.8)
センター試験方式 (後期型)	19	19	9	2.1	396/500(79.2)	418/500(83.6)	
	小計	2,498	2,447	1,077	2.3	—	—

学科	方式	志願者数	受験者数	合格者数	競争率	最低点/配点(得点率%)	
						2015年度	2014年度
電 子 情 報 工 学 科	全学統一方式(理系)	827	813	387	2.1	160/300(53.3)	167/300(55.7)
	学部個別配点方式	354	339	137	2.5	230/400(57.5)	245/400(61.3)
	センター試験併用方式 (数学重視型)	50	45	23	2.0	288/400(72.0)	280/400(70.0)
	後期分割方式	160	152	37	4.1	141/200(70.5)	125/200(62.5)
	センター試験方式 (7科目型)	127	127	67	1.9	600/800(75.0)	636/800(79.5)
	センター試験方式 (5教科型)	137	137	72	1.9	505/700(72.1)	547/700(78.1)
	センター試験方式 (3教科型)	207	206	105	2.0	363/500(72.6)	406/500(81.2)
センター試験方式 (後期型)	8	8	3	2.7	378/500(75.6)	414/500(82.8)	
	小計	1,870	1,827	831	2.2	—	—
機 械 工 学 科	全学統一方式(理系)	1,747	1,705	625	2.7	181/300(60.3)	186/300(62.0)
	学部個別配点方式	627	592	234	2.5	243/400(60.8)	266/400(66.5)
	センター試験併用方式 (数学重視型)	100	93	30	3.1	306/400(76.5)	301/400(75.3)
	後期分割方式	199	185	40	4.6	148/200(74.0)	134/200(67.0)
	センター試験方式 (7科目型)	409	407	168	2.4	648/800(81.0)	660/800(82.5)
	センター試験方式 (5教科型)	270	270	118	2.3	553/700(79.0)	584/700(83.4)
	センター試験方式 (3教科型)	443	443	164	2.7	406/500(81.2)	430/500(86.0)
センター試験方式 (後期型)	13	13	6	2.2	428/500(85.6)	422/500(84.4)	
	小計	3,808	3,708	1,385	2.7	—	—
ロ ボ テ ィ ク ス 学 科	全学統一方式(理系)	893	865	443	2.0	162/300(54.0)	174/300(58.0)
	学部個別配点方式	359	341	171	2.0	221/400(55.3)	250/400(62.5)
	センター試験併用方式 (数学重視型)	35	28	10	2.8	300/400(75.0)	284/400(71.0)
	後期分割方式	175	162	57	2.8	135/200(67.5)	127/200(63.5)
	センター試験方式 (7科目型)	99	99	40	2.5	637/800(79.6)	643/800(80.4)
	センター試験方式 (5教科型)	74	74	34	2.2	539/700(77.0)	568/700(81.1)
	センター試験方式 (3教科型)	155	155	44	3.5	400/500(80.0)	419/500(83.8)
センター試験方式 (後期型)	8	8	4	2.0	390/500(78.0)	419/500(83.8)	
	小計	1,798	1,732	803	2.2	—	—

学科	方式	志願者数	受験者数	合格者数	競争率	最低点/配点(得点率%)	
						2015年度	2014年度
都 市 シ ス テ ム 工 学 科	全学統一方式(理系)	573	559	224	2.5	172/300(57.3)	185/300(61.7)
	学部個別配点方式	273	263	93	2.8	239/400(59.8)	250/400(62.5)
	センター試験併用方式 (数学重視型)	43	41	12	3.4	295/400(73.8)	283/400(70.8)
	後期分割方式	65	63	15	4.2	143/200(71.5)	133/200(66.5)
	センター試験方式 (7科目型)	92	92	40	2.3	616/800(77.0)	640/800(80.0)
	センター試験方式 (5教科型)	88	88	35	2.5	526/700(75.1)	564/700(80.6)
	センター試験方式 (3教科型)	112	112	44	2.5	384/500(76.8)	420/500(84.0)
センター試験方式 (後期型)	15	15	7	2.1	398/500(79.6)	397/500(79.4)	
	小計	1,261	1,233	470	2.6	—	—
環 境 シ ス テ ム 工 学 科	全学統一方式(理系)	510	495	247	2.0	163/300(54.3)	183/300(61.0)
	学部個別配点方式	232	223	85	2.6	230/400(57.5)	245/400(61.3)
	センター試験併用方式 (数学重視型)	32	27	8	3.4	288/400(72.0)	286/400(71.5)
	後期分割方式	114	107	15	7.1	146/200(73.0)	115/200(57.5)
	センター試験方式 (7科目型)	126	122	78	1.6	601/800(75.1)	640/800(80.0)
	センター試験方式 (5教科型)	104	104	60	1.7	526/700(75.1)	560/700(80.0)
	センター試験方式 (3教科型)	105	105	57	1.8	374/500(74.8)	425/500(85.0)
センター試験方式 (後期型)	18	18	8	2.3	401/500(80.2)	392/500(78.4)	
	小計	1,241	1,201	558	2.2	—	—

学科	方式	志願者数	受験者数	合格者数	競争率	最低点/配点(得点率%)	
						2015年度	2014年度
建 築 都 市 デ ザ イ ン 学 科	全学統一方式(理系)	961	947	192	4.9	201/300(67.0)	202/300(67.3)
	学部個別配点方式	401	393	70	5.6	269/400(67.3)	281/400(70.3)
	センター試験併用方式 (数学重視型)	67	61	11	5.5	324/400(81.0)	317/400(79.3)
	後期分割方式	69	65	9	7.2	158/200(79.0)	157/200(78.5)
	センター試験方式 (7科目型)	221	220	55	4.0	663/800(82.9)	669/800(83.6)
	センター試験方式 (5教科型)	213	213	55	3.9	566/700(80.9)	582/700(83.1)
	センター試験方式 (3教科型)	253	252	56	4.5	424/500(84.8)	440/500(88.0)
センター試験方式 (後期型)	7	7	2	3.5	413/500(82.6)	443/500(88.6)	
	小計	2,192	2,158	450	4.8	—	—

●理工学部 計

合計	17,281	16,854	6,957	2.4
----	--------	--------	-------	-----

情報理工学部・方式別 志願者数・受験者数・合格者数・競争率・合格最低点

方式	志願者数	受験者数	合格者数	競争率	最低点/配点(得点率%)	
					2015年度	2014年度
全学統一方式(理系)	1,982	1,915	676	2.8	163/300(54.3)	169/300(56.3)
学部個別配点方式	588	557	140	4.0	205/350(58.6)	216/350(61.7)
センター試験併用方式 (英国数型)	305	292	81	3.6	318/450(70.7)	269/450(59.8)
センター試験併用方式 (数学重視型)	231	215	51	4.2	307/400(76.8)	285/400(71.3)
後期分割方式	236	222	89	2.5	123/200(61.5)	136/200(68.0)

方式	志願者数	受験者数	合格者数	競争率	最低点/配点(得点率%)	
					2015年度	2014年度
センター試験方式 (7科目型)	640	632	383	1.7	640/900(71.1)	652/900(72.4)
センター試験方式 (5教科型)	456	456	211	2.2	570/800(71.3)	582/800(72.8)
センター試験方式 (3教科型)	590	588	230	2.6	368/500(73.6)	410/500(82.0)
センター試験方式 (後期型)	27	27	11	2.5	369/500(73.8)	414/500(82.8)

●情報理工学部 計

合計	5,055	4,904	1,872	2.6
----	-------	-------	-------	-----

2015年度立命館大学一般入学試験結果データ

生命科学部・方式別 志願者数・受験者数・合格者数・競争率・合格最低点

学科	方式	志願者数	受験者数	合格者数	競争率	最低点/配点(得点率%)	
						2015年度	2014年度
応用化学科	全学統一方式(理系)	1,216	1,187	421	2.8	188/300(62.7)	194/300(64.7)
	学部個別配点方式	280	266	96	2.8	230/350(65.7)	250/350(71.4)
	センター試験併用方式(数学重視型)	67	63	21	3.0	310/400(77.5)	309/400(77.3)
	後期分割方式	116	110	34	3.2	140/200(70.0)	142/200(71.0)
	センター試験方式(7科目型)	326	326	154	2.1	723/900(80.3)	753/900(83.7)
	センター試験方式(5教科型)	151	151	49	3.1	652/800(81.5)	673/800(84.1)
	センター試験方式(3教科型)	247	246	83	3.0	423/500(84.6)	444/500(88.8)
	センター試験方式(後期型)	10	10	4	2.5	401/500(80.2)	416/500(83.2)
小計	2,413	2,359	862	2.7	—	—	
生物工学科	全学統一方式(理系)	799	775	321	2.4	179/300(59.7)	195/300(65.0)
	学部個別配点方式	197	191	75	2.5	218/350(62.3)	241/350(68.9)
	センター試験併用方式(数学重視型)	52	45	15	3.0	300/400(75.0)	293/400(73.3)
	後期分割方式	100	98	21	4.7	146/200(73.0)	139/200(69.5)
	センター試験方式(7科目型)	247	247	99	2.5	722/900(80.2)	728/900(80.9)
	センター試験方式(5教科型)	133	133	31	4.3	655/800(81.9)	663/800(82.9)
	センター試験方式(3教科型)	143	142	34	4.2	407/500(81.4)	434/500(86.8)
	センター試験方式(後期型)	15	15	7	2.1	401/500(80.2)	403/500(80.6)
小計	1,686	1,646	603	2.7	—	—	

学科	方式	志願者数	受験者数	合格者数	競争率	最低点/配点(得点率%)	
						2015年度	2014年度
生命情報学科	全学統一方式(理系)	542	530	221	2.4	175/300(58.3)	178/300(59.3)
	学部個別配点方式	102	96	25	3.8	212/350(60.6)	212/350(60.6)
	センター試験併用方式(数学重視型)	30	29	11	2.6	293/400(73.3)	291/400(72.8)
	後期分割方式	99	93	43	2.2	126/200(63.0)	135/200(67.5)
	センター試験方式(7科目型)	134	134	55	2.4	722/900(80.2)	711/900(79.0)
	センター試験方式(5教科型)	76	76	18	4.2	651/800(81.4)	632/800(79.0)
	センター試験方式(3教科型)	204	203	45	4.5	407/500(81.4)	400/500(80.0)
	センター試験方式(後期型)	13	13	7	1.9	400/500(80.0)	400/500(80.0)
小計	1,200	1,174	425	2.8	—	—	
生命医学科	全学統一方式(理系)	613	593	235	2.5	189/300(63.0)	195/300(65.0)
	学部個別配点方式	100	95	35	2.7	225/350(64.3)	250/350(71.4)
	センター試験併用方式(数学重視型)	33	29	12	2.4	311/400(77.8)	307/400(76.8)
	後期分割方式	64	61	7	8.7	164/200(82.0)	153/200(76.5)
	センター試験方式(7科目型)	235	235	113	2.1	726/900(80.7)	755/900(83.9)
	センター試験方式(5教科型)	90	90	27	3.3	660/800(82.5)	684/800(85.5)
	センター試験方式(3教科型)	145	145	55	2.6	412/500(82.4)	439/500(87.8)
	センター試験方式(後期型)	11	11	7	1.6	401/500(80.2)	428/500(85.6)
小計	1,291	1,259	491	2.6	—	—	

●生命科学部 計

合計	6,590	6,438	2,381	2.7
----	-------	-------	-------	-----

薬学部・方式別 志願者数・受験者数・合格者数・競争率・合格最低点

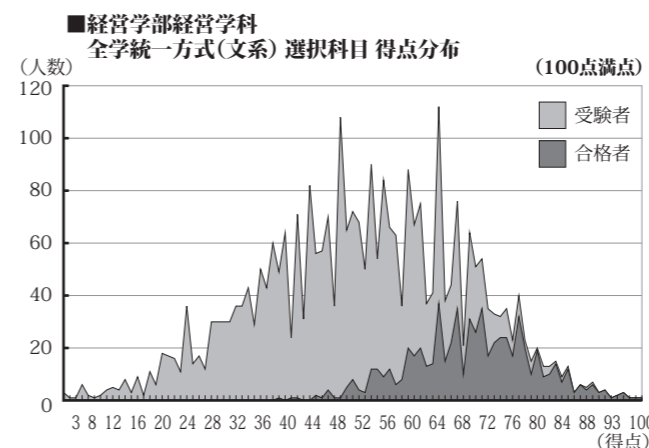
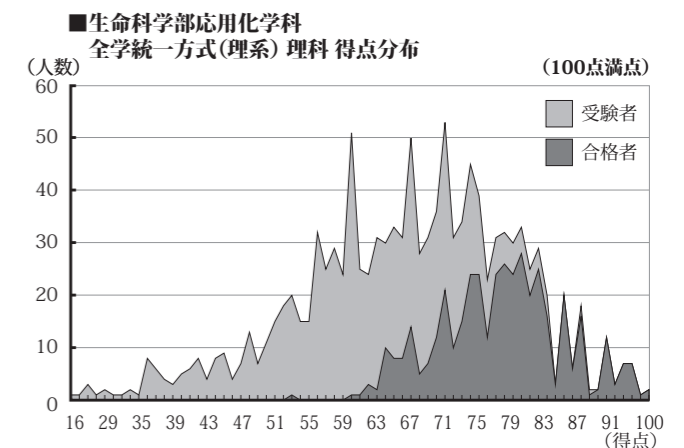
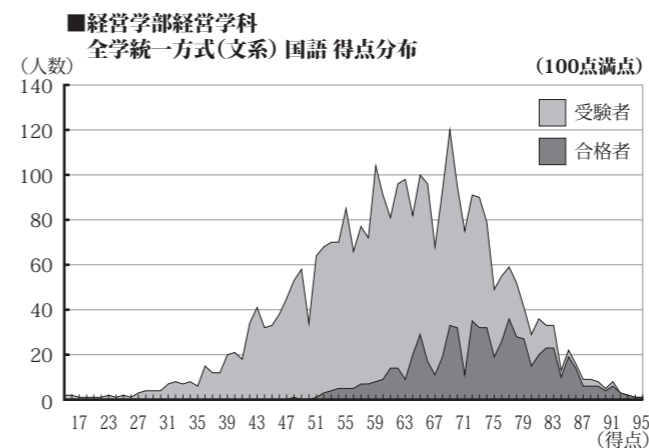
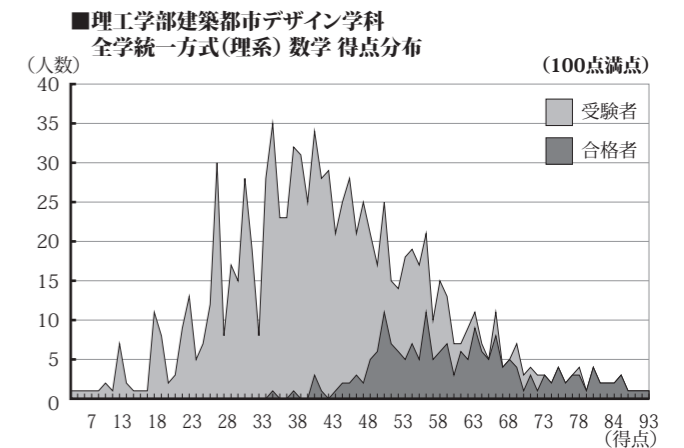
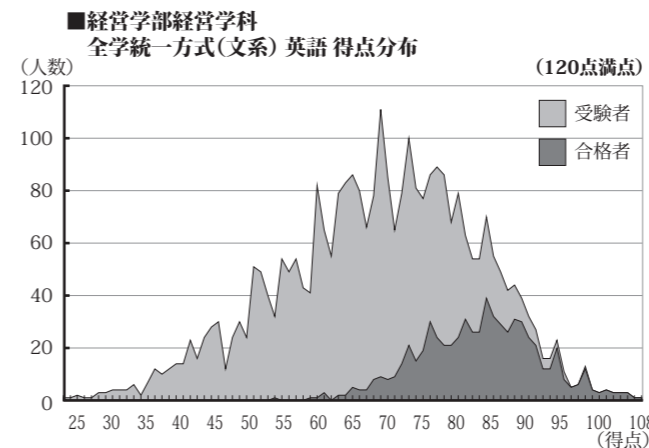
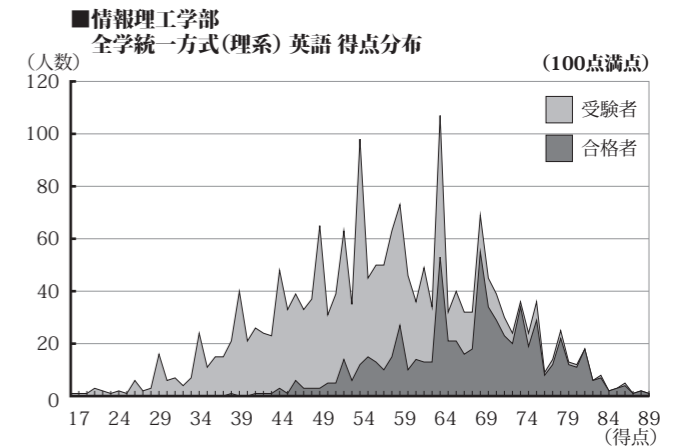
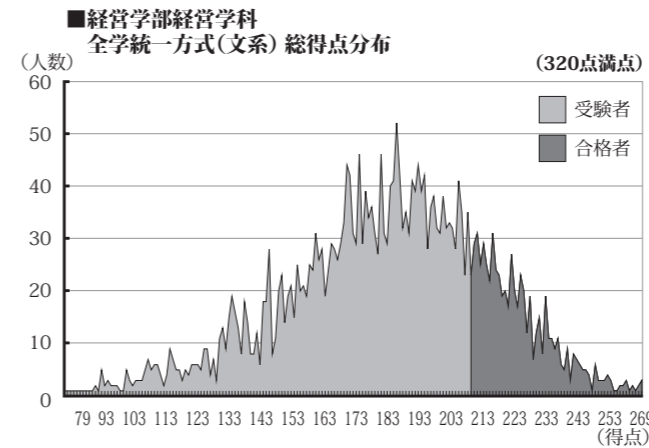
学科	方式	志願者数	受験者数	合格者数	競争率	最低点/配点(得点率%)	
						2015年度	2014年度
薬学科	薬学方式	552	532	193	2.8	192/300(64.0)	203/300(67.7)
	全学統一方式(理系)	227	210	104	2.0	194/300(64.7)	224/300(74.7)
	学部個別配点方式	247	225	95	2.4	233/350(66.6)	251/350(71.7)
	後期分割方式	74	58	7	8.3	170/200(85.0)	161/200(80.5)
	センター試験方式(7科目型)	307	305	133	2.3	745/900(82.8)	785/900(87.2)
	センター試験方式(3教科型)	242	240	60	4.0	430/500(86.0)	461/500(92.2)
小計	1,649	1,570	592	2.7	—	—	

学科	方式	志願者数	受験者数	合格者数	競争率	最低点/配点(得点率%)	
						2015年度	2014年度
創薬科学科	薬学方式	138	134	98	1.4	154/300(51.3)	—
	全学統一方式(理系)	77	74	40	1.9	192/300(64.0)	—
	学部個別配点方式	57	54	26	2.1	211/350(60.3)	—
	後期分割方式	16	11	5	2.2	130/200(65.0)	—
	センター試験方式(7科目型)	92	92	44	2.1	730/900(81.1)	—
	センター試験方式(3教科型)	86	86	39	2.2	415/500(83.0)	—
小計	466	451	252	1.8	—	—	

●薬学部 計

合計	2,115	2,021	844	2.4
----	-------	-------	-----	-----

得点別 人数分布



●各科目別の得点状況を見ると、合格者の点数にばらつきがあることが分かります。立命館の一般入学試験では、科目ごとの基準点は設定していないので、もし不得意科目があっても、他の科目で挽回することが可能です。

●しかし、合否ラインでは厳しい競争になるのも事実です。1点の差で順位が数十名変わってしまうこともあります。最後まであきらめず、少しでも点数を取れるように努力することが大切です。

2015年度立命館大学一般入学試験結果データ

方式別 科目別平均点 (合格者・受験者平均)

注：得点欄が一(ハイフン)の場合は当該科目の選択は不可、得点欄が*の場合は、受験者および合格者なし。

●全学統一方式(文系)

Table with columns: 学部等, 英語/120, 国語/100, 選択科目/100, 総点/320. Rows include Law, Social Sciences, Humanities, International Studies, Business Administration, and Health Sciences.

※1 選択科目120点/総点340点 満点
※2 英語150点/総点350点 満点

●全学統一方式(理系)

Table with columns: 学部等, 英語/100, 数学/100, 理科/100, 総点/300. Rows include Engineering, Life Sciences, and Pharmacy.

●薬学方式

Table with columns: 学部等, 英語/100, 数学/100, 理科/100, 総点/300. Rows include Pharmacy.

●学部個別配点方式<文系型>

Table with columns: 学部等, 英語, 国語, 経社・現社, 日本史, 世界史, 地理, 数学, 総点. Rows include Law, Social Sciences, Humanities, International Studies, Business Administration, and Health Sciences.

※1 英語150点/国語150点/選択科目100点/総点400点 満点
※2 英語100点/国語100点/選択科目200点/総点400点 満点
※3 英語150点/国語100点/選択科目100点/総点350点 満点
※4 英語100点/国語200点/選択科目100点/総点400点 満点
※5 英語200点/国語100点/選択科目100点/総点400点 満点
※6 英語100点/国語100点/選択科目150点/総点350点 満点
※7 英語120点/国語100点/選択科目150点/総点370点 満点

●学部個別配点方式<理系型>

Table with columns: 学部等, 英語, 数学, 理科, 総点. Rows include Pharmacy, Life Sciences, and Health Sciences.

※1 英語150点/理科100点/数学150点/総点400点 満点
※2 英語100点/理科100点/数学200点/総点400点 満点
※3 英語100点/理科150点/数学150点/総点400点 満点
※4 英語150点/理科100点/数学100点/総点350点 満点
※5 英語100点/理科150点/数学100点/総点350点 満点

●国際関係学部のIR方式(英語総合型)

Table with columns: 学部等, 英語/100, 英文読解/100, リスニング/100, 総点/300. Rows include International Studies.

上段：合格者平均点
下段：受験者平均点

●センター試験併用方式(5教科型) * 本学独自試験分

Table with columns: 学部等, 英語/100, 国語/100, 総点/200. Rows include Economics.

●センター試験併用方式(3教科型) * 本学独自試験分

Table with columns: 学部等, 英語/100, 国語/100, 総点/200. Rows include Law, Social Sciences, Humanities, International Studies, Business Administration, and Health Sciences.

※1 英語150点/国語100点/総点250点 満点
※2 英語100点/国語70点/総点170点 満点

●センター試験併用方式(数学重視型) * 本学独自試験分

Table with columns: 学部等, 英語/100, 数学/100, 総点/200. Rows include Engineering and Life Sciences.

●センター試験併用方式(英国数型) * 本学独自試験分

Table with columns: 学部, 英語/150, 数学/200, 総点/350. Rows include Life Sciences.

●後期分割方式 - 文系学部

Table with columns: 学部等, 英語/120, 国語/100, 総点/220. Rows include Law, Social Sciences, Humanities, International Studies, Business Administration, and Health Sciences.

※1 英語100点/国語100点/総点200点(本学独自試験分)

●後期分割方式 - 理系学部

Table with columns: 学部等, 数学/100, 理科/100, 総点/200. Rows include Engineering and Pharmacy.

●「経営学部で学ぶ感性+センター試験」方式

Table with columns: 学部等, 感性/100. Rows include Business Administration.

上段：合格者平均点
下段：受験者平均点