

2020年度立命館大学一般入学試験結果データ

学部別 募集人数・志願者数・受験者数・合格者数・競争率

2020年度立命館大学一般入学試験は、2月実施分を2月1日～2月4日、2月7日～2月9日の計7日間実施し、3月実施分を3月6日～7日に行いました。

学部	年度	入学定員	志願者数	受験者数	合格者数	競争率
法学部	2020	720	7,324	7,140	2,616	2.7
	2019	720	8,276	8,065	2,330	3.5
	2018	755	8,074	7,869	2,414	3.3
産業社会学部	2020	810	11,190	10,970	2,796	3.9
	2019	810	11,732	11,434	2,218	5.2
	2018	810	10,854	10,625	2,047	5.2
国際関係学部	2020	360	2,564	2,491	737	3.4
	2019	360	2,491	2,435	566	4.3
	2018	360	2,811	2,753	467	5.9
文学部	2020	1,035	11,131	10,841	2,719	4.0
	2019	980	9,302	9,095	2,683	3.4
	2018	980	10,681	10,429	2,373	4.4
映像学部	2020	160	2,040	1,972	311	6.3
	2019	160	2,119	2,023	320	6.3
	2018	160	1,911	1,869	315	5.9
経営学部	2020	795	13,187	12,866	2,585	5.0
	2019	795	9,104	8,855	2,460	3.6
	2018	825	9,755	9,566	1,554	6.2
政策科学部	2020	410	4,101	4,028	1,026	3.9
	2019	410	4,427	4,352	1,051	4.1
	2018	410	5,143	5,051	960	5.3
総合心理学部	2020	280	3,010	2,910	588	4.9
	2019	280	3,298	3,194	416	7.7
	2018	280	3,491	3,395	628	5.4
グローバル教養学部	2020	100	—	—	—	—
	2019	100	0	0	0	0.0
	2018	—	—	—	—	—

学部	年度	入学定員	志願者数	受験者数	合格者数	競争率
経済学部	2020	760	9,548	9,249	3,459	2.7
	2019	760	7,423	7,230	2,711	2.7
	2018	795	9,004	8,801	2,321	3.8
スポーツ健康科学部	2020	235	2,578	2,521	550	4.6
	2019	235	2,712	2,663	529	5.0
	2018	235	2,356	2,325	527	4.4
食マネジメント学部	2020	320	2,630	2,560	750	3.4
	2019	320	3,621	3,552	591	6.0
	2018	320	3,217	3,151	795	4.0
理工学部	2020	959	19,529	18,845	7,358	2.6
	2019	959	16,254	15,622	6,670	2.3
	2018	959	16,993	16,486	5,899	2.8
情報理工学部	2020	475	5,500	5,334	1,877	2.8
	2019	475	4,536	4,409	1,637	2.7
	2018	475	5,384	5,238	1,414	3.7
生命科学部	2020	325	7,471	7,216	2,890	2.5
	2019	325	7,073	6,811	2,604	2.6
	2018	325	6,251	6,076	2,651	2.3
薬学部	2020	160	1,866	1,784	700	2.5
	2019	160	1,830	1,738	601	2.9
	2018	160	2,337	2,244	630	3.6
全学部合計	2020	7,904	103,669	100,727	30,962	3.3
	2019	7,849	94,198	91,478	27,387	3.3
	2018	7,849	98,262	95,878	24,995	3.8

※入学定員は、一般入試、AO入試、推薦入試における1回生の総募集人数。
 ※国際関係学部および政策科学部の入学定員は、9月入学を含む。
 ※グローバル教養学部の入学定員は、9月入学およびオーストラリア国立大学で出願を受け付ける入学定員を含む。
 ※2019年度より、グローバル教養学部を開設。2020年度から一般入学試験での募集は停止した。
 ※競争率は小数点第2位を四捨五入している。

志願者状況・合格者状況

<志願者数>

志願者数は103,669名で、前年度比は110.1%でした。

<合格者数>

合格者数は30,962名で、前年度比は113.1%でした。

<競争率(受験者数÷合格者数)>

全体の競争率は3.3倍でした。

方式別 志願者数・受験者数・合格者数・競争率

方式	2020年度				2019年度			
	志願者数	受験者数	合格者数	競争率	志願者数	受験者数	合格者数	競争率
全学統一方式(文系・理系)	44,167	42,939	12,469	3.4	41,254	40,065	11,352	3.5
学部個別配点方式(文系型)	6,205	5,949	1,329	4.5	5,808	5,562	1,171	4.7
学部個別配点方式(理科1科目型)	4,373	4,162	1,395	3.0	3,898	3,637	1,345	2.7
学部個別配点方式(理科2科目型)	1,396	1,301	564	2.3	1,237	1,134	543	2.1
IR方式(英語資格試験利用型)	512	486	101	4.8	308	298	44	6.8
理系型3教科方式	261	250	62	4.0	—	—	—	—
薬学方式	676	653	283	2.3	522	500	237	2.1
センター試験併用方式(5教科型)	335	305	120	2.5	143	128	76	1.7
センター試験併用方式(3教科型)	4,389	4,168	746	5.6	4,540	4,258	728	5.8
センター試験併用方式(数学重視型)	710	626	253	2.5	488	419	170	2.5
センター試験併用方式(情報理工学部型)	468	444	95	4.7	459	440	114	3.9
「センター試験+面接」方式	—	—	—	—	0	0	0	0.0
「センター試験+面接」グローバルコース方式	6	5	2	2.5	4	4	4	1.0
後期分割方式	7,315	6,703	1,548	4.3	4,782	4,377	875	5.0
「経営学部で学ぶ感性+センター試験」方式	637	582	38	15.3	680	642	29	22.1
センター試験方式(7科目型)	12,077	12,055	5,409	2.2	10,683	10,663	4,978	2.1
センター試験方式(5教科型)	7,398	7,387	2,694	2.7	6,298	6,284	2,221	2.8
センター試験方式(3教科型)	11,809	11,777	3,408	3.5	12,368	12,342	3,216	3.8
センター試験方式(後期型)	935	935	446	2.1	726	725	284	2.6
合計	103,669	100,727	30,962	3.3	94,198	91,478	27,387	3.3

※2020年度から「センター試験+面接」方式(グローバル教養学部)の募集を停止した。

学部別・方式別

志願者数・受験者数・合格者数・競争率

学部	方式	志願者数	受験者数	合格者数	競争率
法学部	全学統一方式(文系)	2,946	2,859	838	3.4
	学部個別配点方式(文系型)	720	685	256	2.7
	センター試験併用方式(3教科型)	685	656	177	3.7
	後期分割方式(センター試験併用3教科型)	245	215	83	2.6
	センター試験方式(7科目型)	1,217	1,216	731	1.7
	センター試験方式(5教科型)	597	597	337	1.8
	センター試験方式(3教科型)	845	843	152	5.5
	センター試験方式(後期型)	69	69	42	1.6
	計	7,324	7,140	2,616	2.7
産業社会学部	全学統一方式(文系)	4,428	4,336	1,097	4.0
	学部個別配点方式(文系型)	801	772	85	9.1
	センター試験併用方式(3教科型)	1,076	1,020	117	8.7
	後期分割方式	843	805	48	16.8
	センター試験方式(7科目型)	884	882	388	2.3
	センター試験方式(5教科型)	550	550	220	2.5
	センター試験方式(3教科型)	2,410	2,407	737	3.3
	センター試験方式(後期型)	198	198	104	1.9
	計	11,190	10,970	2,796	3.9
国際関係学部	全学統一方式(文系)	1,112	1,088	400	2.7
	学部個別配点方式(文系型)	119	116	29	4.0
	センター試験併用方式(3教科型)	79	75	11	6.8
	IR方式(英語資格試験利用型)	512	486	101	4.8
	後期分割方式	130	118	15	7.9
	センター試験方式(7科目型)	204	204	74	2.8
	センター試験方式(5教科型)	144	143	45	3.2
	センター試験方式(3教科型)	218	215	33	6.5
	センター試験方式(後期型)	46	46	29	1.6
計	2,564	2,491	737	3.4	
文学部	全学統一方式(文系)	5,260	5,137	1,349	3.8
	学部個別配点方式(文系型)	1,637	1,593	384	4.1
	センター試験併用方式(3教科型)	604	569	108	5.3
	後期分割方式	1,397	1,314	292	4.5
	センター試験方式(7科目型)	721	720	199	3.6
	センター試験方式(5教科型)	404	403	121	3.3
	センター試験方式(3教科型)	1,009	1,006	247	4.1
	センター試験方式(後期型)	99	99	19	5.2
	計	11,131	10,841	2,719	4.0
映像学部	全学統一方式(文系)	973	953	119	8.0
	学部個別配点方式(文系型)	227	215	29	7.4
	学部個別配点方式(理科1科目型)	77	73	24	3.0
	センター試験併用方式(3教科型)	189	172	32	5.4
	後期分割方式	187	175	31	5.6
	センター試験方式(5教科型)	127	126	27	4.7
	センター試験方式(3教科型)	251	249	45	5.5
	センター試験方式(後期型)	9	9	4	2.3
	計	2,040	1,972	311	6.3
経営学部	全学統一方式(文系)	6,404	6,254	1,210	5.2
	学部個別配点方式(文系型)	1,004	965	173	5.6
	センター試験併用方式(3教科型)	681	652	75	8.7
	後期分割方式	400	361	28	12.9
	「経営学部で学ぶ感性」+センター試験方式	637	582	38	15.3
	センター試験方式(7科目型)	2,353	2,351	729	3.2
	センター試験方式(5教科型)	935	933	274	3.4
	センター試験方式(3教科型)	717	712	39	18.3
	センター試験方式(後期型)	56	56	19	2.9
計	13,187	12,866	2,585	5.0	
政策科学部	全学統一方式(文系)	1,695	1,669	490	3.4
	学部個別配点方式(文系型)	312	306	63	4.9
	センター試験併用方式(3教科型)	304	295	75	3.9
	後期分割方式	556	526	29	18.1
	センター試験方式(7科目型)	196	196	81	2.4
	センター試験方式(5教科型)	219	219	80	2.7
	センター試験方式(3教科型)	779	777	203	3.8
	センター試験方式(後期型)	40	40	5	8.0
	計	4,101	4,028	1,026	3.9
総合心理学部	全学統一方式(文系)	1,426	1,383	269	5.1
	学部個別配点方式(文系型)	345	328	33	9.9
	学部個別配点方式(理科1科目型)	103	99	41	2.4
	センター試験併用方式(3教科型)	241	222	22	10.1
	後期分割方式	311	295	59	5.0
	センター試験方式(7科目型)	377	376	120	3.1
	センター試験方式(5教科型)	177	177	27	6.6
	センター試験方式(後期型)	30	30	17	1.8
	計	3,010	2,910	588	4.9

学部	方式	志願者数	受験者数	合格者数	競争率
経済学部	全学統一方式(文系)	3,918	3,778	954	4.0
	学部個別配点方式(文系型)	531	478	131	3.6
	センター試験併用方式(5教科型)	335	305	120	2.5
	後期分割方式(センター試験併用3教科型)	743	677	446	1.5
	センター試験方式(7科目型)	1,545	1,543	954	1.6
	センター試験方式(5教科型)	875	872	286	3.0
	センター試験方式(3教科型)	1,489	1,484	494	3.0
	センター試験方式(後期型)	112	112	74	1.5
	計	9,548	9,249	3,459	2.7
スポーツ健康科学部	全学統一方式(文系)	1,311	1,289	242	5.3
	理系型3教科方式	141	136	31	4.4
	学部個別配点方式(文系型)	256	247	46	5.4
	センター試験併用方式(3教科型)	292	277	44	6.3
	後期分割方式(センター試験併用3教科型)	131	126	25	5.0
	センター試験方式(7科目型)	191	191	74	2.6
	センター試験方式(5教科型)	223	222	68	3.3
	センター試験方式(後期型)	33	33	20	1.7
	計	2,578	2,521	550	4.6
食マネジメント学部	全学統一方式(文系)	1,124	1,096	232	4.7
	理系型3教科方式	120	114	31	3.7
	学部個別配点方式(文系型)	253	244	100	2.4
	センター試験併用方式(3教科型)	238	230	85	2.7
	後期分割方式	308	290	58	5.0
	センター試験方式(7科目型)	138	138	63	2.2
	センター試験方式(5教科型)	92	92	43	2.1
	センター試験方式(3教科型)	312	311	104	3.0
	センター試験方式(後期型)	45	45	34	1.3
計	2,630	2,560	750	3.4	
理工学部	全学統一方式(理系)	8,124	7,839	3,021	2.6
	学部個別配点方式(理科1科目型)	2,629	2,510	909	2.8
	学部個別配点方式(理科2科目型)	891	836	359	2.3
	センター試験併用方式(数学重視型)	472	417	186	2.2
	後期分割方式	1,120	963	214	4.5
	センター試験方式(7科目型)	2,085	2,076	1,003	2.1
	センター試験方式(5教科型)	1,757	1,756	722	2.4
	センター試験方式(3教科型)	2,376	2,373	923	2.6
	センター試験方式(後期型)	75	75	21	3.6
計	19,529	18,845	7,358	2.6	
情報理工学部	全学統一方式(理系)	1,925	1,853	801	2.3
	学部個別配点方式(理科1科目型)	598	568	116	4.9
	センター試験併用方式(情報理工学部)	468	444	95	4.7
	[センター試験+面接]グローバルコース方式	6	5	2	2.5
	後期分割方式	319	284	43	6.6
	センター試験方式(7科目型)	894	892	408	2.2
	センター試験方式(5教科型)	679	678	232	2.9
	センター試験方式(3教科型)	568	567	162	3.5
	センター試験方式(後期型)	43	43	18	2.4
計	5,500	5,334	1,877	2.8	
生命科学部	全学統一方式(理系)	3,291	3,185	1,337	2.4
	学部個別配点方式(理科1科目型)	786	746	248	3.0
	学部個別配点方式(理科2科目型)	416	388	166	2.3
	センター試験併用方式(数学重視型)	238	209	67	3.1
	後期分割方式	481	431	128	3.4
	センター試験方式(7科目型)	936	935	476	2.0
	センター試験方式(5教科型)	619	619	212	2.9
	センター試験方式(3教科型)	624	623	216	2.9
	センター試験方式(後期型)	80	80	40	2.0
計	7,471	7,216	2,890	2.5	
薬学部	薬学方式	230	220	110	2.0
	全学統一方式(理系)	676	653	283	2.3
	学部個別配点方式(理科1科目型)	180	166	57	2.9
	学部個別配点方式(理科2科目型)	89	77	39	2.0
	後期分割方式	144	123	49	2.5
	センター試験方式(7科目型)	336	335	109	3.1
	センター試験方式(3教科型)	211	210	53	4.0
	計	1,866	1,784	700	2.5

●全学部 計

合計	103,669	100,727	30,962	3.3
----	---------	---------	--------	-----

2020年度立命館大学一般入学試験結果データ

出身都道府県別 志願者数・合格者数

立命館大学の特徴のひとつに、全国各地から学生が集まる、国内有数の全国型の大学であることが挙げられます。合格者数では近畿圏外の比率が50%を超えており、在籍者数で見ても約40%の学生が近畿圏外から入学しています。多くの地域から入学してくる学生が、互いに刺激を受け、切磋琢磨し成長していく環境があること、それが立命館大学の大きな魅力です。

都道府県名	志願者数	合格者数	在籍者数	都道府県名	志願者数	合格者数	在籍者数	都道府県名	志願者数	合格者数	在籍者数			
北海道・東北	北海道	742	245	712	東海	岐阜県	2,121	731	522	九州・沖縄	福岡県	3,927	1,350	897
	青森県	61	17	31		静岡県	3,367	1,200	735		佐賀県	348	93	97
	岩手県	96	22	27		愛知県	10,567	3,533	2,125		長崎県	281	105	125
	宮城県	359	103	124		三重県	2,425	722	514		熊本県	756	217	209
	秋田県	64	26	28		小計	18,480	6,186	3,896		大分県	331	115	148
	山形県	66	15	35		滋賀県	6,659	2,010	2,671		宮崎県	242	78	82
	福島県	184	44	52		京都府	9,577	2,779	5,542		鹿児島県	513	149	142
	小計	1,572	472	1,009		大阪府	20,116	5,386	5,876		沖縄県	322	87	79
						兵庫県	10,112	2,765	2,292		小計	6,720	2,194	1,779
関東	茨城県	638	167	158	近畿	奈良県	3,416	1,131	1,070	その他	672	154	2,031	
	栃木県	299	81	100		和歌山県	1,116	372	348	総計	103,669	30,962	32,244	
	群馬県	465	151	134		小計	50,996	14,443	17,799					
	埼玉県	970	268	211		中国	鳥取県	498	126	123				
	千葉県	976	246	259			島根県	323	115	88				
	東京都	3,121	800	581			岡山県	1,763	574	428				
	神奈川県	1,223	327	267			広島県	3,614	1,066	764				
	小計	7,692	2,040	1,710			山口県	1,171	339	272				
				小計	7,369		2,220	1,675						
甲信越	新潟県	617	187	131	四国		徳島県	551	180	149				
	山梨県	236	52	71			香川県	1,619	482	337				
	長野県	1,369	402	306		愛媛県	1,186	395	273					
	小計	2,222	641	508		高知県	400	133	147					
北陸	富山県	1,279	431	249	小計	3,756	1,190	906						
	石川県	1,750	546	336										
	福井県	1,161	445	346										
	小計	4,190	1,422	931										

【近畿圏内・近畿圏外比率】

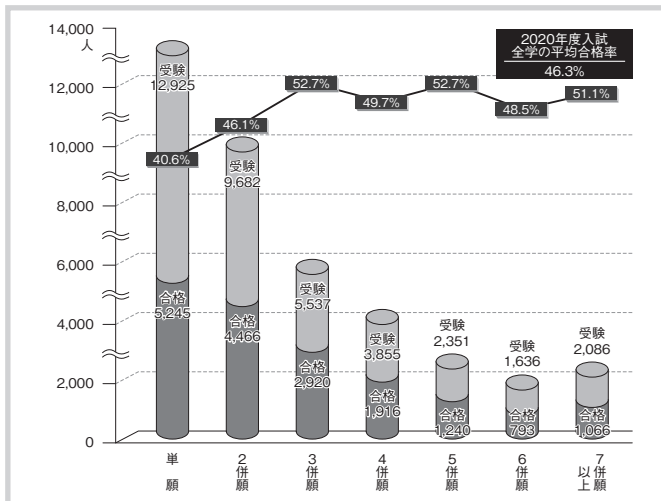
	志願者数	合格者数	在籍者数
近畿圏内人数 (比率)	50,996 (49.2%)	14,443 (46.6%)	17,799 (55.2%)
近畿圏外人数 (比率)	52,001 (50.2%)	16,365 (52.9%)	12,414 (38.5%)
その他 (比率)	672 (0.6%)	154 (0.5%)	2,031 (6.3%)

*都道府県は出身高等学校等の所在地を基に集計。
*その他は高卒認定・大検・海外の学校など。
*在籍者数は、2020年5月現在の全学部生数。

学内併願者の合格率

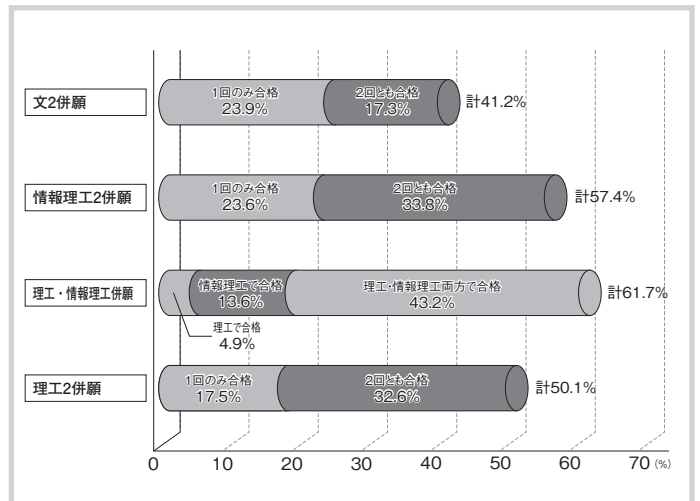
志願者実数は38,072名でした。1名あたり平均で約2.7回受験していることになります。

■学内併願者の合格率 (%)



*単願のみの場合と比べて、複数併願をすることで合格率が上昇しています。3併願以上の受験生全体の合格率は、約50%となっています。受験機会が増えると、合格の可能性が広がるのがわかります。

■学内併願者の合格率 (%) —併願事例—



*同一学部や他学部を併願した場合の合格状況です。多くの受験生が併願のメリットを活かして合格しています。
*小数点第2位以下を四捨五入しています。

学部別現役比率

志願者数・合格者数

学部	志願者数				合格者数			
	志願者数	現役志願者数	志願者現役比率	前年度	合格者数	現役合格者数	合格者現役比率	前年度
法 学 部	7,324	4,693	64.1%	63.1%	2,616	1,642	62.8%	60.5%
産業社会学部	11,190	7,355	65.7%	66.9%	2,796	1,785	63.8%	61.0%
国際関係学部	2,564	1,983	77.3%	79.8%	737	557	75.6%	79.2%
文 学 部	11,131	8,013	72.0%	73.7%	2,719	1,940	71.3%	70.6%
映 像 学 部	2,040	1,466	71.9%	64.2%	311	214	68.8%	58.4%
経 営 学 部	13,187	9,033	68.5%	68.8%	2,585	1,655	64.0%	66.5%
政策科学部	4,101	2,805	68.4%	63.5%	1,026	741	72.2%	62.7%
総合心理学部	3,010	2,223	73.9%	70.8%	588	393	66.8%	61.8%
経 済 学 部	9,548	5,871	61.5%	59.0%	3,459	2,074	60.0%	53.8%
スポーツ健康科学部	2,578	1,895	73.5%	72.5%	550	383	69.6%	65.8%
食マネジメント学部	2,630	1,865	70.9%	64.9%	750	533	71.1%	68.4%
理 工 学 部	19,529	12,495	64.0%	62.6%	7,358	4,344	59.0%	57.1%
情報理工学部	5,500	3,630	66.0%	63.7%	1,877	1,171	62.4%	59.4%
生命科学部	7,471	4,624	61.9%	61.8%	2,890	1,625	56.2%	58.3%
薬 学 部	1,866	1,069	57.3%	54.7%	700	393	56.1%	54.4%
合 計	103,669	69,020	66.6%	65.6%	30,962	19,450	62.8%	60.9%

学部別女子比率

志願者数・合格者数

学部	志願者数				合格者数			
	志願者数	女子志願者数	志願者女子比率	前年度	合格者数	女子合格者数	合格者女子比率	前年度
法 学 部	7,324	2,307	31.5%	30.6%	2,616	861	32.9%	32.5%
産業社会学部	11,190	3,922	35.0%	32.7%	2,796	1,087	38.9%	39.6%
国際関係学部	2,564	1,393	54.3%	58.3%	737	384	52.1%	62.2%
文 学 部	11,131	5,458	49.0%	52.3%	2,719	1,400	51.5%	54.2%
映 像 学 部	2,040	751	36.8%	32.1%	311	109	35.0%	34.4%
経 営 学 部	13,187	4,211	31.9%	33.0%	2,585	831	32.1%	32.8%
政策科学部	4,101	1,346	32.8%	34.5%	1,026	361	35.2%	37.9%
総合心理学部	3,010	1,817	60.4%	59.0%	588	337	57.3%	57.9%
経 済 学 部	9,548	1,699	17.8%	19.2%	3,459	648	18.7%	20.2%
スポーツ健康科学部	2,578	710	27.5%	27.6%	550	164	29.8%	25.7%
食マネジメント学部	2,630	1,443	54.9%	52.0%	750	438	58.4%	60.2%
理 工 学 部	19,529	2,013	10.3%	11.6%	7,358	705	9.6%	10.9%
情報理工学部	5,500	584	10.6%	12.1%	1,877	192	10.2%	11.6%
生命科学部	7,471	2,836	38.0%	38.8%	2,890	1,141	39.5%	40.2%
薬 学 部	1,866	963	51.6%	48.6%	700	325	46.4%	47.8%
合 計	103,669	31,453	30.3%	31.8%	30,962	8,983	29.0%	30.3%

2020年度立命館大学一般入学試験結果データ

法学部・方式別

志願者数・受験者数・合格者数・競争率・合格最低点

方式	志願者数	受験者数	合格者数	競争率	最低点/配点(得点率%)	
					2020年度	2019年度
全学統一方式 (文系)	2,946	2,859	838	3.4	226/320(70.6)	221/320(69.1)
学部個別配点方式 (文系型)	720	685	256	2.7	256/400(64.0)	255/400(63.8)
センター試験併用方式 (3教科型)	685	656	177	3.7	317/400(79.3)	316/400(79.0)
後期分割方式 (センター試験併用3教科型)	245	215	83	2.6	207/300(69.0)	238/300(79.3)

方式	志願者数	受験者数	合格者数	競争率	最低点/配点(得点率%)	
					2020年度	2019年度
センター試験方式 (7科目型)	1,217	1,216	731	1.7	679/900(75.4)	709/900(78.8)
センター試験方式 (5教科型)	597	597	337	1.8	558/700(79.7)	580/700(82.9)
センター試験方式 (3教科型)	845	843	152	5.5	534/600(89.0)	516/600(86.0)
センター試験方式 (後期型)	69	69	42	1.6	498/600(83.0)	516/600(86.0)

●法学部 計

合計	7,324	7,140	2,616	2.7
----	-------	-------	-------	-----

産業社会学部・方式別

志願者数・受験者数・合格者数・競争率・合格最低点

専攻	方式	志願者数	受験者数	合格者数	競争率	最低点/配点(得点率%)	
						2020年度	2019年度
現代社会専攻	全学統一方式(文系)	2,071	2,025	521	3.9	216/320(67.5)	221/320(69.1)
	学部個別配点方式(文系型)	380	367	39	9.4	274/400(68.5)	290/400(72.5)
	センター試験併用方式(3教科型)	444	424	48	8.8	234/300(78.0)	240/300(80.0)
	後期分割方式	396	378	19	19.9	151/220(68.6)	168/220(76.4)
	センター試験方式(7科目型)	451	450	204	2.2	670/900(74.4)	675/900(75.0)
	センター試験方式(5教科型)	260	260	113	2.3	547/700(78.1)	547/700(78.1)
	センター試験方式(3教科型)	851	850	310	2.7	492/600(82.0)	500/600(83.3)
	センター試験方式(後期型)	82	82	44	1.9	480/600(80.0)	484/600(80.7)
	小計	4,935	4,836	1,298	3.7	—	—
メディア社会専攻	全学統一方式(文系)	828	816	241	3.4	216/320(67.5)	221/320(69.1)
	学部個別配点方式(文系型)	151	147	22	6.7	274/400(68.5)	281/400(70.3)
	センター試験併用方式(3教科型)	247	231	30	7.7	234/300(78.0)	240/300(80.0)
	後期分割方式	166	158	12	13.2	151/220(68.6)	172/220(78.2)
	センター試験方式(7科目型)	213	213	94	2.3	670/900(74.4)	675/900(75.0)
	センター試験方式(5教科型)	99	99	43	2.3	547/700(78.1)	547/700(78.1)
	センター試験方式(3教科型)	432	432	149	2.9	492/600(82.0)	500/600(83.3)
	センター試験方式(後期型)	38	38	23	1.7	480/600(80.0)	484/600(80.7)
小計	2,174	2,134	614	3.5	—	—	

専攻	方式	志願者数	受験者数	合格者数	競争率	最低点/配点(得点率%)	
						2020年度	2019年度
スポーツ社会専攻	全学統一方式(文系)	300	294	90	3.3	213/320(66.6)	221/320(69.1)
	学部個別配点方式(文系型)	68	67	8	8.4	270/400(67.5)	278/400(69.5)
	センター試験併用方式(3教科型)	111	108	15	7.2	234/300(78.0)	240/300(80.0)
	後期分割方式	116	112	7	16.0	143/220(65.0)	159/220(72.3)
	センター試験方式(7科目型)	42	41	14	2.9	670/900(74.4)	675/900(75.0)
	センター試験方式(5教科型)	44	44	13	3.4	547/700(78.1)	547/700(78.1)
	センター試験方式(3教科型)	206	206	53	3.9	486/600(81.0)	500/600(83.3)
	センター試験方式(後期型)	33	33	17	1.9	480/600(80.0)	472/600(78.7)
	小計	920	905	217	4.2	—	—
子ども社会専攻	全学統一方式(文系)	411	402	82	4.9	221/320(69.1)	208/320(65.0)
	学部個別配点方式(文系型)	76	74	6	12.3	274/400(68.5)	256/400(64.0)
	センター試験併用方式(3教科型)	94	90	9	10.0	237/300(79.0)	240/300(80.0)
	後期分割方式	73	69	4	17.3	143/220(65.0)	157/220(71.4)
	センター試験方式(7科目型)	114	114	50	2.3	670/900(74.4)	675/900(75.0)
	センター試験方式(5教科型)	80	80	31	2.6	547/700(78.1)	547/700(78.1)
	センター試験方式(3教科型)	244	243	51	4.8	500/600(83.3)	482/600(80.3)
	センター試験方式(後期型)	21	21	9	2.3	483/600(80.5)	484/600(80.7)
小計	1,113	1,093	242	4.5	—	—	
人間福祉専攻	全学統一方式(文系)	818	799	163	4.9	216/320(67.5)	208/320(65.0)
	学部個別配点方式(文系型)	126	117	10	11.7	270/400(67.5)	281/400(70.3)
	センター試験併用方式(3教科型)	180	167	15	11.1	234/300(78.0)	240/300(80.0)
	後期分割方式	92	88	6	14.7	143/220(65.0)	158/220(71.8)
	センター試験方式(7科目型)	64	64	26	2.5	670/900(74.4)	675/900(75.0)
	センター試験方式(5教科型)	67	67	20	3.4	547/700(78.1)	547/700(78.1)
	センター試験方式(3教科型)	677	676	174	3.9	492/600(82.0)	482/600(80.3)
	センター試験方式(後期型)	24	24	11	2.2	480/600(80.0)	484/600(80.7)
小計	2,048	2,002	425	4.7	—	—	

●産業社会学部 計

合計	11,190	10,970	2,796	3.9
----	--------	--------	-------	-----

2020年度立命館大学一般入学試験結果データ

国際関係学部・方式別 志願者数・受験者数・合格者数・競争率・合格最低点

方式	学科・専攻	志願者数	受験者数	合格者数	競争率	最低点/配点(得点率%)	
						2020年度	2019年度
全学統一方式(文系)	国際関係学専攻	1,112	1,088	400	2.7	252/350(72.0)	250/350(71.4)
学部個別配点方式(文系型)	国際関係学専攻	119	116	29	4.0	209/300(69.7)	221/300(73.7)
センター試験併用方式(3教科型)	国際関係学専攻	79	75	11	6.8	295/350(84.3)	297/350(84.9)
IR方式(英語資格試験利用型)	国際関係学専攻	282	269	64	4.2	237/300(79.0)	245/300(81.7)
	グローバル・スタディーズ専攻	230	217	37	5.9	241/300(80.3)	246/300(82.0)
小計		512	486	101	4.8	—	—

方式	学科・専攻	志願者数	受験者数	合格者数	競争率	最低点/配点(得点率%)	
						2020年度	2019年度
後期分割方式	国際関係学専攻	130	118	15	7.9	155/220(70.5)	171/220(77.7)
センター試験方式(7科目型)	国際関係学専攻	204	204	74	2.8	739/900(82.1)	759/900(84.3)
センター試験方式(5教科型)	国際関係学専攻	144	143	45	3.2	599/700(85.6)	602/700(86.0)
センター試験方式(3教科型)	国際関係学専攻	218	215	33	6.5	555/600(92.5)	564/600(94.0)
センター試験方式(後期型)	国際関係学専攻	46	46	29	1.6	682/800(85.3)	680/800(85.0)

●国際関係学部 計

合計	2,564	2,491	737	3.4
----	-------	-------	-----	-----

文学部・方式別 志願者数・受験者数・合格者数・競争率・合格最低点

学域	方式	志願者数	受験者数	合格者数	競争率	最低点/配点(得点率%)	
						2020年度	2019年度
人間研究学域	全学統一方式(文系)	768	741	170	4.4	228/320(71.3)	213/320(66.6)
	学部個別配点方式(文系型)	245	238	49	4.9	262/400(65.5)	241/400(60.3)
	センター試験併用方式(3教科型)	78	71	14	5.1	249/300(83.0)	233/300(77.7)
	後期分割方式	154	141	31	4.5	150/220(68.2)	171/220(77.7)
	センター試験方式(7科目型)	105	105	21	5.0	752/900(83.6)	737/900(81.9)
	センター試験方式(5教科型)	49	49	8	6.1	593/700(84.7)	607/700(86.7)
	センター試験方式(3教科型)	126	126	24	5.3	509/600(84.8)	519/600(86.5)
	センター試験方式(後期型)	11	11	2	5.5	545/600(90.8)	543/600(90.5)
	小計	1,536	1,482	319	4.6	—	—
日本文学研究学域	全学統一方式(文系)	913	889	258	3.4	224/320(70.0)	214/320(66.9)
	学部個別配点方式(文系型)	311	302	77	3.9	271/400(67.8)	260/400(65.0)
	センター試験併用方式(3教科型)	124	115	22	5.2	240/300(80.0)	238/300(79.3)
	後期分割方式	148	143	4	35.8	164/220(74.5)	168/220(76.4)
	センター試験方式(7科目型)	161	161	47	3.4	729/900(81.0)	728/900(80.9)
	センター試験方式(5教科型)	58	58	29	2.0	557/700(79.6)	601/700(85.9)
	センター試験方式(3教科型)	157	156	49	3.2	504/600(84.0)	518/600(86.3)
	センター試験方式(後期型)	11	11	2	5.5	528/600(88.0)	548/600(91.3)
	小計	1,883	1,835	488	3.8	—	—
日本史研究学域	全学統一方式(文系)	892	871	215	4.1	232/320(72.5)	225/320(70.3)
	学部個別配点方式(文系型)	295	288	63	4.6	275/400(68.8)	286/400(71.5)
	センター試験併用方式(3教科型)	125	116	22	5.3	240/300(80.0)	247/300(82.3)
	後期分割方式	107	100	34	2.9	128/220(58.2)	171/220(77.7)
	センター試験方式(7科目型)	125	125	40	3.1	732/900(81.3)	746/900(82.9)
	センター試験方式(5教科型)	82	82	23	3.6	601/700(85.9)	601/700(85.9)
	センター試験方式(3教科型)	168	168	35	4.8	522/600(87.0)	524/600(87.3)
	センター試験方式(後期型)	14	14	2	7.0	535/600(89.2)	536/600(89.3)
	小計	1,808	1,764	434	4.1	—	—
東アジア研究学域	全学統一方式(文系)	353	346	103	3.4	224/320(70.0)	216/320(67.5)
	学部個別配点方式(文系型)	89	86	23	3.7	254/400(63.5)	257/400(64.3)
	センター試験併用方式(3教科型)	37	36	7	5.1	241/300(80.3)	245/300(81.7)
	後期分割方式	211	196	40	4.9	145/220(65.9)	148/220(67.3)
	センター試験方式(7科目型)	33	33	9	3.7	755/900(83.9)	738/900(82.0)
	センター試験方式(5教科型)	32	32	16	2.0	562/700(80.3)	591/700(84.4)
	センター試験方式(3教科型)	67	67	19	3.5	503/600(83.8)	516/600(86.0)
	センター試験方式(後期型)	12	12	2	6.0	538/600(89.7)	516/600(86.0)
	小計	834	808	219	3.7	—	—

※2020年度より、文学部人文学科はコミュニケーション学域を廃止し、新たに国際コミュニケーション学域および言語コミュニケーション学域を設置

学域	方式	志願者数	受験者数	合格者数	競争率	最低点/配点(得点率%)	
						2020年度	2019年度
国際文化学域	全学統一方式(文系)	1,003	984	301	3.3	250/350(71.4)	240/350(68.6)
	学部個別配点方式(文系型)	295	286	86	3.3	267/400(66.8)	268/400(67.0)
	センター試験併用方式(3教科型)	112	106	19	5.6	243/300(81.0)	240/300(80.0)
	後期分割方式	277	264	59	4.5	146/220(66.4)	162/220(73.6)
	センター試験方式(7科目型)	131	130	37	3.5	742/900(82.4)	739/900(82.1)
	センター試験方式(5教科型)	85	84	23	3.7	585/700(83.6)	596/700(85.1)
	センター試験方式(3教科型)	230	228	66	3.5	516/600(86.0)	516/600(86.0)
	センター試験方式(後期型)	15	15	4	3.8	536/600(89.3)	545/600(90.8)
	小計	2,148	2,097	595	3.5	—	—
地域研究学域	全学統一方式(文系)	522	509	118	4.3	226/320(70.6)	215/320(67.2)
	学部個別配点方式(文系型)	183	178	39	4.6	269/400(67.3)	272/400(68.0)
	センター試験併用方式(3教科型)	60	59	12	4.9	241/300(80.3)	240/300(80.0)
	後期分割方式	143	131	34	3.9	135/220(61.4)	171/220(77.7)
	センター試験方式(7科目型)	61	61	18	3.4	724/900(80.4)	726/900(80.7)
	センター試験方式(5教科型)	26	26	8	3.3	570/700(81.4)	596/700(85.1)
	センター試験方式(3教科型)	83	83	24	3.5	514/600(85.7)	511/600(85.2)
	センター試験方式(後期型)	18	18	2	9.0	510/600(85.0)	521/600(86.8)
	小計	1,096	1,065	255	4.2	—	—
国際コミュニケーション学域	全学統一方式(文系)	588	577	143	4.0	255/350(72.9)	—
	学部個別配点方式(文系型)	149	147	35	4.2	286/400(71.5)	—
	センター試験併用方式(3教科型)	38	37	7	5.3	242/300(80.7)	—
	後期分割方式	198	190	64	3.0	136/220(61.8)	—
	センター試験方式(7科目型)	77	77	18	4.3	728/900(80.9)	—
	センター試験方式(5教科型)	48	48	9	5.3	610/700(87.1)	—
	センター試験方式(3教科型)	126	126	22	5.7	538/600(89.7)	—
	センター試験方式(後期型)	9	9	3	3.0	545/600(90.8)	—
	小計	1,233	1,211	301	4.0	—	—
言語コミュニケーション学域	全学統一方式(文系)	221	220	41	5.4	240/320(75.0)	—
	学部個別配点方式(文系型)	70	68	12	5.7	273/400(68.3)	—
	センター試験併用方式(3教科型)	30	29	5	5.8	247/300(82.3)	—
	後期分割方式	159	149	26	5.7	143/220(65.0)	—
	センター試験方式(7科目型)	28	28	9	3.1	711/900(79.0)	—
	センター試験方式(5教科型)	24	24	5	4.8	587/700(83.9)	—
	センター試験方式(3教科型)	52	52	8	6.5	521/600(86.8)	—
	センター試験方式(後期型)	9	9	2	4.5	480/600(80.0)	—
	小計	593	579	108	5.4	—	—

●文学部 計

合計	11,131	10,841	2,719	4.0
----	--------	--------	-------	-----

映像学部・方式別

志願者数・受験者数・合格者数・競争率・合格最低点

方式	志願者数	受験者数	合格者数	競争率	最低点/配点(得点率%)	
					2020年度	2019年度
全学統一方式(文系)	973	953	119	8.0	228/320(71.3)	218/320(68.1)
学部個別配点方式(文系型)	227	215	29	7.4	235/350(67.1)	234/350(66.9)
学部個別配点方式(理科1科目型)	77	73	24	3.0	218/400(54.5)	250/400(62.5)
センター試験併用方式(3教科型)	189	172	32	5.4	228/300(76.0)	237/300(79.0)
後期分割方式	187	175	31	5.6	139/220(63.2)	152/220(69.1)

方式	志願者数	受験者数	合格者数	競争率	最低点/配点(得点率%)	
					2020年度	2019年度
センター試験方式(5教科型)	127	126	27	4.7	479/600(79.8)	496/600(82.7)
センター試験方式(3教科型)	251	249	45	5.5	511/600(85.2)	522/600(87.0)
センター試験方式(後期型)	9	9	4	2.3	669/800(83.6)	690/800(86.3)

●映像学部 計

合計	2,040	1,972	311	6.3
----	-------	-------	-----	-----

経営学部・方式別

志願者数・受験者数・合格者数・競争率・合格最低点

●国際経営学科

方式	志願者数	受験者数	合格者数	競争率	最低点/配点(得点率%)	
					2020年度	2019年度
全学統一方式(文系)	1,771	1,731	280	6.2	233/320(72.8)	223/320(69.7)
学部個別配点方式(文系型)	189	184	42	4.4	277/400(69.3)	282/400(70.5)
センター試験併用方式(3教科型)	202	195	22	8.9	244/300(81.3)	246/300(82.0)
後期分割方式	104	99	11	9.0	150/220(68.2)	177/220(80.5)
センター試験方式(7科目型)	506	505	129	3.9	715/900(79.4)	668/900(74.2)
センター試験方式(5教科型)	204	204	67	3.0	569/700(81.3)	562/700(80.3)
小計	2,976	2,918	551	5.3	—	—

●経営学科

方式	志願者数	受験者数	合格者数	競争率	最低点/配点(得点率%)	
					2020年度	2019年度
全学統一方式(文系)	4,633	4,523	930	4.9	228/320(71.3)	220/320(68.8)
学部個別配点方式(文系型)	815	781	131	6.0	253/370(68.4)	259/370(70.0)
センター試験併用方式(3教科型)	479	457	53	8.6	241/300(80.3)	244/300(81.3)
後期分割方式	296	262	17	15.4	158/220(71.8)	180/220(81.8)
「経営学部で学ぶ感性+センター試験」方式	637	582	38	15.3	57/100(57.0)	60/100(60.0)
センター試験方式(7科目型)	1,847	1,846	600	3.1	701/900(77.9)	667/900(74.1)
センター試験方式(5教科型)	731	729	207	3.5	570/700(81.4)	561/700(80.1)
センター試験方式(3教科型)	717	712	39	18.3	549/600(91.5)	524/600(87.3)
センター試験方式(後期型)	56	56	19	2.9	510/600(85.0)	543/600(90.5)
小計	10,211	9,948	2,034	4.9	—	—

●経営学部 計

合計	13,187	12,866	2,585	5.0
----	--------	--------	-------	-----

2020年度立命館大学一般入学試験結果データ

政策科学部・方式別 志願者数・受験者数・合格者数・競争率・合格最低点

●政策科学科政策科学専攻

方式	志願者数	受験者数	合格者数	競争率	最低点/配点(得点率%)	
					2020年度	2019年度
全学統一方式(文系)	1,695	1,669	490	3.4	219/320(68.4)	220/320(68.8)
学部個別配点方式(文系型)	312	306	63	4.9	230/350(65.7)	239/350(68.3)
センター試験併用方式(3教科型)	304	295	75	3.9	232/300(77.3)	241/300(80.3)
後期分割方式	556	526	29	18.1	153/220(69.5)	155/220(70.5)

方式	志願者数	受験者数	合格者数	競争率	最低点/配点(得点率%)	
					2020年度	2019年度
センター試験方式(7科目型)	196	196	81	2.4	692/900(76.9)	723/900(80.3)
センター試験方式(5教科型)	219	219	80	2.7	562/700(80.3)	563/700(80.4)
センター試験方式(3教科型)	779	777	203	3.8	504/600(84.0)	499/600(83.2)
センター試験方式(後期型)	40	40	5	8.0	521/600(86.8)	529/600(88.2)

●政策科学部 計

合計	4,101	4,028	1,026	3.9
----	-------	-------	-------	-----

総合心理学部・方式別 志願者数・受験者数・合格者数・競争率・合格最低点

方式	志願者数	受験者数	合格者数	競争率	最低点/配点(得点率%)	
					2020年度	2019年度
全学統一方式(文系)	1,426	1,383	269	5.1	233/320(72.8)	237/320(74.1)
学部個別配点方式(文系型)	345	328	33	9.9	291/400(72.8)	294/400(73.5)
学部個別配点方式(理科1科目型)	103	99	41	2.4	227/400(56.8)	259/400(64.8)
センター試験併用方式(3教科型)	241	222	22	10.1	248/300(82.7)	249/300(83.0)

方式	志願者数	受験者数	合格者数	競争率	最低点/配点(得点率%)	
					2020年度	2019年度
後期分割方式	311	295	59	5.0	144/220(65.5)	164/220(74.5)
センター試験方式(7科目型)	377	376	120	3.1	730/900(81.1)	730/900(81.1)
センター試験方式(5教科型)	177	177	27	6.6	602/700(86.0)	614/700(87.7)
センター試験方式(後期型)	30	30	17	1.8	501/600(83.5)	518/600(86.3)

●総合心理学部 計

合計	3,010	2,910	588	4.9
----	-------	-------	-----	-----

グローバル教養学部・方式別 志願者数・受験者数・合格者数・競争率・合格最低点

方式	志願者数	受験者数	合格者数	競争率	最低点/配点(得点率%)	
					2019年度	2018年度
「センター試験+面接」方式	—	—	—	—	—	—
小計	—	—	—	—	—	—

※2020年度から「センター試験+面接」方式の募集を停止した。

経済学部・方式別

志願者数・受験者数・合格者数・競争率・合格最低点

●経済学科国際専攻

方式	志願者数	受験者数	合格者数	競争率	最低点/配点(得点率%)	
					2020年度	2019年度
全学統一方式(文系)	974	933	202	4.6	223/320(69.7)	222/320(69.4)
センター試験併用方式(5教科型)	84	78	32	2.4	282/400(70.5)	285/400(71.3)
後期分割方式(センター試験併用3教科型)	268	243	138	1.8	193/300(64.3)	225/300(75.0)
小計	1,326	1,254	372	3.4	—	—

●経済学科経済専攻

方式	志願者数	受験者数	合格者数	競争率	最低点/配点(得点率%)	
					2020年度	2019年度
全学統一方式(文系)	2,944	2,845	752	3.8	219/320(68.4)	214/320(66.9)
学部個別配点方式(文系型)	531	478	131	3.6	188/350(53.7)	222/350(63.4)
センター試験併用方式(5教科型)	251	227	88	2.6	281/400(70.3)	280/400(70.0)
後期分割方式(センター試験併用3教科型)	475	434	308	1.4	184/300(61.3)	210/300(70.0)
センター試験方式(7科目型)	1,545	1,543	954	1.6	651/900(72.3)	681/900(75.7)
センター試験方式(5教科型)	875	872	286	3.0	770/1000(77.0)	760/1000(76.0)
センター試験方式(3教科型)	1,489	1,484	494	3.0	490/600(81.7)	496/600(82.7)
センター試験方式(後期型)	112	112	74	1.5	436/600(72.7)	450/600(75.0)
小計	8,222	7,995	3,087	2.6	—	—

●経済学部 計

合計	9,548	9,249	3,459	2.7
----	-------	-------	-------	-----

スポーツ健康科学部・方式別

志願者数・受験者数・合格者数・競争率・合格最低点

方式	志願者数	受験者数	合格者数	競争率	最低点/配点(得点率%)	
					2020年度	2019年度
全学統一方式(文系)	1,311	1,289	242	5.3	218/320(68.1)	215/320(67.2)
学部個別配点方式(文系型)	256	247	46	5.4	254/400(63.5)	253/400(63.3)
理系型3教科方式	141	136	31	4.4	232/400(58.0)	—
学部個別配点方式(理科1科目型)	—	—	—	—	—	230/400(57.5)
センター試験併用方式(3教科型)	292	277	44	6.3	232/300(77.3)	236/300(78.7)
後期分割方式(センター試験併用3教科型)	131	126	25	5.0	205/300(68.3)	214/300(71.3)

方式	志願者数	受験者数	合格者数	競争率	最低点/配点(得点率%)	
					2020年度	2019年度
センター試験方式(7科目型)	191	191	74	2.6	672/900(74.7)	670/900(74.4)
センター試験方式(5教科型)	223	222	68	3.3	556/700(79.4)	555/700(79.3)
センター試験方式(後期型)	33	33	20	1.7	482/600(80.3)	488/600(81.3)

●スポーツ健康科学部 計

合計	2,578	2,521	550	4.6
----	-------	-------	-----	-----

※2020年度より、スポーツ健康科学部スポーツ健康科学科の学部個別配点方式(理科1科目型)を廃止し、理系型3教科方式を新設。

食マネジメント学部・方式別

志願者数・受験者数・合格者数・競争率・合格最低点

方式	志願者数	受験者数	合格者数	競争率	最低点/配点(得点率%)	
					2020年度	2019年度
全学統一方式(文系)	1,124	1,096	232	4.7	216/320(67.5)	210/320(65.6)
学部個別配点方式(文系型)	253	244	100	2.4	234/400(58.5)	261/400(65.3)
理系型3教科方式	120	114	31	3.7	189/320(59.1)	—
センター試験併用方式(3教科型)	238	230	85	2.7	215/300(71.7)	234/300(78.0)
後期分割方式	308	290	58	5.0	119/200(59.5)	141/200(70.5)

方式	志願者数	受験者数	合格者数	競争率	最低点/配点(得点率%)	
					2020年度	2019年度
センター試験方式(7科目型)	138	138	63	2.2	666/900(74.0)	702/900(78.0)
センター試験方式(5教科型)	92	92	43	2.1	535/700(76.4)	570/700(81.4)
センター試験方式(3教科型)	312	311	104	3.0	480/600(80.0)	506/600(84.3)
センター試験方式(後期型)	45	45	34	1.3	455/600(75.8)	480/600(80.0)

●食マネジメント学部 計

合計	2,630	2,560	750	3.4
----	-------	-------	-----	-----

※2020年度より、食マネジメント学部食マネジメント学科に理系型3教科方式を新設。

2020年度立命館大学一般入学試験結果データ

理工学部・方式別 志願者数・受験者数・合格者数・競争率・合格最低点

学科	方式	志願者数	受験者数	合格者数	競争率	最低点/配点(得点率%)	
						2020年度	2019年度
数理学部	全学統一方式(理系)	409	397	137	2.9	175/300(58.3)	—
	学部個別配点方式(理科1科目型)	208	199	55	3.6	205/400(51.3)	—
	学部個別配点方式(理科2科目型)	33	32	16	2.0	258/450(57.3)	—
	センター試験併用方式(数学重視型)	49	40	16	2.5	267/400(66.8)	—
	後期分割方式	57	46	7	6.6	126/200(63.0)	—
	センター試験方式(7科目型)	102	101	51	2.0	622/800(77.8)	—
	センター試験方式(5教科型)	97	97	43	2.3	523/700(74.7)	—
	センター試験方式(3教科型)	193	193	81	2.4	380/500(76.0)	—
	センター試験方式(後期型)	4	4	2	2.0	390/500(78.0)	—
	小計	1,152	1,109	408	2.7	—	—
数理学部データサイエンスコース	全学統一方式(理系)	244	235	103	2.3	160/300(53.3)	—
	学部個別配点方式(理科1科目型)	145	140	44	3.2	195/400(48.8)	—
	学部個別配点方式(理科2科目型)	20	19	10	1.9	265/450(58.9)	—
	センター試験併用方式(数学重視型)	11	11	5	2.2	254/400(63.5)	—
	後期分割方式	50	42	5	8.4	126/200(63.0)	—
	センター試験方式(7科目型)	29	29	14	2.1	612/800(76.5)	—
	センター試験方式(5教科型)	23	23	11	2.1	534/700(76.3)	—
	センター試験方式(3教科型)	66	66	29	2.3	380/500(76.0)	—
	センター試験方式(後期型)	2	2	1	2.0	343/500(68.6)	—
	小計	590	567	222	2.6	—	—
物理科学部	全学統一方式(理系)	488	471	241	2.0	167/300(55.7)	182/300(60.7)
	学部個別配点方式(理科1科目型)	209	197	102	1.9	195/400(48.8)	207/400(51.8)
	学部個別配点方式(理科2科目型)	77	72	36	2.0	260/450(57.8)	253/450(56.2)
	センター試験併用方式(数学重視型)	63	57	29	2.0	247/400(61.8)	249/400(62.3)
	後期分割方式	81	73	7	10.4	121/200(60.5)	104/200(52.0)
	センター試験方式(7科目型)	232	232	138	1.7	611/800(76.4)	610/800(76.3)
	センター試験方式(5教科型)	169	168	78	2.2	533/700(76.1)	529/700(75.6)
	センター試験方式(3教科型)	322	320	137	2.3	371/500(74.2)	380/500(76.0)
	センター試験方式(後期型)	11	11	3	3.7	408/500(81.6)	424/500(84.8)
	小計	1,652	1,601	771	2.1	—	—
電気電子工学部	全学統一方式(理系)	1,320	1,279	504	2.5	168/300(56.0)	184/300(61.3)
	学部個別配点方式(理科1科目型)	371	354	136	2.6	201/400(50.3)	221/400(55.3)
	学部個別配点方式(理科2科目型)	141	132	58	2.3	260/450(57.8)	259/450(57.6)
	センター試験併用方式(数学重視型)	58	55	26	2.1	244/400(61.0)	265/400(66.3)
	後期分割方式	167	137	59	2.3	94/200(47.0)	101/200(50.5)
	センター試験方式(7科目型)	218	218	100	2.2	612/800(76.5)	618/800(77.3)
	センター試験方式(5教科型)	184	184	88	2.1	520/700(74.3)	533/700(76.1)
	センター試験方式(3教科型)	363	363	172	2.1	369/500(73.8)	390/500(78.0)
	センター試験方式(後期型)	11	11	3	3.7	425/500(85.0)	431/500(86.2)
	小計	2,833	2,733	1,146	2.4	—	—
電子情報工学部	全学統一方式(理系)	1,165	1,122	396	2.8	172/300(57.3)	188/300(62.7)
	学部個別配点方式(理科1科目型)	339	327	113	2.9	208/400(52.0)	225/400(56.3)
	学部個別配点方式(理科2科目型)	141	129	52	2.5	265/450(58.9)	259/450(57.6)
	センター試験併用方式(数学重視型)	46	42	19	2.2	250/400(62.5)	273/400(68.3)
	後期分割方式	150	123	5	24.6	143/200(71.5)	115/200(57.5)
	センター試験方式(7科目型)	243	240	105	2.3	615/800(76.9)	618/800(77.3)
	センター試験方式(5教科型)	196	196	79	2.5	540/700(77.1)	533/700(76.1)
	センター試験方式(3教科型)	327	327	95	3.4	392/500(78.4)	390/500(78.0)
	センター試験方式(後期型)	13	13	1	13.0	442/500(88.4)	432/500(86.4)
	小計	2,620	2,519	865	2.9	—	—

学科	方式	志願者数	受験者数	合格者数	競争率	最低点/配点(得点率%)	
						2020年度	2019年度
機械工学科	全学統一方式(理系)	1,547	1,491	712	2.1	166/300(55.3)	196/300(65.3)
	学部個別配点方式(理科1科目型)	423	404	189	2.1	195/400(48.8)	224/400(56.0)
	学部個別配点方式(理科2科目型)	193	183	85	2.2	255/450(56.7)	277/450(61.6)
	センター試験併用方式(数学重視型)	105	89	40	2.2	244/400(61.0)	264/400(66.0)
	後期分割方式	192	166	49	3.4	97/200(48.5)	97/200(48.5)
	センター試験方式(7科目型)	537	536	262	2.0	615/800(76.9)	619/800(77.4)
	センター試験方式(5教科型)	422	422	198	2.1	530/700(75.7)	536/700(76.6)
	センター試験方式(3教科型)	406	405	189	2.1	379/500(75.8)	400/500(80.0)
	センター試験方式(後期型)	7	7	3	2.3	349/500(69.8)	443/500(88.6)
	小計	3,832	3,703	1,727	2.1	—	—
ロボティクス学科	全学統一方式(理系)	954	917	348	2.6	172/300(57.3)	193/300(64.3)
	学部個別配点方式(理科1科目型)	289	276	94	2.9	208/400(52.0)	221/400(55.3)
	学部個別配点方式(理科2科目型)	116	113	42	2.7	259/450(57.6)	277/450(61.6)
	センター試験併用方式(数学重視型)	28	28	10	2.8	243/400(60.8)	273/400(68.3)
	後期分割方式	163	140	29	4.8	105/200(52.5)	94/200(47.0)
	センター試験方式(7科目型)	138	137	64	2.1	605/800(75.6)	619/800(77.4)
	センター試験方式(5教科型)	132	132	46	2.9	529/700(75.6)	536/700(76.6)
	センター試験方式(3教科型)	141	141	52	2.7	378/500(75.6)	400/500(80.0)
	センター試験方式(後期型)	5	5	2	2.5	349/500(69.8)	435/500(87.0)
	小計	1,966	1,889	687	2.7	—	—
環境都市工学科	全学統一方式(理系)	975	945	361	2.6	173/300(57.7)	190/300(63.3)
	学部個別配点方式(理科1科目型)	317	300	104	2.9	207/400(51.8)	223/400(55.8)
	学部個別配点方式(理科2科目型)	88	82	41	2.0	254/450(56.4)	267/450(59.3)
	センター試験併用方式(数学重視型)	49	44	21	2.1	242/400(60.5)	267/400(66.8)
	後期分割方式	136	123	48	2.6	102/200(51.0)	102/200(51.0)
	センター試験方式(7科目型)	292	289	152	1.9	600/800(75.0)	600/800(75.0)
	センター試験方式(5教科型)	263	263	103	2.6	526/700(75.1)	527/700(75.3)
	センター試験方式(3教科型)	266	266	90	3.0	380/500(76.0)	390/500(78.0)
	センター試験方式(後期型)	12	12	3	4.0	397/500(79.4)	432/500(86.4)
	小計	2,398	2,324	923	2.5	—	—
建築都市デザイン学科	全学統一方式(理系)	1,022	982	219	4.5	191/300(63.7)	215/300(71.7)
	学部個別配点方式(理科1科目型)	328	313	72	4.3	224/400(56.0)	255/400(63.8)
	学部個別配点方式(理科2科目型)	82	74	19	3.9	288/450(64.0)	299/450(66.4)
	センター試験併用方式(数学重視型)	63	51	20	2.6	263/400(65.8)	297/400(74.3)
	後期分割方式	124	113	5	22.6	152/200(76.0)	113/200(56.5)
	センター試験方式(7科目型)	294	294	117	2.5	619/800(77.4)	640/800(80.0)
	センター試験方式(5教科型)	271	271	76	3.6	551/700(78.7)	554/700(79.1)
	センター試験方式(3教科型)	292	292	78	3.7	400/500(80.0)	410/500(82.0)
	センター試験方式(後期型)	10	10	3	3.3	397/500(79.4)	456/500(91.2)
	小計	2,486	2,400	609	3.9	—	—

●理工学部 計

合計	19,529	18,845	7,358	2.6
----	--------	--------	-------	-----

※2020年度より、理工学部数理学部は数学コースとデータサイエンスコースを設置。

情報理工学部・方式別

志願者数・受験者数・合格者数・競争率・合格最低点

方式	志願者数	受験者数	合格者数	競争率	最低点/配点(得点率%)	
					2020年度	2019年度
全学統一方式(理系)	1,925	1,853	801	2.3	166/300(55.3)	192/300(64.0)
学部個別配点方式 (理科1科目型)	598	568	116	4.9	236/400(59.0)	246/400(61.5)
センター試験併用方式 (情報理工学部型)	468	444	95	4.7	243/400(60.8)	257/400(64.3)
「センター試験+面接」 グローバルコース方式	6	5	2	2.5	352/400(88.0)	299/400(74.8)
後期分割方式	319	284	43	6.6	118/200(59.0)	104/200(52.0)

方式	志願者数	受験者数	合格者数	競争率	最低点/配点(得点率%)	
					2020年度	2019年度
センター試験方式 (7科目型)	894	892	408	2.2	680/900(75.6)	675/900(75.0)
センター試験方式 (5教科型)	679	678	232	2.9	610/800(76.3)	600/800(75.0)
センター試験方式 (3教科型)	568	567	162	3.5	466/600(77.7)	475/600(79.2)
センター試験方式 (後期型)	43	43	18	2.4	484/600(80.7)	464/600(77.3)

●情報理工学部 計

合計	5,500	5,334	1,877	2.8
----	-------	-------	-------	-----

2020年度立命館大学一般入学試験結果データ

生命科学部・方式別

志願者数・受験者数・合格者数・競争率・合格最低点

学科	方式	志願者数	受験者数	合格者数	競争率	最低点/配点(得点率%)	
						2020年度	2019年度
応用化学科	全学統一方式(理系)	1,135	1,105	467	2.4	171/300(57.0)	193/300(64.3)
	学部個別配点方式(理科1科目型)	277	266	100	2.7	194/350(55.4)	215/350(61.4)
	学部個別配点方式(理科2科目型)	149	142	70	2.0	236/400(59.0)	237/400(59.3)
	センター試験併用方式(数学重視型)	73	65	28	2.3	262/400(65.5)	276/400(69.0)
	後期分割方式	163	144	52	2.8	118/200(59.0)	105/200(52.5)
	センター試験方式(7科目型)	358	358	179	2.0	700/900(77.8)	720/900(80.0)
	センター試験方式(5教科型)	266	266	104	2.6	621/800(77.6)	619/800(77.4)
	センター試験方式(3教科型)	266	266	110	2.4	397/500(79.4)	406/500(81.2)
	センター試験方式(後期型)	20	20	9	2.2	390/500(78.0)	389/500(77.8)
	小計	2,707	2,632	1,119	2.4	—	—
生物工学科	全学統一方式(理系)	701	676	334	2.0	162/300(54.0)	192/300(64.0)
	学部個別配点方式(理科1科目型)	174	167	62	2.7	191/350(54.6)	217/350(62.0)
	学部個別配点方式(理科2科目型)	98	92	48	1.9	230/400(57.5)	237/400(59.3)
	センター試験併用方式(数学重視型)	51	40	14	2.9	250/400(62.5)	268/400(67.0)
	後期分割方式	108	97	29	3.3	123/200(61.5)	107/200(53.5)
	センター試験方式(7科目型)	246	245	135	1.8	679/900(75.4)	708/900(78.7)
	センター試験方式(5教科型)	116	116	51	2.3	614/800(76.8)	647/800(80.9)
	センター試験方式(3教科型)	103	102	39	2.6	376/500(75.2)	418/500(83.6)
	センター試験方式(後期型)	18	18	11	1.6	391/500(78.2)	383/500(76.6)
	小計	1,615	1,553	723	2.1	—	—

学科	方式	志願者数	受験者数	合格者数	競争率	最低点/配点(得点率%)	
						2020年度	2019年度
生命科学部	全学統一方式(理系)	767	740	289	2.6	164/300(54.7)	185/300(61.7)
	学部個別配点方式(理科1科目型)	211	199	62	3.2	194/350(55.4)	211/350(60.3)
	学部個別配点方式(理科2科目型)	98	89	30	3.0	238/400(59.5)	233/400(58.3)
	センター試験併用方式(数学重視型)	62	57	17	3.4	251/400(62.8)	254/400(63.5)
	後期分割方式	132	120	40	3.0	115/200(57.5)	103/200(51.5)
	センター試験方式(7科目型)	104	104	50	2.1	678/900(75.3)	715/900(79.4)
	センター試験方式(5教科型)	93	93	21	4.4	617/800(77.1)	632/800(79.0)
	センター試験方式(3教科型)	83	83	30	2.8	371/500(74.2)	411/500(82.2)
	センター試験方式(後期型)	21	21	13	1.6	390/500(78.0)	383/500(76.6)
	小計	1,571	1,506	552	2.7	—	—
生命医学科	全学統一方式(理系)	688	664	247	2.7	177/300(59.0)	194/300(64.7)
	学部個別配点方式(理科1科目型)	124	114	24	4.8	205/350(58.6)	214/350(61.1)
	学部個別配点方式(理科2科目型)	71	65	18	3.6	232/400(58.0)	243/400(60.8)
	センター試験併用方式(数学重視型)	52	47	8	5.9	269/400(67.3)	275/400(68.8)
	後期分割方式	78	70	7	10.0	140/200(70.0)	118/200(59.0)
	センター試験方式(7科目型)	228	228	112	2.0	707/900(78.6)	735/900(81.7)
	センター試験方式(5教科型)	144	144	36	4.0	644/800(80.5)	655/800(81.9)
	センター試験方式(3教科型)	172	172	37	4.6	419/500(83.8)	406/500(81.2)
	センター試験方式(後期型)	21	21	7	3.0	406/500(81.2)	393/500(78.6)
	小計	1,578	1,525	496	3.1	—	—

●生命科学部 計

合計	7,471	7,216	2,890	2.5
----	-------	-------	-------	-----

薬学部・方式別

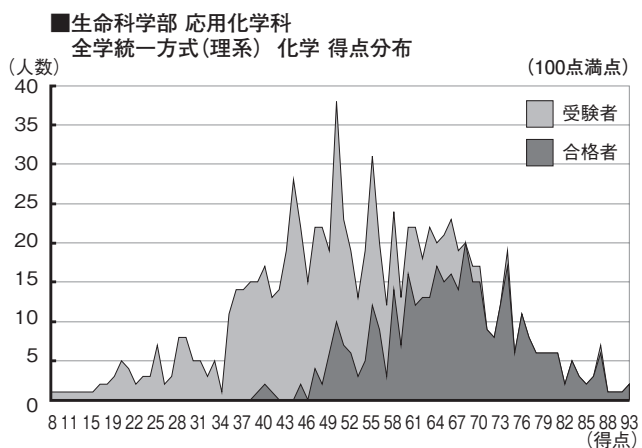
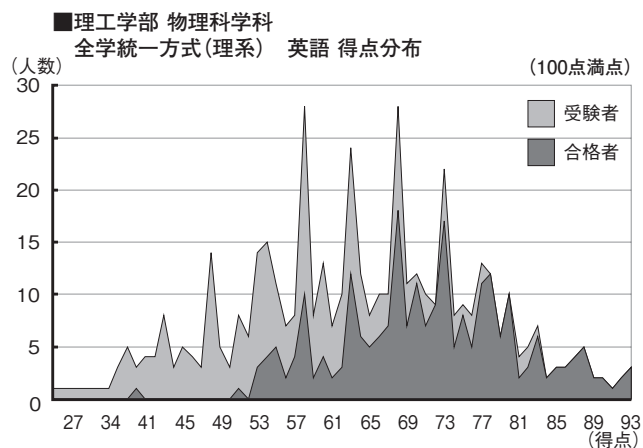
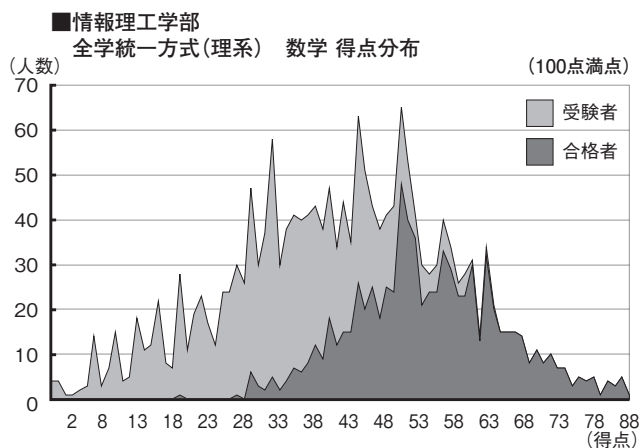
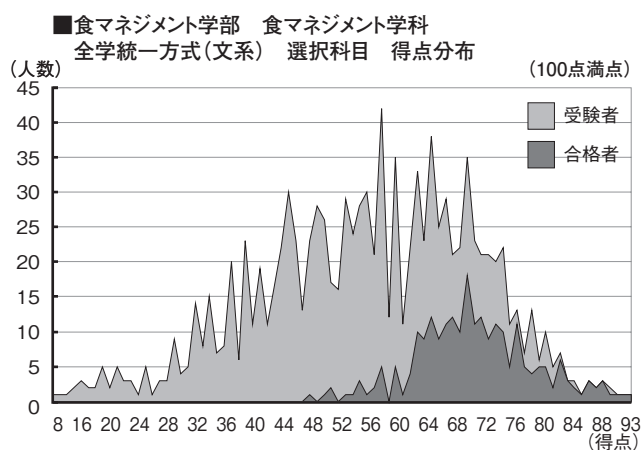
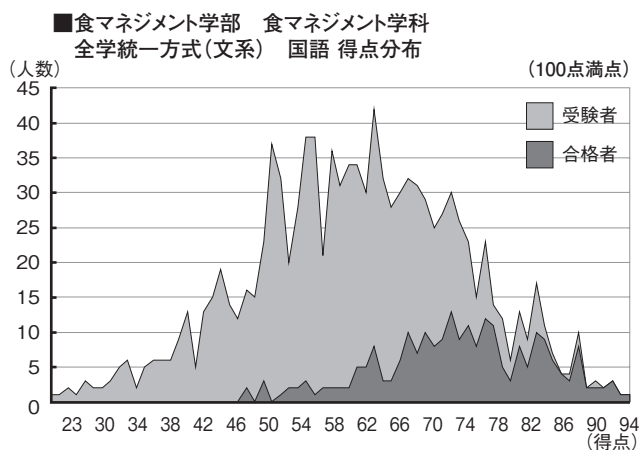
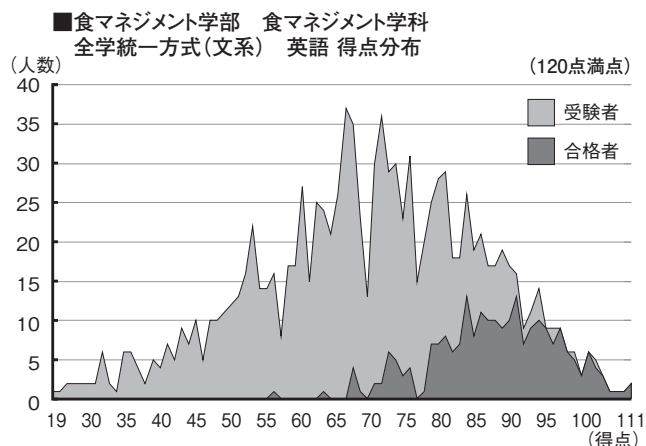
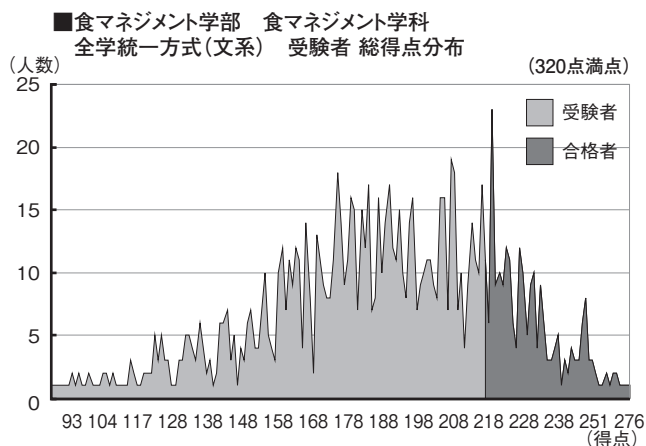
志願者数・受験者数・合格者数・競争率・合格最低点

学科	方式	志願者数	受験者数	合格者数	競争率	最低点/配点(得点率%)	
						2020年度	2019年度
薬学科	薬学方式	495	476	184	2.6	185/300(61.7)	213/300(71.0)
	全学統一方式(理系)	177	168	81	2.1	198/300(66.0)	208/300(69.3)
	学部個別配点方式(理科1科目型)	143	132	42	3.1	205/350(58.6)	220/350(62.9)
	学部個別配点方式(理科2科目型)	71	59	29	2.0	254/400(63.5)	270/400(67.5)
	後期分割方式	93	79	25	3.2	121/200(60.5)	110/200(55.0)
	センター試験方式(7科目型)	264	263	80	3.3	762/900(84.7)	780/900(86.7)
	センター試験方式(3教科型)	142	141	26	5.4	431/500(86.2)	455/500(91.0)
	小計	1,385	1,318	467	2.8	—	—

学科	方式	志願者数	受験者数	合格者数	競争率	最低点/配点(得点率%)	
						2020年度	2019年度
創薬科学科	薬学方式	181	177	99	1.8	152/300(50.7)	179/300(59.7)
	全学統一方式(理系)	53	52	29	1.8	172/300(57.3)	178/300(59.3)
	学部個別配点方式(理科1科目型)	37	34	15	2.3	182/350(52.0)	197/350(56.3)
	学部個別配点方式(理科2科目型)	18	18	10	1.8	245/400(61.3)	246/400(61.5)
	後期分割方式	51	44	24	1.8	98/200(49.0)	95/200(47.5)
	センター試験方式(7科目型)	72	72	29	2.5	733/900(81.4)	751/900(83.4)
	センター試験方式(3教科型)	69	69	27	2.6	396/500(79.2)	420/500(84.0)
	小計	481	466	233	2.0	—	—

●薬学部 計

合計	1,866	1,784	700	2.5
----	-------	-------	-----	-----



- 各科目別の得点状況を見ると、総得点分布とは異なり、合格者の点数にはばらつきがあることが分かります。立命館大学の一般入学試験では、科目ごとの基準点は設定していないので、もし不得意科目があっても、他の科目で挽回することが可能です。
- しかし、合否ラインでは厳しい競争になるのも事実です。1点の差で順位が数十名変わってしまうこともあります。最後まであきらめず、少しでも点数を取れるように努力することが大切です。

2020年度立命館大学一般入学試験結果データ

方式別 科目別平均点 (合格者・受験者平均)

上段：合格者平均点
下段：受験者平均点

注：得点欄がー(ハイフン)の場合は当該科目の選択は不可、得点欄が*の場合は、受験者および合格者なし。

●全学統一方式(文系)

Table with columns: 学部等, 英語/120, 国語/100, 選択科目/100 (政治・経済, 日本史, 世界史, 地理, 数学), 総点/320. Rows include Law, Business, International, and Liberal Arts departments.

●全学統一方式(理系)

Table with columns: 学部等, 英語/100, 数学/100, 選択科目/100 (物理, 化学, 生物), 総点/300. Rows include Science, Engineering, and Information departments.

●理系型3教科方式

Table with columns: 学部等, 英語/150-120, 数学/150-100, 選択科目/100 (物理, 化学, 生物), 総点/400-320. Rows include Sports and Food Management departments.

*1 英語150点/数学150点/選択科目100点/総点400点満点
*2 英語120点/数学100点/選択科目100点/総点320点満点

●薬学方式

Table with columns: 学部等, 英語/100, 数学/100, 選択科目/100 (物理, 化学, 生物), 総点/300. Rows include Pharmacy and Applied Science departments.

●学部個別配点方式<文系型>

Table with columns: 学部等, 英語, 国語, 選択科目 (政治・経済, 日本史, 世界史, 地理, 数学), 総点. Rows include Law, Business, International, and Liberal Arts departments with specific departmental scores.

*1 英語150点/国語150点/選択科目100点/総点400点満点
*2 英語100点/国語100点/選択科目200点/総点400点満点
*3 英語100点/国語100点/選択科目100点/総点400点満点
*4 英語200点/国語100点/選択科目100点/総点400点満点
*5 英語100点/国語100点/選択科目150点/総点350点満点
*6 英語120点/国語100点/選択科目150点/総点370点満点
*7 英語150点/国語100点/選択科目150点/総点400点満点
*8 英語150点/国語100点/選択科目100点/総点400点満点

●学部個別配点方式<理科1科目型>

Table with columns: 学部等, 英語, 数学, 物理, 選択科目 (化学, 生物), 総点. Rows include Law, Business, International, and Liberal Arts departments with specific departmental scores.

*1 英語150点/数学150点/理科100点/総点400点満点
*2 英語100点/数学200点/理科100点/総点400点満点
*3 英語100点/数学100点/理科200点/総点400点満点
*4 英語100点/数学150点/理科150点/総点400点満点
*5 英語150点/数学150点/理科100点/総点400点満点
*6 英語100点/数学100点/理科150点/総点350点満点

●学部個別配点方式<理科2科目型>

Table with columns: 学部等, 英語, 数学, 物理, 化学, 生物, 総点. Rows include Law, Business, International, and Liberal Arts departments with specific departmental scores.

*1 英語100点/数学150点/理科200点/総点450点満点
*2 英語100点/数学100点/理科200点/総点400点満点

上段：合格者平均点
下段：受験者平均点

●IR方式(英語資格試験利用型)

学 部 等	英語/100	英文読解/100	外部資格/100	総点/300
国際	90.3	57.6	100.0	247.8
	76.6	39.2	95.5	213.4
国際	92.5	60.3	99.7	252.5
	78.8	39.1	96.2	214.2

●センター試験併用方式(5教科型) * 本学独自試験分

学 部 等	英語/100	国語/100	総点/200
経済	72.8	71.7	144.5
	65.4	65.7	131.1
経済	72.9	73.2	146.1
	64.8	66.2	131.0

●センター試験併用方式(3教科型) * 本学独自試験分

学 部 等	英語/100	国語/100	総点/200
法	73.9	77.5	151.4
	64.1	68.7	132.8
産業	77.5	76.1	153.6
	61.0	63.4	124.4
産業	76.5	77.2	153.7
	62.0	64.2	126.2
産業	75.2	75.2	150.4
	60.5	64.4	124.9
産業	76.7	76.8	153.5
	58.4	62.6	121.0
産業	78.7	75.7	154.4
	60.1	62.2	122.3
国際	127.6	84.1	211.7
	110.0	70.2	180.2
国際	81.6	55.4	137.0
	67.7	49.1	116.8
国際	75.5	56.9	132.4
	63.1	49.8	112.9
国際	74.9	55.3	130.2
	60.2	47.1	107.3
国際	76.6	55.6	132.2
	64.4	48.1	112.5
国際	81.2	53.8	135.0
	66.5	48.3	114.8
国際	78.3	53.3	131.6
	64.5	48.3	112.8
国際	81.3	54.7	136.0
	70.3	48.9	119.2
国際	77.6	58.0	135.6
	62.3	50.9	113.2
映像	77.4	79.5	156.9
	61.5	66.5	128.0
経営	80.8	81.2	162.0
	66.3	66.1	132.4
経営	79.8	77.9	157.7
	64.5	65.7	130.2
政策	75.5	75.7	151.2
	63.5	64.2	127.7
心理	84.1	82.5	166.6
	66.2	69.6	135.8
スポ	76.3	76.7	153.0
	61.7	63.8	125.5
食	70.9	72.7	143.6
	61.4	63.9	125.3

※1 英語150点/国語100点/総点250点 満点

※2 英語100点/国語70点/総点170点 満点

●センター併用方式(数学重視型) * 本学独自試験分

学 部 等	英語/100	数学/100	総点/200
理工	65.4	62.8	128.2
	58.9	48.4	107.3
理工	70.6	49.0	119.6
	61.4	47.1	108.5
理工	65.9	54.0	119.9
	61.2	44.0	105.2
理工	65.0	49.7	114.7
	57.4	41.4	98.8
理工	65.2	53.1	118.3
	58.1	42.8	100.9
理工	66.3	51.0	117.3
	60.0	41.8	101.8
理工	71.1	44.5	115.6
	57.3	36.0	93.3
理工	65.4	48.6	114.0
	59.3	39.4	98.7
理工	70.9	53.2	124.1
	61.2	42.8	104.0
生命	67.5	57.1	124.6
	61.1	43.7	104.8
生命	63.7	53.2	116.9
	59.8	37.7	97.5
生命	65.0	52.1	117.1
	58.8	37.6	96.4
生命	70.3	53.8	124.1
	59.0	36.0	95.0

●センター併用方式(情報理工学部型) * 本学独自試験分

学 部 等	英語/100	数学/200	総点/300
情報	67.1	114.8	181.9
	58.9	76.0	134.9

●後期分割方式 - 文系学部

学 部 等	英語/120	国語/100	総点/220
法	72.1	59.8	131.9
	63.3	52.1	115.4
産業	97.0	59.4	156.4
	72.3	46.8	119.1
産業	96.0	62.7	158.7
	72.6	47.3	119.9
産業	91.0	55.7	146.7
	68.9	45.0	113.9
産業	90.8	58.0	148.8
	69.8	44.2	114.0
産業	93.0	57.0	150.0
	69.6	45.7	115.3
国際	97.7	66.0	163.7
	82.3	50.3	132.6
国際	94.3	65.3	159.6
	75.8	52.4	128.2
国際	97.8	70.0	167.8
	71.6	52.7	124.3
国際	81.5	59.5	141.0
	69.8	49.3	119.1
国際	92.1	61.2	153.3
	73.6	49.0	122.6
国際	96.0	59.5	155.5
	79.1	48.9	128.1
国際	86.4	60.1	146.4
	71.4	48.2	119.5
国際	92.9	55.9	148.8
	79.6	47.7	127.4
国際	93.8	61.2	155.1
	73.7	50.7	124.4
映像	92.6	61.7	154.4
	70.1	47.0	117.1
経営	95.1	61.6	156.7
	74.9	47.0	121.9
経営	96.8	66.2	163.0
	75.1	48.3	123.4
政策	96.9	63.9	160.8
	73.5	47.3	120.8
心理	91.2	62.8	154.0
	74.3	50.3	124.5
経済	69.2	54.5	123.7
	64.5	49.6	114.1
経済	67.1	52.8	119.9
	63.1	49.6	112.7
スポ	71.9	56.2	128.1
	59.9	47.6	107.5
食	70.6	57.8	128.3
	57.8	45.2	103.0

※1 英語100点/国語100点/総点200点 満点 (本学独自試験分)

●後期分割方式 - 理系学部

学 部 等	数学/100	選択科目/100		総点/200
		物理	化学	
理工	69.7	49.0	75.2	141.1
	47.6	37.3	57.4	95.4
理工	69.4	49.0	78.8	142.2
	45.4	36.7	56.0	92.6
理工	76.7	60.1	—	136.9
	44.7	40.9	—	85.6
理工	53.8	47.0	71.6	111.6
	44.9	38.4	66.9	89.9
理工	74.6	*	77.2	151.8
	45.1	37.9	68.6	90.5
理工	56.8	47.6	64.6	112.0
	42.6	36.8	58.5	83.7
理工	59.3	48.9	66.5	117.3
	42.5	36.6	58.7	83.2
理工	57.6	50.1	69.6	121.2
	46.5	39.2	64.0	94.7
理工	73.4	*	84.0	157.4
	47.4	41.2	65.0	96.8
情報	60.9	60.3	73.3	131.2
	45.4	38.2	60.2	91.1
生命	57.7	55.5	78.5	135.3
	43.9	44.9	65.3	107.2
生命	61.0	65.0	79.0	139.6
	44.5	38.3	63.1	103.5
生命	53.4	*	76.4	129.9
	42.6	35.7	62.7	101.7
生命	59.9	*	87.1	147.0
	46.2	36.9	63.0	106.6
薬	57.5	47.0	78.3	134.5
	43.6	39.8	64.2	106.2
薬	47.5	*	68.6	116.2
	41.8	31.3	61.2	101.0

●「経営学部で学ぶ感性+センター試験」方式

学 部 等	感性/100
経営	60.6
	44.5

●「センター試験+面接」グローバルコース方式

学 部 等	面接/100
情報	77.5
	77.0

一般選抜

総合型選抜等

学費等・奨学金

入学試験データ