



2025 年度
(総合型選抜) AO 選抜入学試験

入学試験要項 (別冊)

立命館大学

2025 年度
(総合型選抜) AO 選抜入学試験
入学試験要項別冊

目 次

試験当日の注意事項	1
証明書の返却を希望する場合について	4
学費・諸会費	5
各種奨学金等	9
受験生の個人情報の取扱いについて	14
キャンパスマップ／交通案内	15
2024 年度 AO 選抜入学試験「各学部独自方式」試験結果	18

試験当日の注意事項

出願する入学試験の選考方法に応じて、以下の「本学キャンパスでの試験当日の注意事項」または「オンライン面接の試験当日の注意事項」をご確認ください。なお、文部科学省から発出される「令和7年度大学入学者選抜実施要項」に変更が生じた場合は、内容が変更になる可能性があります。変更を行った場合は、本学入試情報サイトでお知らせします。

I. 本学キャンパスでの試験当日の注意事項

1. 受験にあたってのお願い

- (1) 日頃から手洗い・手指消毒、咳エチケットを徹底して体調管理を心がけてください。発熱や咳等の症状がある場合、予め医療機関を受診してください。
- (2) 試験室の換気を行うため、試験室の扉や窓等を開放することがあります。体温調整ができるよう、上着など必要な衣服を持参してください。
- (3) 昼食が必要な場合は、各自で昼食を持参してください。

2. 試験当日の来場・入室などの諸注意

- (1) 試験会場への来場について
 - ① 試験会場への来場は、原則、公共交通機関を利用してください。車・バイクでの入構はできません。交通機関の状況を考慮し、試験会場には余裕を持って到着するよう心がけてください。
 - ② スリッパ等の上履きは不要です。
 - ③ 試験会場には保護者等の控室はありません。
 - ④ 試験会場または駅周辺で住宅案内の配布等をしている場合がありますが、本学とは一切関係ありません。
- (2) 試験教室への入室・着席について
 - ① 試験教室へは必ず各試験の集合時刻までに入室してください。
 - ② 指示に従い着席してください。指示に従わない場合、受験を無効とする場合があります。
- (3) 試験会場等の間違いについて
 - ① 受験案内等に記載された試験会場でのみ受験できます。試験会場の間違いによる他会場での受験は一切認めませんので、十分注意してください。

3. 試験当日に持参するものおよび使用許可物件について

- (1) 持参するもの
 - ① 受験票および受験案内（受験票は入学試験要項または受験案内の指示どおりに、当日提示できるよう準備しておくこと）
 - ② 筆記用具（筆記試験がある場合。詳細は以下(2)使用許可物件を参照すること）
 - ③ 時計（詳細は以下(2)使用許可物件を参照すること）
 - ④ その他、本学が指定するもの（受験案内等で案内します）
- (2) 使用許可物件
 - ① 試験中に使用を認めているもの（机の上においてよいもの）

- | |
|---|
| <ul style="list-style-type: none">・黒鉛筆もしくはシャープペンシル【和歌・格言等が印刷されているものは不可】・鉛筆キャップを含む・消しゴムとケース・鉛筆削り【電動式・大型のもの・ナイフ類は不可】・シャープペンシルの替芯とケース・時計【辞書・電卓・端末等の機能があるものや、それらの機能の有無が判別しづらいもの、秒針音のするもの、キッチンタイマー、ストップウォッチ、大型のものは不可】 |
|---|

*試験教室内では携帯電話・ウェアラブル端末（スマートウォッチ等）等は必ず電源を切ってください。

*時計にアラーム機能がついている場合は、必ず解除してください。

*時計のストップウォッチ機能の使用は認めません。

*試験時間中に携帯電話や時計などの音・振動が発生し、発生源のかばんなどが特定できた場合、監督者が持ち主の同意なく試験教室外に持ち出し、試験本部で保管することや、鳴動停止のための操作をすることがあります。

② 試験中に使用を認めないもの（机の上においてはいけないもの）

持参した場合は、カバンに入れ、カバンの口を閉めて、自身の座席の下に置いてください。自身の座席の下が困難な場合は隣の空き座席の下等においてください。

- ・マーカー、カラーペン、色鉛筆、万年筆、ボールペン、筆箱など
- ・定規、コンパス、電卓、そろばん、下敷き、グラフ用紙等の補助具
- ・携帯電話、スマートフォン、ウェアラブル端末（スマートウォッチ等）、電子辞書、翻訳機、計算機、IC レコーダー等の電子機器類
- ・耳栓、サングラスなど
- ・眼鏡ケース

*試験当日は、英単語や漢字などの文字、地図などが印刷されている衣類等は着用しないでください。印刷されている場合、脱衣・裏返し・上着着用などの指示をする場合や、監督者がテープ等を貼って覆い隠すことがあります。その分の試験時間の延長はしません。衣類の傷み等についても責任を負いません。

*試験教室内の室温の調整には留意しますが、快適に感じる室温には個人差があることや、座席位置により温度差が生じる場合がありますので、試験当日は温度調節の可能な服装を心がけてください。

*試験時間中の飲食は禁止します。ペットボトルなどを机の上に置くことはできません。

4. 試験時間中の諸注意

- (1) 試験時間中（説明開始から終了後の退室まで）は、試験監督者、係員の指示に従ってください。従わない場合は退室させることがあります。
- (2) 本人確認のために「写真照合」を行います。本人と判断しづらい場合は、写真撮影を行うことがあります。
- (3) 試験時間中の退室は原則として認めません。試験中に気分が悪くなった場合には、一時退室を許可することがありますが、その間の試験時間は保障しません。

（筆記試験がある場合）

- (4) 試験開始までに試験問題・解答用紙を配付しますが、開始の合図まで開いてはいけません。
- (5) 解答用紙は試験終了後、監督者の指示に従って必ず提出してください。解答用紙を提出しなかった場合は、受験を無効とします。

5. 体調不良時の対応

試験当日、学校保健安全法で出席の停止が定められている感染症（インフルエンザ等）に罹患している場合は、他の受験者への感染のおそれがありますので、受験をお断りします。学校保健安全法で出席の停止が定められている感染症で欠席した場合は、所定の手続を行うことで入学検定料を返還し、追試験は実施しません。

II. オンライン面接の試験当日の注意事項

1. オンライン面接にあたっての諸注意

- (1) オンライン面接を受験する場所（以下、面接室）について
 - ① 面接室は、静かな個室を用意してください（例：自分の部屋、学校の教室など）。
 - ② オンライン面接の接続開始時刻から面接終了時刻まで、面接室には志願者以外の者を入室させないでください。
 - ③ カフェ等の公共の場での受験は認めません。
- (2) オンライン面接を受験するための機器類について
 - ① オンライン面接を受験するための機器類、インターネット環境、通信に掛かる費用は志願者の負担となります。
 - ② カメラ付きのパソコン、タブレット、スマートフォン（以下、パソコン等）を用意し、インターネットに接続できることを事前に確認してください。また、出願時に登録した「電話番号」の電話も用意してください。
 - ③ カメラ・スピーカー・マイクが正常に機能していることを事前に確認してください。
 - ④ パソコン等の充電切れを防ぐため、面接中は電源ケーブルを接続した状態にしてください。
 - ⑤ 面接の音質を確保するために、ヘッドセット（マイク付きヘッドフォン）の使用を推奨します。
 - ⑥ インターネット接続は無線 LAN 接続でもかまいませんが、ネットワークの安定性から有線 LAN 接続を推奨します。
 - ⑦ パソコン等に不具合が発生した場合やインターネットの接続が不安定な場合には、出願時に登録した「電話番号」に

連絡を行います。そのため出願時に登録した「電話番号」がスマートフォンの場合は、面接にはそのスマートフォン以外の通信機器を使用することを推奨します。

- ⑧ パソコン等に不具合が発生した場合やインターネットの接続が不安定な場合は、出願時に登録した「電話番号」の電話で面接を行うことがあります。

2. 試験当日に準備するものおよび使用許可物件について

- (1) オンライン面接当日に必要なもの、また使用を認めるものは以下のとおりです。詳細は、出願システムに登録したメールアドレス宛に案内します。

- ① 受験票
- ② 写真付き身分証明書（パスポートや学校の生徒手帳、学生証など）
- ③ 時計（電卓、辞書機能、翻訳機能を持つ時計、スマートウォッチ等は不可）
- ④ 出願時に登録した「電話番号」の携帯電話（電源を ON にしておくこと）
- ⑤ 白紙のメモ用紙と黒のボールペンまたは黒の鉛筆、シャープペンシル

* 出願書類を含めて、上記以外のものは持ち込めません。試験時間中の飲食は禁止します。

3. 試験時間中の諸注意

- (1) 本人確認のために、受験者のスクリーンショットを撮ります。
- (2) 面接試験中の離席は原則として認めません。面接中に気分が悪くなった場合には、一時離席を許可することがありますが、その間の面接時間は保障しません。
- (3) オンライン面接中に不正行為が疑われる場合、本学が録画することがあります。

証明書の返却を希望する場合について

1. 高等学校等の証明書の原本が一部しかなく、原本の提出が困難な場合は、証明書を発行した学校・団体から原本証明を受けたものに限り、コピーであっても原本と同等と認めます。証明書のコピーに、正しく複製されたもの（Certified True Copy）であることの証明を受け、提出してください。
2. 提出された証明書等は原則として返却しません。ただし、高等学校等の証明書の原本が一部しかなく、原本の提出が困難な場合かつ出身学校から原本証明を受けられない場合に限り、一旦原本を提出していただき、本学で確認のうえ後日返却します。原本の返却を希望する場合は、以下の手順に従って返送を希望する証明書が入るサイズの「返送用封筒」を各自で準備し、出願書類に同封してください。
 - (1) 「返送用封筒」を準備し、返送先の住所・氏名を記入、簡易書留郵便の金額の切手を貼付してください。ただし、返送を希望する書類の重さの合計が50gを超える場合は、追加料金分の切手も貼付してください。
 - (2) 返送を希望する書類の名称を「返送用封筒」の裏面に記入してください。
 - (3) 返送を希望する書類を「返送用封筒」に封をせず、入れてください。

* 返送先の住所が日本国外の場合は、入学センターまで問い合わせてください。

学費・諸会費

1. 2025年度の学費・諸会費について

2025年度入学者に適用する学費および諸会費は改定する可能性があります。決定後、本学入試情報サイトに掲載します。以下に参考として2024年度入学者の学費および諸会費を掲載します。

(1) 2024年度入学者の学費（参考）

本学の学費は、入学年度を基準として、次の方式を基本としています。

- ・在学期間学費明示方式：入学時点で在学期間の学費を明示。
- ・一定方式：入学から卒業までの各回生の学費は、一部を除き同額。

なお本学の学費は、入学金と授業料で構成されています。

<参考：2024年度入学者の学費一覧>

(単位/円)

学部	学科等	1回生				2回生以降		
		入学金	春学期授業料	秋学期授業料	年間計	春学期授業料	秋学期授業料	年間計
法学部		200,000	528,400	528,400	1,256,800	528,400	528,400	1,056,800
産業社会学部	子ども社会専攻	200,000	654,600	654,600	1,509,200	654,600	654,600	1,309,200
	上記専攻以外※1	200,000	619,300	619,300	1,438,600	619,300	619,300	1,238,600
国際関係学部	国際関係学科	200,000	679,700	679,700	1,559,400	679,700	679,700	1,359,400
	アメリカン大学・立命館大学 国際連携学科	200,000	679,700	679,700	1,559,400	※2		
文学部 ※3	地域研究学域	200,000	615,600	615,600	1,431,200	615,600	615,600	1,231,200
	人間研究学域教育人間学専攻、 日本史研究学域考古学・文化 遺産専攻	200,000	604,400	604,400	1,408,800	615,600	615,600	1,231,200
	上記学域・専攻以外※4	200,000	604,400	604,400	1,408,800	604,400	604,400	1,208,800
経営学部	国際経営学科	200,000	593,700	593,700	1,387,400	593,700	593,700	1,187,400
	経営学科	200,000	528,400	528,400	1,256,800	528,400	528,400	1,056,800
政策科学部		200,000	629,000	629,000	1,458,000	629,000	629,000	1,258,000
総合心理学部		200,000	648,200	648,200	1,496,400	648,200	648,200	1,296,400
グローバル教養学部※5		200,000	1,150,000	1,150,000	2,500,000	1,150,000	1,150,000	2,300,000
映像学部		200,000	986,500	986,500	2,173,000	986,500	986,500	1,973,000
経済学部		200,000	546,100	546,100	1,292,200	546,100	546,100	1,092,200
スポーツ健康科学部		200,000	654,600	654,600	1,509,200	654,600	654,600	1,309,200
食マネジメント学部		200,000	653,300	653,300	1,506,600	653,300	653,300	1,306,600
情報理工学部		200,000	836,300	836,300	1,872,600	836,300	836,300	1,672,600
理工学部	数理科学科	200,000	807,000	807,000	1,814,000	807,000	807,000	1,614,000
	上記学科以外※6	200,000	836,300	836,300	1,872,600	836,300	836,300	1,672,600
生命科学部		200,000	852,300	852,300	1,904,600	852,300	852,300	1,704,600
薬学部	薬学科（6年制）	200,000	998,400	1,198,400	2,396,800	1,198,400	1,198,400	2,396,800
	創薬科学科（4年制）	200,000	960,300	960,300	2,120,600	960,300	960,300	1,920,600

※1 現代社会専攻、メディア社会専攻、スポーツ社会専攻および人間福祉専攻

※2 アメリカン大学・立命館大学国際連携学科の2回生以降の学費・諸会費等はP.8を参照してください。

※3 文学部では、2回生進級時に専攻を選択します。

※4 人間研究学域哲学・倫理学専攻、日本文学研究学域、日本史研究学域日本史学専攻、東アジア研究学域、国際文化学域、国際コミュニケーション学域および言語コミュニケーション学域

※5 デュアル・ディグリー・プログラムの履修に関し、オーストラリア国立大学が実施する授業について、授業料の別徴収は行いません。ただし、日本およびオーストラリアでの受講に関わる渡航費・寮費・生活費等は別途必要になります。

※6 物理科学科、電気電子工学科、電子情報工学科、機械工学科、ロボティクス学科、環境都市工学科および建築都市デザイン学科

* 入学金は入学年度のみ納入してください。

* 薬学部薬学科は、初年度の負担をできるだけ低く抑えるため、1回生春学期授業料において新入生特別減免を行っています（上表の1回生春学期授業料は、減免後の金額を記載しています）。

* 特定科目（教育実習等）の履修に際して、別途費用を徴収することがあります。

* 社会的な要因により物価等が急騰し、その影響への対処として在学学生を含めて学費改定を余儀なくされた場合には、緊急的な措置として学費改定を行うことがあります。

* 学費の納入にあわせ、以下(2)の諸会費も納入してください。

(2) 2024年度の諸会費について（参考）

2024年度入学者から入学年度に徴収する諸会費は以下のとおりです。大学は各会から代理徴収を受託しており、第2次入学手続き時に、授業料とあわせて請求します。

<参考：2024年度諸会費一覧>

(単位/円)

学部	学友会		学会費		父母教育後援会		計 (年間)
	入会金	年会費	半年会費	(年額)	入会金	年会費	
法学部	3,000	5,000	3,500	(年額7,000)	5,000	10,000	30,000
産業社会学部	3,000	5,000	3,000	(年額6,000)	5,000	10,000	29,000
国際関係学部	3,000	5,000	4,000	(年額8,000)	5,000	10,000	31,000
文学部	3,000	5,000	3,000	(年額6,000)	5,000	10,000	29,000
経営学部	3,000	5,000	3,500	(年額7,000)	5,000	10,000	30,000
政策科学部	3,000	5,000	4,000	(年額8,000)	5,000	10,000	31,000
総合心理学部	3,000	5,000	-		5,000	10,000	23,000
グローバル教養学部	3,000	5,000	-		5,000	10,000	23,000
映像学部	3,000	5,000	4,000	(年額8,000)	5,000	10,000	31,000
経済学部	3,000	5,000	2,500	(年額5,000)	5,000	10,000	28,000
スポーツ健康科学部	3,000	5,000	4,000	(年額8,000)	5,000	10,000	31,000
食マネジメント学部	3,000	5,000	3,000	(年額6,000)	5,000	10,000	29,000
情報理工学部	3,000	5,000	-		5,000	10,000	23,000
理工学部	3,000	5,000	-		5,000	10,000	23,000
生命科学部	3,000	5,000	-		5,000	10,000	23,000
薬学部	3,000	5,000	-		5,000	10,000	23,000

- * 学友会入会金、父母教育後援会入会金は、入学年度のみ納入してください。
- * 学友会（入会金、年会費）、父母教育後援会（入会金、年会費）は一括納入のみとなります。
- * 学会費は、学期ごとに納入してください。ただし、春学期・秋学期の授業料を一括して納入する場合は、年会費を一括納入することになります。

① 学友会

立命館大学学友会は、正課の学修活動や課外自主活動の発展・向上、学園の進展に寄与することを目的として、立命館大学の全学部生で構成されている学生自身による自治組織です。「新入生歓迎や学園祭、学術・学芸・スポーツ・ボランティアなど多様な課外自主活動への取り組み」、「学生の学びに関する環境の改善要求」、「課外自主活動などの利用条件の改善」、「学生生活のアメニティを高める取り組み」などを行っており、学友会独自のホームページにて活動情報も公開しています (<https://www.ritsumei.club/>)。

会費は、主として新入生歓迎行事や学園祭の開催、学生の課外自主活動団体への支援など、学友会の諸取り組みのために活用されています。

本学では、学友会によるこれらの学生による自律的・自主的な営みが学生自身の成長のための重要な側面を担っていると考えており、学友会の活動を支援しています。また、学友会の予算管理や執行について、大学が一部委託を受け対応しています。

② 学会

立命館大学法学会、産業社会学会、国際関係学会、人文学会、映像学会、経営学会、政策科学会、経済学会、スポーツ健康科学会、食マネジメント学会は学術研究およびその成果の発表・普及を目的として、それぞれの学部・研究科の学生・大学院生・教員等によって構成される組織です。各学会は、会員の納める会費のほか寄付金等により、各学会機関誌の編集発行や研究会・講演会開催、調査・見学会実施等の事業を行います。事業内容等は学会により異なります。

③ 父母教育後援会

父母教育後援会は、「立命館大学の教育方針に則り、大学と父母との連絡を密にし、教育事業を援助し、併せて会員相互の親睦を図る」ことを目的として、会員の方を対象とした懇談会の実施や会報誌の発行、奨学金をはじめとする学生生活支援などを行っています。

2. 2024 年度の入学手続き時の納付額（参考）

第1次入学手続き時納付金は、入学金です。第2次入学手続き時納付金は、授業料（春学期+秋学期）および諸会費（全て一括納入）、または春学期授業料および諸会費（学会費は春学期分のみ納入、その他諸会費は一括納入）のいずれかの方法で納入してください。2024年度入学者の第1次、第2次それぞれの手続き時納付金額は、以下のとおりです。

<参考:2024年度入学手続き時の納入方法別納付額一覧>

(単位/円)

学部	学科等	第1次 入学手続 (入学金)	第2次入学手続（授業料および諸会費）	
			授業料（春学期+秋学期） および諸会費 (全て一括納入)	春学期授業料および諸会費 (学会費は春学期分のみ納入、 その他諸会費は一括納入)
法学部		200,000	1,086,800	554,900
産業社会学部	子ども社会専攻	200,000	1,338,200	680,600
	上記専攻以外	200,000	1,267,600	645,300
国際関係学部		200,000	1,390,400	706,700
文学部	地域研究学域	200,000	1,260,200	641,600
	上記学域以外	200,000	1,237,800	630,400
経営学部	国際経営学科	200,000	1,217,400	620,200
	経営学科	200,000	1,086,800	554,900
政策科学部		200,000	1,289,000	656,000
総合心理学部		200,000	1,319,400	671,200
グローバル教養学部		200,000	2,323,000	1,173,000
映像学部		200,000	1,695,600	859,300
経済学部		200,000	1,120,200	571,600
スポーツ健康科学部		200,000	1,340,200	681,600
食マネジメント学部		200,000	1,335,600	679,300
情報理工学部		200,000	2,004,000	1,013,500
理工学部	数理科学科	200,000	1,637,000	830,000
	上記学科以外	200,000	1,695,600	859,300
生命科学部		200,000	1,727,600	875,300
薬学部	薬学科（6年制）	200,000	2,219,800	1,021,400
	創薬科学科（4年制）	200,000	1,943,600	983,300

(注) ① 第2次入学手続で春学期授業料および諸会費を納入した方には、入学後10月上旬に秋学期授業料および秋学期分学会費の納付書を送付します。秋学期授業料および秋学期分学会費の納入期限は11月30日（ただし、納入期日が金融機関休業日となる場合は翌営業日）です。

② 第1次入学手続き時納付金…入学金のみ納入

③ 第2次入学手続き時納付金…授業料（春学期+秋学期）および諸会費（全て一括納入）、または春学期授業料および諸会費（学会費は春学期分のみ納入、その他諸会費は一括納入）のいずれかを選択して納入

3. 国際関係学部アメリカン大学・立命館大学国際連携学科 2 回生（2026 年度）以降の学費・諸会費・諸経費について（参考：2024 年度入学者の学費・諸会費・諸経費）

(1) 立命館大学の学費

2024 年度入学者は、2 回生以降、立命館大学で学修する期間（2 回生春学期および 4 回生秋学期）、以下の学費が適用されます。

<参考：2024 年度入学者の学費>

(単位/円)

学部	学科等	春学期授業料	秋学期授業料
国際関係学部	アメリカン大学・立命館大学国際連携学科	679,700	679,700

- (注) ① 特定科目の履修に際して、別途費用を徴収することがあります。
 ② 社会的な要因により物価等が急騰し、その影響への対処として在学生を含めて学費改定が余儀なくされた場合には、緊急的な措置として学費改定を行うことがあります。
 ③ 学費の納入にあわせ、立命館大学で学修する期間（2 回生春学期および 4 回生秋学期）は諸会費（学友会費、学会費、父母教育後援会費）を納入してください。父母教育後援会費のみアメリカン大学で学修する期間（2 回生秋学期～4 回生春学期）も納入が必要となります。

(2) アメリカン大学の学費・諸経費（参考：2024 年度の学費・諸経費）

アメリカン大学で学習する期間（2 回生秋学期～4 回生春学期）は、アメリカン大学が設定する所定の学費をアメリカン大学に納入いただきます。

以下に 2024 年度の学費を参考値として掲載しています。2025 年度合格者がアメリカン大学で履修を開始するまでに変更が生じる可能性があります<（注）②参照>。アメリカン大学で必要となる実際の学費・諸経費は 2025 年 9 月以降通知予定です。

<参考：2024 年度の学費>

(単位/米ドル)

学部	1 セメスター当たりの学費額		計（年間）
School of International Service	12～17.5 単位	\$28,976	\$57,952
	18 単位	\$30,906	\$61,812

<参考：2024 年度の諸経費/1 セメスター当たり>

(単位/米ドル)

学部	Sports Center Fee (運動施設利用負担金)	Undergraduate Activity Fee (学生自治活動費)	Student Technology Fee (情報通信サービス 利用料)	Metro U- Pass (地下鉄・バス 通学利用料)	計
School of International Service	\$65	\$88.50	\$120	\$136	\$409.50

- (注) ① アメリカン大学で 18 単位を超えて履修する場合、1 単位当たり \$1,930 追加が必要です（2024 年度実績）。
 ② ここに掲載しているアメリカン大学の学費は 2024 年度実績です。アメリカン大学の学費は、一般的に毎年 5～7% 程度増加する傾向にあります。本入学試験合格者が、2 回生秋学期（2026 年秋）にアメリカン大学の科目を履修する際には、ここに掲載している学費額より増額している可能性があります。
 ③ セメスターごとに寮費として \$5,760（2 人部屋の場合。寮のタイプにより異なる）、食費 \$1,971（with \$300 Dining Dollars の場合。選択するミールプランにより異なる）程度の費用負担が別途必要になります。なお、これらの費用はアメリカン大学の事情により、今後改定される場合があります。

4. グローバル教養学部のオーストラリア国立大学（以下、ANU）で学修する期間の諸会費および ANU に納入が必要な諸経費

(1) 立命館大学に納入する諸会費について

ANU で学修する期間は、学友会費の納入は不要ですが、父母教育後援会費の納入は必要となります。

(2) ANU に納入が必要な諸経費について

ANU で学修する期間は、別途「Student Services and Amenities Fee」（2024 年度実績で 351 豪ドル）が必要となります。また、その他、寮費等が必要になる場合があります。

各奨学金については、2024 年度の内容を記載しています。それぞれの奨学金によって、給付型・貸与型の違いをはじめ、趣旨・対象・金額・募集時期が異なります。奨学金を希望される場合は、必ず最新の募集要項にて各制度の内容を確認のうえ出願してください。各奨学金の詳細は本学奨学金制度 WEB サイトにてお知らせします。

奨学金制度 WEB サイト

<https://www.ritsumei.ac.jp/scholarship/>



各種奨学金等

立命館大学では、学生が安心して学生生活を送り一人ひとりの学修・学生生活の目標にチャレンジできるよう、独自の奨学金システムを設けています。本学では、正課・課外を問わず、大学とキャンパス内外で行われる学生の多様な学びを学修と位置づけ、学生が主体的・能動的に学ぶことを支援します。

奨学金制度の種類には、学修・留学・課外自主活動など学生が学生生活の目標にチャレンジし、主体的・能動的に学んで成長していくことをサポートする「成長支援型奨学金」と経済的に修学困難な学生の学修・学生生活をサポートする「経済支援型奨学金」があり、種類・採用者数など日本の大学の中でもトップクラスの規模となっています。

1. 入学前に出願が必要な奨学金について（経済支援型）

【立命館大学 家計急変学費減免】 給付型

家計急変や自然災害による経済的な理由により、修学が困難となった者を学費減免することにより支援する制度です。また、この制度は、国の「高等教育の修学支援新制度」の家計急変による授業料減免制度を包括した制度になります。詳細は募集要項を確認してください。

(1) 募集人数

出願資格を満たす者は、全員「採用候補者」とする

(2) 出願資格

本学への入学の意志が明確でありながら入学前年 1 月以降に、受験生の生計維持者（父母等）の死亡、重度後遺障害に認定、自然災害による居住家屋の被災（半壊以上）および 30 日以上入院・加療により、入学にあたって経済的に困難な状況にある方

(3) 減免金額

年間授業料の 1/4 の額

(4) 減免方法

4 月入学予定者は入学初年度の春学期、9 月入学者は入学初年度の秋学期

(5) 出願期間

4 月入学予定者	9 月入学予定者
入学前の 2 月から 4 月中旬迄	7 月初旬から 10 月中旬迄

(6) 願書請求方法 出願期間に以下からダウンロードしてください。

URL : <https://www.ritsumei.ac.jp/scholarship/economic/list02.html/#ritsumei-us-kakei>

(7) その他

本奨学金に採用された方も、所定の期限までに入学金・授業料と諸会費（金額は学部によって異なる）を全額納入する必要があります。

<この奨学金に関する問い合わせ先>

立命館大学 学生オフィス（衣笠） 奨学金係

TEL : 075-465-8168（直通） <土日祝日を除く 9:30～11:30、12:30～17:00 火曜のみ 12:30～17:00>

【民間財団奨学金 学校推薦群】 給付型

多くの企業または公益法人等（以下、財団）では、広く社会に貢献する人材あるいは優秀な人材の育成を目的として奨学事業を実施しており、大学生を対象に奨学生を募集しています。本学に対し、一定の推薦枠を設けている財団については、「学校推薦群」として学内募集・選考を一括で行い、財団に推薦します。

（注）以下は過年度の実績であり、募集財団や出願資格、募集人数等の要件は、年によって変更となる場合があります。

(1) 募集人数・給付金額等（主な財団）

財団名	設立母体	給付年額	採用人数(見込)
中村積善会	篤志家	600,000 円/年	1
小森記念財団	丸大食品株式会社	360,000 円/年	1
春秋育英会	損害保険ジャパン日本興亜株式会社	360,000 円/年	2
夢&環境等支援宮崎記念基金	宮崎勝氏の私財による	360,000 円/年	1
三木瀧蔵奨学財団	三共生興株式会社株式会社	480,000 円/年	2
瀧川奨学財団	兵庫トヨタ自動車株式会社	文系 300,000 円/年 理系 336,000 円/年	1
日揮・実吉奨学会	日揮株式会社	300,000 円/年	4

(2) 出願資格

各財団の定めにより異なりますが、基本的には、立命館大学を代表する奨学生として相応しい（学業成績優秀・品行方正）者でありながら、経済的理由で修学が困難な方、また奨学生に採用後、各財団が求める授与式・交流会・研修会に必ず出席できる方です。一般編入・転入学試験の入学者は出願できません。

学業基準	高等学校成績の全体の評定平均値が 4.0 以上
家計基準	父母合計で、給与収入 800 万円以下、その他所得 337 万円以下

(3) 願書請求方法・出願締切

本学奨学金制度 WEB サイト（<https://www.ritsumeai.ac.jp/scholarship/>）で例年 1 月頃お知らせします。

また、3 月初旬頃に合格者に案内する入学手続の情報案内の奨学金の部分でもお知らせします。出願締切は 3 月中旬頃です。

【民間財団奨学金 一般公募群】 給付型・貸与型

学校推薦群とは別に、原則、学内選考は行わず、財団の出願資格を満たす方は自由に応募ができ、選考は財団で行われます。財団から募集案内が届き次第、随時本学奨学金制度 WEB サイトに公開します。直接財団へ提出する場合と、大学経由で提出する場合があります。募集時期は財団により異なりますので、出願を希望する場合は、本学奨学金制度 WEB サイトで確認してください。

2. 入学後に出席が必要な奨学金について（経済支援型）

【経済支援型奨学金】

紙面の関係上、主な制度のみを掲載しています。

名称	種別	奨学金の対象・金額等	目的・出願資格等
立命館大学 学費減免 (国の授業料等減免制度に本学の支援をあわせた制度)	給付 (減免型)	日本学生支援機構給付奨学金の支援区分による授業料減免額と、本学の減免割合による年間授業料 1/2 または 1/4 のいずれか大きい額を減免（第Ⅰ～Ⅲ区分のみ）。第Ⅳ区分は本学独自の家計基準以下の場合には 1/4 減免、基準を超える場合は国の減免額が適用。	経済的理由により修学が困難な学生を支援 <家計基準> 非課税世帯、多子世帯を第Ⅰ区分、それに準ずる世帯を第Ⅱ～第Ⅳ区分（第Ⅳ区分は理工系学部のみ）とし、日本学生支援機構が認定する。第Ⅰ～Ⅲ区分に該当せず、年間給与収入 400 万円以下の世帯を大学独自区分として認定する。
日本学生支援機構 給付奨学金*	給付	<第Ⅰ区分> 自宅通学：38,300 円（42,500 円） 自宅外通学：75,800 円 <第Ⅱ区分> 自宅通学：25,600 円（28,400 円） 自宅外通学：50,600 円 <第Ⅲ区分> 自宅通学：12,800 円（14,200 円） 自宅外通学：25,300 円 <第Ⅳ区分>（多子世帯のみ適用） 自宅通学：9,600 円（10,700 円） 自宅外通学：19,000 円 いずれも月額 （ ）内の金額は、生活保護受給世帯および進学後も児童養護施設等から通学する学生が該当	<学業成績基準>（1 回生） ①②③いずれかに該当すること ①高等学校等の入学から卒業までの評定平均値が 5 段階評価で 3.5 以上であること ②高卒認定試験の合格者であること ③将来、社会で自立し、活躍する目標をもって学修する意欲を有していることが、学修計画書等により確認できること <所得基準・資産基準> 住民税非課税世帯およびそれに準ずる世帯、かつ資産が基準額未満 「大学に進学するまでの期間に関する基準」「国籍・在留資格の基準」など、詳細は日本学生支援機構 WEB サイトで確認してください。
日本学生支援機構 貸与奨学金*	貸与	<貸与額（以下より選択）> ①第一種（無利子） 自宅生：2 万円、3 万円、4 万円、5.4 万円 自宅外生：2 万円、3 万円、4 万円、5 万円、5.4 万円、6.4 万円 各通学区分の最高月額と自宅外生 5.4 万円の選択には別途基準を満たす必要あり ②第二種（有利子、上限 3%） 2 万円～12 万円（1 万円単位、薬学部のみ 14 万円も選択可） <期間> 原則として修業年限の終期	<学力基準> ①第一種：高等学校での評定平均値 3.5 以上 ②第二種：本学入学を持って基準を満たしているとみなす <家計基準> 詳細は日本学生支援機構の WEB サイトで確認してください。

* 上記奨学金については、毎年度継続手続（継続審査）があります。

* 奨学金の願書請求の方法や出願方法の詳細については、2 月中旬（予定）に合格者へ Web 公開する「新入生のためのスタートアップサイト」および「奨学金・学生生活の手引き」でお知らせします。出願締切を入学直後（4 月初旬）に設定している奨学金がありますので、希望する方は、その案内に基づき、「募集要項」を取り寄せてください。

※ 日本学生支援機構の給付奨学金および貸与奨学金の詳細は、日本学生支援機構奨学金 WEB サイトを確認してください。

3. 在学中に出願をする奨学金について（経済支援型・成長支援型）

【経済支援型奨学金】

名称	種別	奨学金の対象・金額等	目的・出願資格等
立命館大学 海外留学サポート 奨学金 (予約採用型・家計急 変型)	給付	給付上限金額：10万円～100万円 *海外留学プログラムの種類や派遣期間、派遣先 の国・地域により異なります。	経済上の理由で海外留学プログラム への参加や継続が困難である学生を 支援。
立命館大学 父母教育後援会 家計急変奨学金	給付 (減免型)	授業料相当額を採用から修業年限まで *修業年限：4年（薬学部薬学科6年）	入学後・在学中に学生の学費負担者 (父母等)が、死亡・重度後遺障害によ り就労不能となった場合に修学継続 を支援
立命館大学 父母教育後援会 災害支援奨学金	給付 (減免型)	授業料相当額を2学期分	入学後・在学中に学生の学費負担者 (父母等)の居住する家屋が、自然災 害により被害（半壊等）を受けた場合 に修学継続を支援

【成長支援型奨学金・助成金】（正課・課外自主活動における「個人」「集団」の取り組みを支援する制度）

名称	種別	奨学金の対象・金額等	出願資格等
立命館大学 西園寺記念奨学金 (成績優秀者枠)	給付	文系学部（映像学部・グローバル教養学部除く） 1学期あたり 15万円 理系学部・映像学部・グローバル教養学部 1学期あたり 30万円	学部での学修を究め、成績優秀な者
立命館大学 +R 学部奨学金	給付	次のいずれか 15万円、14万円、13万円、12万円、 11万円、10万円、9万円、8万円、 7万円、6万円、5万円、4万円、3万円 2万円、1万円	所属する学部の学修的取組において 優れた成果を挙げた者
立命館大学 Challenge 奨学金（個人）	給付	① 踏み出し支援 1人あたり年額5万円、10万円 ② 高度化支援 1人あたり年額5万円、10万円、 20万円、30万円	学生個人が正課や課外の通常の活動 範囲を超えて抱いた問題意識に対 して、その解決を目指し、自主的に取 組む者
立命館大学 学びのコミュニティ学外活動 奨励奨学金（正課授業）	給付	授業での調査、コンペティション参加な どの学習活動に要する費用の一部相当額を奨 学金として給付	授業（ゼミナールなど）を基盤とした 国内外での調査活動や学会報告、国内 外大学・諸機関との交流などの学習活 動に積極的に取り組む者
立命館大学 校友会未来人育成奨励金 (団体支援)	給付	① 新規出願 年間で15万円、30万円、50万円 ② 継続出願 年間で15万円	正課外活動において、社会問題の解決 を目指す自主的な集団活動
立命館大学 海外留学チャレンジ 奨学金	給付	給付上限金額：1万円～240万円 *海外留学プログラムの種類や参加費の金額、派 遣期間、派遣先の国・地域により異なります。	大学の正課プログラムで海外留学を される方
立命館大学 西園寺記念奨学金 (難関試験合格者枠)	給付	30万円（2023年度実績）	公認会計士・国家公務員総合職など大 学が指定する難関試験を目指し合格 した者

*上記の他に、【助成金】として正課・課外自主活動における「集団」での取り組みを支援する制度、【表彰・顕彰】として課外自主活動において顕著な実績をあげた「個人」「集団」を支援する制度があります。

4. その他

各種教育ローンをご紹介します。いずれも各種奨学金と重複してご利用可能です（ただし、各金融機関の審査によりご希望に添えない場合もありますので、予めご了承ください）。**申し込み・問い合わせにつきましては、直接、各金融機関へ問い合わせてください。**いずれも WEB サイトからの申し込みが可能です。

(1) 日本政策金融公庫「国の教育ローン」

入学には、まとまった資金が必要です。随時申し込み可能ですが、合格前から事前に申し込んでおき、合格と同時に融資を受け、入学手続き時に必要な資金を借りることができる教育ローンです。詳しくは下記に問い合わせてください。

金利：2.40% <2024年6月現在>

教育ローンコールセンター 0570-008656

WEB サイト

https://c-web.cedyna.co.jp/customer/action/ssAA01/WAA0102Action/RWAA010207?kam_id=618450&torihiki_id=6Y

(2) 三井住友カード「セディナ学費ローン」

立命館大学と三井住友カード株式会社（以下三井住友カード）三井住友カードとの提携により、学費などの本学への納付金を三井住友カードが利用者に代わり本学へ立て替え払いし、利用者は三井住友カードへ分割で返済する制度を導入しています。詳しくは下記に問い合わせてください。

分割払手数料（実質年率）：2.50% <2024年6月現在>

カスタマーセンター 050-3827-0375

WEB サイト <https://www.smbc-card.com/loan/alliance/tuition/index.jsp>

(3) オリентコーポレーション「学費サポートプラン」

立命館大学と株式会社オリエンコーポレーション（以下オリコ）との提携により、学費などの本学への納付金をオリコが利用者に代わり立て替え払いし、利用者はオリコへ分割で返済する制度を導入しています。詳しくは下記に問い合わせてください。

分割払手数料（実質年率）：3.00% <2024年6月現在>

オリコ学費サポートデスク 0120-517-325

WEB サイト <https://orico-web.jp/gakuhi/>

(4) 滋賀銀行「ジャストサポート提携型（教育資金）」

立命館大学と株式会社滋賀銀行との提携により、本学への納付金やその他にかかる費用（仕送り資金、住居費用、留学費用など）についても幅広く対応しています。詳しくは滋賀銀行クレジットセンターへ問い合わせてください。

年利（変動金利）：2.25%または3.05% <2024年6月現在>

滋賀銀行 クレジットセンター 0120-889-201

WEB サイト <https://mcl.sbk.jp/lp/teikei/>

受験生の個人情報の取扱いについて

入学試験に際し、受験生から取得する個人情報は、次のとおりに取扱います。

(1) 利用目的

- ① 入学試験の実施（出願処理、受験票等送付および入学試験実施）および選考
- ② 可否の通知、発表
- ③ 入学試験後の各種アンケート調査の送付
- ④ 合格者および第1次入学手続完了者への入学手続書類の送付
- ⑤ 合格者への入学前教育に関する取り組み（入学前準備・学習をサポートするための取り組み、および学部における入学前課題の提供、書類の送付等）
- ⑥ 合格者への入学後の生活に関する案内（住宅斡旋、傷害保険および生活協同組合）の送付
- ⑦ 合格者を対象とした入学前「英語クラス分けテスト」の実施
- ⑧ 在留資格取得・更新に関する書類の作成
- ⑨ 入学後の学修支援、学生生活支援等に関する次の各事項のための利用（第2次入学手続完了者のみ）
 - ・学籍管理、履修管理、成績管理、学費情報管理等、学生等の学修支援
 - ・学生生活相談、課外活動支援、奨学金管理、保健衛生管理等、学生等の学生生活支援
 - ・進路指導、就職活動支援、進路就職情報管理等、学生等の進路就職支援
 - ・父母等への成績通知等、父母等との履修、成績、進路相談
 - ・入学試験業務、入学手続業務執行
 - ・学校法人立命館が設置する各校の各種案内物送付
 - ・学内施設・設備の利用管理、保安管理
 - ・各種証明書発行
 - ・学術交流協定などによる国内外の協定校への必要情報の提供
 - 立命館大学の協定校・機関一覧

http://www.ritsumei.ac.jp/international/pdf_j/RU_partner_universities_and_Institutions.pdf

- ・奨学事業を行う団体への必要情報の提供
- ・学生で組織する団体（学友会）への必要情報の提供
- ・卒業生で組織する団体（校友会）への必要情報の提供
- ・学生の父母で組織する団体への必要情報の提供
- ・学校法人立命館個人情報保護委員会で認められた団体への必要情報の提供
- ・大学評価（自己点検評価・第三者評価・認証評価等）、各種統計調査
- ・教育、研究、FD活動
- ・その他、上記各号に関連し、または附随する目的

(2) 個人情報の管理

受験生の個人情報は、法令に則り、漏洩、滅失、き損等がないよう安全に管理します。

(3) 個人データの提供を伴う業務委託

個人データの取扱いを含む業務の一部を、個人情報の適切な取扱いに関する契約を締結した上で、外部の事業者へ委託することがあります。

(4) 入学試験の統計資料について

受験生から取得した個人情報は、各種の統計処理を施した上で、今後の入学試験の調査・研究の資料として利用するほか、進学希望者への情報公開に使用します。なお、公開される統計資料により個人が特定されることはありません。

キャンパスマップ／交通案内

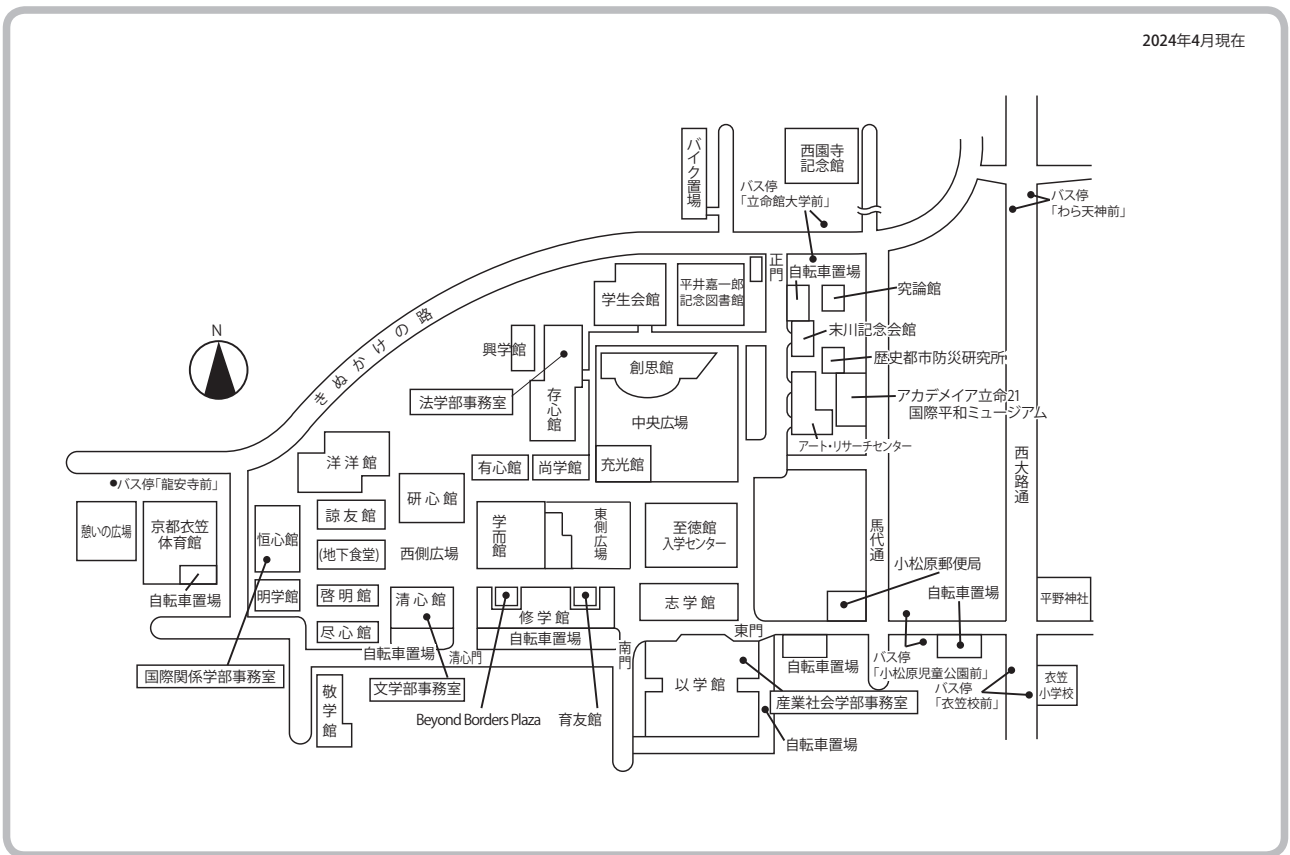
衣笠キャンパス 〒603-8577 京都市北区等持院北町 56-1



衣笠キャンパスへの交通機関

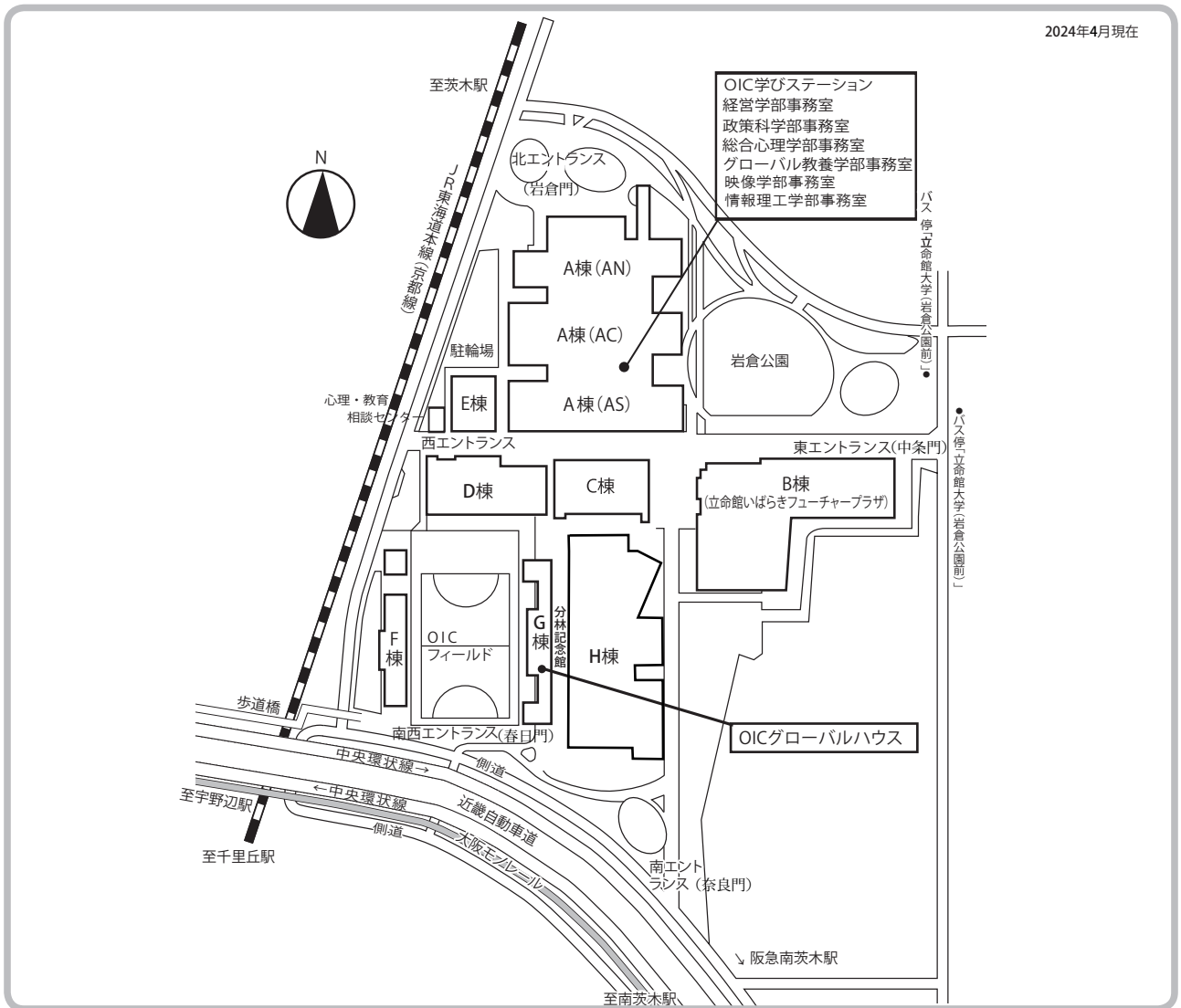
①	JR・近鉄 京都駅 (烏丸中央口)	市バス 50 (京都駅B2のりば) ----- 約42分 -- 立命館大学前
		市バス 快速立命館 (京都駅B2のりば) --- 約36分 -- 立命館大学前
		市バス 205 (京都駅B3のりば) ----- 約38分 -- 衣笠校前 徒歩10分
		JRバス 高槻京北線 (京都駅JR3のりば) --- 約30分 -- 立命館大学前
②	阪急 西院駅	市バス 205 (西大路四条Eのりば) --- 約13分 -- 衣笠校前 徒歩10分
		市バス 快速立命館 (西大路四条Eのりば) --- 約15分 -- 立命館大学前
③	阪急 大宮駅	市バス 55 (四条大宮6番のりば) ----- 約25分 -- 立命館大学前
		JRバス 高槻京北線 ----- 約20分 -- 立命館大学前
④	京阪 三条駅	市バス 15 (三条京阪前A1のりば) ----- 約34分 -- 立命館大学前
		市バス 59 (三条京阪前A2のりば) ----- 約40分 -- 立命館大学前
⑤	JR・地下鉄 二条駅	市バス 15 (二条駅前Bのりば) ----- 約20分 -- 立命館大学前
		市バス 55 (二条駅前Bのりば) ----- 約20分 -- 立命館大学前
		JRバス 高槻京北線 ----- 約15分 -- 立命館大学前
⑥	JR 円町駅	市バス 15 (西ノ京円町Eのりば) ----- 約10分 -- 立命館大学前
		市バス 快速立命館 (西ノ京円町Eのりば) --- 約8分 -- 立命館大学前
		市バス 204 (西ノ京円町Eのりば) --- 約5分 -- 衣笠校前 徒歩10分
		市バス 205 (西ノ京円町Eのりば) --- 約5分 -- 衣笠校前 徒歩10分
⑦	地下鉄 西大路御池駅	市バス 快速立命館 (西大路御池Bのりば) --- 約11分 -- 立命館大学前
		市バス 205 (西大路御池Bのりば) ----- 約9分 -- 衣笠校前 徒歩10分

立命館大学 衣笠キャンパス



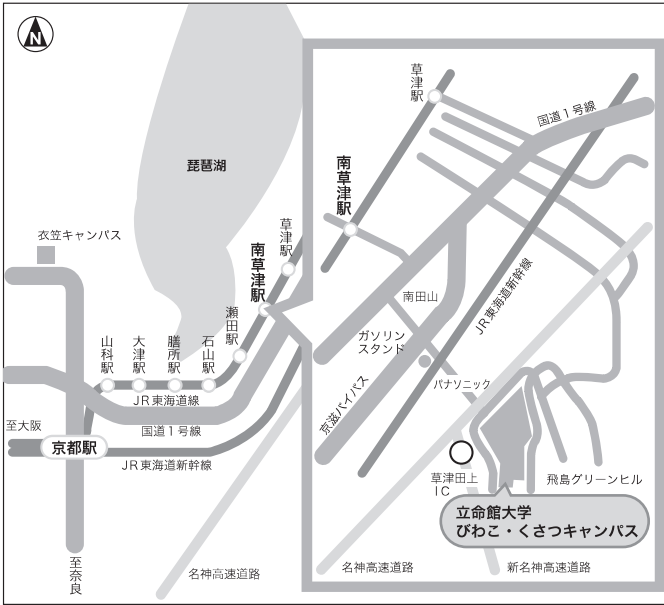
キャンパスマップ／交通案内

大阪いばらきキャンパス (OIC) 〒567-8570 大阪府茨木市岩倉町2-150



キャンパスマップ／交通案内

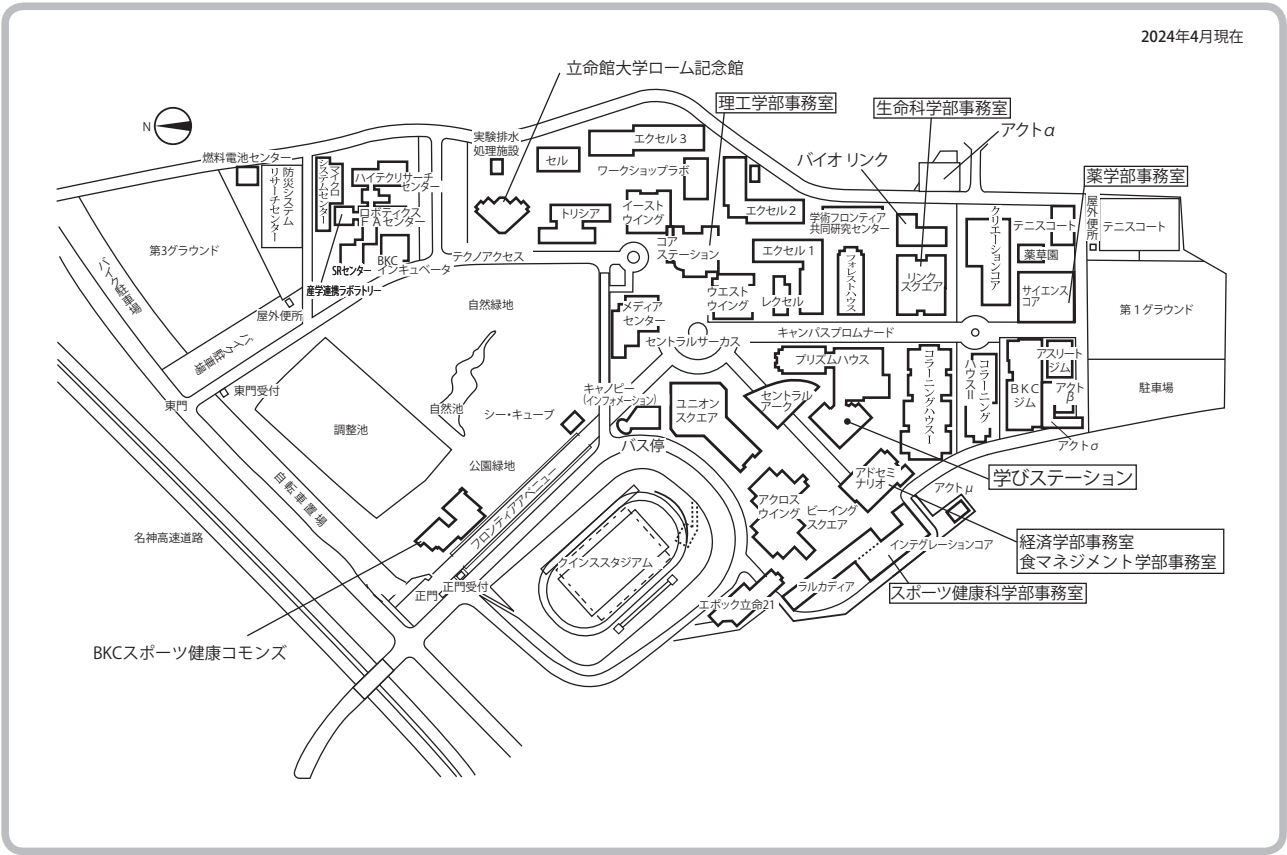
びわこ・くさつキャンパス (BKC) 〒525-8577 滋賀県草津市野路東 1-1-1



びわこ・くさつキャンパス (BKC) への交通機関

京阪 中書島駅	京阪バス 直行便バス	約 35 分	立命館大学 びわこ・くさつキャンパス
JR 大阪駅		約 50 分	
JR 京都駅		約 20 分	
JR 米原駅		約 35 分	
JR・近鉄 奈良駅	(奈良駅経由)	約 70 分	
JR 三ノ宮駅		約 70 分	
近江鉄道バス 立命館大学行き 約 20 分 近江鉄道バス 立命館大学経由 飛島グリーンヒル行き			

* 学休日、土日祝 (授業日除く) は運行しません。



立命館大学 入学センター
〒603-8577 京都市北区等持院北町56-1
TEL : 075-465-8351

2024年度 AO選抜入学試験「各学部独自方式」試験結果

学部	入試方式・試験型	学科・専攻等	志願	1次合格	合格
産業社会	産業社会小論文方式	現代社会専攻	70	26	17
		メディア社会専攻	45	14	10
		スポーツ社会専攻	36	11	8
		子ども社会専攻	15	7	7
		人間福祉専攻	30	15	11
産業社会学部 合計			196	73	53
国際関係	国際関係学専攻講義選抜方式	国際関係学科・国際関係学専攻	63	39	28
		方式 合計	63	39	28
	グローバル・スタディーズ専攻 総合評価方式	グローバル・スタディーズ専攻	37	34	27
		方式 合計	37	34	27
ジョイント・ディグリー・プログラム 総合評価方式	アメリカン大学・立命館大学国際連携学科	5	5	5	
	方式 合計	5	5	5	
国際関係学部 合計			105	78	60
文	国際方式(英語・ドイツ語・フランス語・スペイン語・イタリア語・中国語・朝鮮語)	人間研究学域	12	10	4
		東アジア研究学域	37	18	10
		国際文化学域	47	33	28
		国際コミュニケーション学域	25	15	12
		方式 合計	121	76	54
	人文学プロポーズ方式	日本文学研究学域	26	8	8
		日本史研究学域	22	16	8
		東アジア研究学域	8	6	5
		国際文化学域	58	35	32
		地域研究学域	34	16	14
		国際コミュニケーション学域	1	1	1
		言語コミュニケーション学域	14	7	3
		方式 合計	163	89	71
	文学部 合計			284	165
映像	プレゼンテーション方式/映像撮影型	映像学科	57	21	15
	プレゼンテーション方式/絵コンテ作画型	映像学科	31	15	10
	映像学部 合計		88	36	25
【衣笠 合計】			673	352	263
経営	英語重視方式	国際経営学科	76	33	23
	経営学部 合計		76	33	23
政策	政策科学セミナー方式	政策科学科・政策科学専攻	66	25	15
	政策科学部 合計		66	25	15
総合心理	総合心理学部課題論文方式	総合心理学科	83	34	15
	総合心理学部 合計		83	34	15
グローバル教養	4月入学総合評価方式(10月選考)	グローバル教養学科・Cohort A 4月	25		22
	4月入学総合評価方式(12月選考)	グローバル教養学科・Cohort A 4月	13		8
	グローバル教養学部 合計		38		30
【OIC 合計】			263	92	83
経済	英語重視方式	経済学科・国際専攻	22	16	11
	数学重視方式	経済学科・経済専攻	33	20	13
	経済学部 合計		55	36	24
スポ	CREA方式(グローバル・アスレティックトレーニング型)	スポーツ健康科学科	4	3	2
	CREA方式(教員熱望型)	スポーツ健康科学科	8	2	2
	CREA方式(課題発見・解決型)	スポーツ健康科学科	62	17	10
	CREA方式(数学的素養型)	スポーツ健康科学科	22	10	6
	スポーツ健康科学部 合計		96	32	20
食	プレゼンテーション方式(課題論文型)	食マネジメント学科	46	33	19
	プレゼンテーション方式(基礎数学型)	食マネジメント学科	54	23	10
	食マネジメント学科 合計		100	56	29
理工	理工セミナー方式	数理科学科 数学コース	5		5
		数理科学科 データサイエンスコース	4		2
		物理科学科	6		5
		電気電子工学科	11		7
		電子情報工学科	11		7
		機械工学科	13		7
		ロボティクス学科	12		8
		環境都市工学科	7		5
理工学部 合計		69		46	
情報理工	ISSE方式	情報理工学科・ISSEコース	23		14
	方式 合計		23		14
情報理工学部 合計			23		14
生命科学	探究活動評価方式	応用化学科			
		生物工学科	5		3
		生命情報学科	5		2
		生命医科学科	2		1
生命科学部 合計		12		6	
薬	課題探究型方式	薬学科	8	4	4
		創薬科学科	2	1	1
		薬学部 合計		10	5
【BKC 合計】			365	129	144
総計			1,301	573	490

※グローバル教養学部、理工学部、情報理工学部、生命科学部は、一段階選抜です。

※表に記載の無い「学部」および「学科・学域・専攻」では、2024年度AO入学試験を実施していません。